


Undertecknad styrelseordförande i Alfa eCare Holding AB (559244-0324) intygar härmed, dels att denna kopia av årsredovisningen överensstämmer med originalet, dels att resultaträkningen och balansräkningen fastställts på årsstämma den 2024-03-21. Årsstämman beslöt också att godkänna styrelsens förslag till resultatdisposition i moderbolaget.

Malmö den 2024-03-22

  
Wessel Ploegmakers, styrelseordförande

**Årsredovisning och  
koncernredovisning  
Alfa eCare Holding AB  
559244-0324**

**Räkenskapsår**

**2023-01-01 – 2023-12-31**



# Årsredovisning och koncernredovisning

Styrelsen för Alfa eCare Holding AB får härmed avge årsredovisning för verksamheten under räkenskapsåret 2023-01-31 - 2023-12-31.

## Förvaltningsberättelse

Årsredovisningen är upprättad i tusentals svenska kronor, kSEK.

## Ägarförhållande

Alfa eCare Holding AB ägs till 89,78% av fonder kontrollerade av Main Capital Partners som därmed har bestämmande inflytande över koncernen. Alfa eCare Holding AB:s närmaste moderbolag är Main Capital VI Holding Coöperatief U.A med säte i Haag.

## Verksamheten

Alfa eCare Holding AB har till föremål för sin verksamhet att äga och förvalta aktier och andelar i dotterbolag. Alfa eCare Holding AB är moderbolag för koncernen som i nuläget har huvudsakligen verksamhet i helägda dotterbolagen Alfa eCare AB, WhileOnTheMove Oy, Selfpoint Sverige AB och Sirenia Holding ApS. Dotterbolagen utvecklar och säljer programprodukter för IT-baserat verksamhetsstöd för primärt verksamheter inom omvårdnadsområdet.

Företaget har sitt säte i Stockholm.

## Väsentliga händelser under räkenskapsåret

Alfa eCare fortsätter sin tillväxtresa, organiskt såväl som genom förvärv. Under året förvärvades Sirenia, ett danskt bolag inriktat på processautomation. Under året har också dotterbolagen Swedish Care System i Staffanstorp AB, 2BRA System AB och Avancit AB fusionerats in i sitt systerbolag Alfa eCare AB och därmed reducerat komplexiteten i koncernens legala struktur.

Arbetet med att fokusera Bolagets inriktning på selekterade kärnområden med åtföljande anpassning av organisation och utvecklingsinriktning har fortsatt under året.



## Flerårsöversikt, moderbolaget


Flerårsöversikt (kk)	2023	2022	2021	2020
Nettoomsättning	0	0	0	0
Resultat efter finansiella poster	-2	-3	-3	-1
Soliditet (%)	100%	100%	100%	100%

## Förändring i eget kapital, moderbolaget

	Aktiekapital	Fritt eget kapital	Totalt
Belopp vid årets ingång	428	293 548	293 976
Nyemission, aktiekapital	20		20
Nyemission, överkursfond		37 009	37 009
Balanserad vinst/förlust		-1	-1
Årets resultat		-2	-2
Belopp vid årets utgång	448	330 554	331 002

## Förändring i eget kapital, koncernen

	Aktiekapital	Fritt eget kapital	Minoritets-intresse	Totalt
Belopp vid årets ingång	428	256 977	13 361	270 766
Aktiekapital	20			20
Ovillkorat aktieägartillskott		33 227	3 782	37 009
Valutaeffekt och övrigt eget kapital		390	44	434
Årets resultat		-27 515	-3 132	-30 647
Belopp vid årets utgång	448	263 079	14 055	277 582



## Resultatdisposition

Till årsstämmans förfogande finns följande vinstmedel:

Balanserat resultat inklusive överkursfond	330 556
Årets resultat	-2
<b>Summa</b>	<b>330 554</b>

Styrelsen föreslår att vinstmedlen disponeras på följande sätt:

I ny räkning överförs	330 554
<b>Summa</b>	<b>330 554</b>

Företagets resultat och ställning i övrigt framgår av efterföljande resultat- och balansräkning med noter.



## Koncernens resultaträkning

	Not	2023-01-01 2023-12-31	2022-01-01 2022-12-31
<i>RÖRELSEINTÄKTER</i>			
NETTOOMSÄTTNING	2	205 216	149 736
AKTIVERAT ARBETE FÖR EGEN RÄKNING		13 620	11 500
ÖVRIGA RÖRELSEINTÄKTER		265	671
<b>SUMMA</b>		<b>219 101</b>	<b>161 908</b>
<i>RÖRELSEKOSTNADER</i>			
RÅVAROR OCH FÖRNÖDENHETER		-17 527	-11 765
ÖVRIGA EXTERNA KOSTNADER	3, 4	-31 557	-22 246
PERSONALKOSTNADER	5	-105 201	-75 061
AVSKRIVNING GOODWILL		-58 939	-42 572
AVSKRIVNINGAR AV IMMATERIELLA OCH MATERIELLA ANLÄGGNINGSTILLGÅNGAR		-15 943	-13 476
ÖVRIGA RÖRELSEKOSTNADER		-115	-68
<b>SUMMA</b>		<b>-229 282</b>	<b>-165 188</b>
<b>RÖRELSERESULTAT</b>		<b>-10 181</b>	<b>-3 280</b>
<i>FINANSIELLA POSTER</i>			
RESULTAT FRÅN ANDELAR I KONCERNFÖRETAG		0	45 720
KURSDIFFERENSER		759	1 057
RÄNTEINTÄKTER OCH LIKNANDE RESULTATPOSTER	6	127	3
RÄNTEKOSTNADER OCH LIKNANDE RESULTATPOSTER	7	-12 275	-4 507
<b>SUMMA</b>		<b>-11 389</b>	<b>42 273</b>
<b>RESULTAT EFTER FINANSIELLA POSTER</b>		<b>-21 570</b>	<b>38 993</b>
<b>RESULTAT FÖRE SKATT</b>		<b>-21 570</b>	<b>38 993</b>
SKATT PÅ ÅRETS RESULTAT	8	-9 077	-6 920
SKATT PGA ÄNDRAD TAXERING		0	-113
<b>ÅRETS RESULTAT</b>		<b>-30 647</b>	<b>31 960</b>
<i>HÄNFÖRLIGT TILL:</i>			
MODERFÖRETAGETS AKTIEÄGARE		-27 515	29 499
MINORITETSINTRESSEN		-3 132	2 461



## Koncernens balansräkning, tillgångar

	Not	2023-12-31	2022-12-31
<b>ANLÄGGNINGSTILLGÅNGAR</b>			
<i>IMMATERIELLA ANLÄGGNINGSTILLGÅNGAR</i>			
BALANSERADE UTGIFTER FÖR UTVECKLINGSARBETEN OCH LIKNANDE ARBETEN	9	49 285	42 387
GOODWILL	10	460 347	445 518
<b>SUMMA IMMATERIELLA ANLÄGGNINGSTILLGÅNGAR</b>		<b>509 632</b>	<b>487 905</b>
<i>MATERIELLA ANLÄGGNINGSTILLGÅNGAR</i>			
INVENTARIER, VERKTYG OCH INSTALLATIONER BYGGNADER	11	1 675 1 401	2 092 1 200
<b>SUMMA MATERIELLA ANLÄGGNINGSTILLGÅNGAR</b>		<b>3 076</b>	<b>3 292</b>
<i>FINANSIELLA ANLÄGGNINGSTILLGÅNGAR</i>			
VÄRDEPAPPERSINNEHAV		0	3 845
ANDRA LÅNGFRISTIGA FORDRINGAR		76	0
<b>SUMMA ANLÄGGNINGSTILLGÅNGAR</b>		<b>512 784</b>	<b>495 042</b>
<b>OMSÄTTNINGSTILLGÅNGAR</b>			
<i>KORTFRISTIGA FORDRINGAR</i>			
KUNDFORDRINGAR		42 252	31 272
SKATTEFORDRINGAR		600	0
ÖVRIGA FORDRINGAR		497	1 704
FÖRUTBETALDA KOSTNADER OCH UPPLUPNA INTÄKTER	12	5 311	5 679
<b>SUMMA</b>		<b>48 660</b>	<b>38 655</b>
<i>KASSA OCH BANK</i>			
KASSA OCH BANK		46 028	44 854
<b>SUMMA OMSÄTTNINGSTILLGÅNGAR</b>		<b>94 688</b>	<b>83 509</b>
<b>SUMMA TILLGÅNGAR</b>		<b>607 472</b>	<b>578 551</b>



2024032704356

## Koncernens balansräkning, eget kapital och skulder


	Not	2023-12-31	2022-12-31
<b>EGET KAPITAL</b>			
<i>BUNDET EGET KAPITAL</i>			
AKTIEKAPITAL	13	448	428
<b>SUMMA BUNDET EGET KAPITAL</b>		<b>448</b>	<b>428</b>
<i>FRITT EGET KAPITAL</i>			
FRIA RESERVER		307 781	238 378
ÅRETS RESULTAT		-30 647	31 960
VARAV MODERFÖRETAGETS AKTIEÄGARES ANDEL		-27 515	29 499
VARAV MINORITETSINTRESSENS ANDEL		-3 132	2 461
<b>SUMMA FRITT EGET KAPITAL</b>		<b>277 134</b>	<b>270 338</b>
<b>SUMMA EGET KAPITAL</b>		<b>277 582</b>	<b>270 766</b>
<i>AVSÄTTNINGAR</i>			
UPPSKJUTEN SKATT		1 937	1 937
ÖVRIGA AVSÄTTNINGAR		175	0
<b>SUMMA AVSÄTTNINGAR</b>		<b>2 112</b>	<b>1 937</b>
<i>LÅNGFRISTIGA SKULDER</i>			
SKULDER TILL KREDITINSTITUT	14	191 500	162 250
<i>KORTFRISTIGA SKULDER</i>			
LEVERANTÖRSSKULDER		8 447	9 201
SKATTESKULDER		11 228	6 521
ÖVRIGA SKULDER		55 314	72 929
UPPLUPNA KOSTNADER OCH FÖRUTBETALDA INTÄKTER	15	61 289	54 948
<b>SUMMA KORTFRISTIGA SKULDER</b>		<b>136 278</b>	<b>143 599</b>
<b>SUMMA EGET KAPITAL OCH SKULDER</b>		<b>607 472</b>	<b>578 551</b>



2024052704357

## Moderbolagets resultaträkning

	Not	2023-01-01 2023-12-31	2022-01-01 2022-12-31
<i>RÖRELSEINTÄKTER</i>			
NETTOOMSÄTTNING		0	0
<b>SUMMA RÖRELSEINTÄKTER</b>		<b>0</b>	<b>0</b>
<i>RÖRELSEKOSTNADER</i>			
ÖVRIGA EXTERNA KOSTNADER		-3	-3
<b>SUMMA RÖRELSEKOSTNADER</b>		<b>-3</b>	<b>-3</b>
<b>RÖRELSERESULTAT</b>		<b>-3</b>	<b>-3</b>
<i>FINANSIELLA POSTER</i>			
RÄNTEINTÄKTER		1	0
<b>SUMMA FINANSIELLA POSTER</b>		<b>1</b>	<b>0</b>
<b>RESULTAT EFTER FINANSIELLA POSTER</b>		<b>-2</b>	<b>-3</b>
<i>BOKSLUTSDISPOSITIONER</i>			
FÖRÄNDRING AV PERIODISERINGSFONDER		0	0
<b>SUMMA BOKSLUTSDISPOSITIONER</b>		<b>0</b>	<b>0</b>
<b>RESULTAT FÖRE SKATT</b>		<b>-2</b>	<b>-3</b>
<i>SKATTER</i>			
SKATT PÅ ÅRETS RESULTAT		0	0
<b>ÅRETS RESULTAT</b>		<b>-2</b>	<b>-3</b>



2024032704358

## Moderbolagets balansräkning, tillgångar

	Not	2023-12-31	2022-12-31
<b>ANLÄGGNINGSTILLGÅNGAR</b>			
<i>FINANSIELLA ANLÄGGNINGSTILLGÅNGAR</i>			
ANDELAR I KONCERNFÖRETAG		330 986	293 957
<b>SUMMA FINANSIELLA ANLÄGGNINGSTILLGÅNGAR</b>		<b>330 986</b>	<b>293 957</b>
<b>SUMMA ANLÄGGNINGSTILLGÅNGAR</b>		<b>330 986</b>	<b>293 957</b>
<b>OMSÄTTNINGSTILLGÅNGAR</b>			
<i>KORTFRISTIGA FORDRINGAR</i>			
FORDRINGAR HOS KONCERNFÖRETAG		0	0
ÖVRIGA FORDRINGAR		0	0
<b>SUMMA KORTFRISTIGA FORDRINGAR</b>		<b>0</b>	<b>0</b>
<i>KASSA OCH BANK</i>			
KASSA OCH BANK		16	19
<b>SUMMA KASSA OCH BANK</b>		<b>16</b>	<b>19</b>
<b>SUMMA OMSÄTTNINGSTILLGÅNGAR</b>		<b>16</b>	<b>19</b>
<b>SUMMA TILLGÅNGAR</b>		<b>331 002</b>	<b>293 976</b>



2024032704359

## Moderbolagets balansräkning, eget kapital och skulder

	Not	2023-12-31	2022-12-31
<b>EGET KAPITAL</b>			
<i>BUNDET EGET KAPITAL</i>			
AKTIEKAPITAL		448	428
<b>SUMMA BUNDET EGET KAPITAL</b>		<b>448</b>	<b>428</b>
<i>FRITT EGET KAPITAL</i>			
ÖVERKURSFOND		330 563	293 555
BALANSERAD VINST		-7	-4
ÅRETS RESULTAT		-2	-3
<b>SUMMA FRITT EGET KAPITAL</b>		<b>330 554</b>	<b>293 548</b>
<b>SUMMA EGET KAPITAL</b>		<b>331 002</b>	<b>293 976</b>
<b>SKULDER</b>			
<i>LÅNGFRISTIGA SKULDER</i>			
LÅNGFRISTIGA SKULDER		0	0
<b>SUMMA LÅNGFRISTIGA SKULDER</b>		<b>0</b>	<b>0</b>
<i>KORTFRISTIGA SKULDER</i>			
KORTFRISTIGA SKULDER		0	0
<b>SUMMA KORTFRISTIGA SKULDER</b>		<b>0</b>	<b>0</b>
<b>SUMMA EGET KAPITAL OCH SKULDER</b>		<b>331 002</b>	<b>293 976</b>



2024032704360

## Koncernens kassaflödesanalys

	Koncern 2023	Moder- bolag 2023	Koncern 2022	Moder- bolag 2022
<b>DEN LÖPANDE VERKSAMHETEN</b>				
RÖRELSERESULTAT	-10 181	-2	-3 280	-3
ERHÅLLEN RÄNTA	127	0	1 060	0
ERLAGD RÄNTA	-12 275	0	-4 507	0
BETALD INKOMSTSKATT	-4 970	0	-1 260	0
<i>JUSTERINGAR FÖR POSTER SOM EJ INGÅR I KASSAFLÖDET</i>				
AVSKRIVNINGAR	74 882	0	56 048	0
ÖVRIGA EJ KASSAFLÖDESPÅVERKANDE POSTER	935	0	-600	0
<b>KASSAFLÖDE FRÅN DEN LÖPANDE VERKSAMHETEN FÖRE FÖRÄNDRINGAR AV RÖRELSEKAPITAL</b>	<b>48 518</b>	<b>-2</b>	<b>47 461</b>	<b>-3</b>
ÖKNING/MINSKNING AV RÖRELSEFORDRINGAR	-7 843	0	-7 634	0
ÖKNING/MINSKNING AV RÖRELSESKULDER	-4 595	0	38 891	0
<b>KASSAFLÖDE FRÅN FÖRÄNDRING I RÖRELSEKAPITAL</b>	<b>-12 438</b>	<b>0</b>	<b>31 257</b>	<b>0</b>
<b>KASSAFLÖDE FRÅN DEN LÖPANDE VERKSAMHETEN</b>	<b>36 080</b>	<b>-2</b>	<b>78 718</b>	<b>-3</b>
<b>INVESTERINGSVERKSAMHETEN</b>				
FÖRVÄRV AV IMMATERIELLA TILLGÅNGAR	-13 526	0	-12 334	0
FÖRVÄRV AV MATERIELLA TILLGÅNGAR	-1 232	0	-1 280	0
FÖRVÄRV AV DOTTERFÖRETAG	-66 150	-37 029	-183 723	-66 021
ÖVRIGA EFFEKTER AV INVESTERINGSVERKSAMHETEN	3 769	0	0	0
<b>KASSAFLÖDE FRÅN INVESTERINGSVERKSAMHETEN</b>	<b>-77 139</b>	<b>-37 029</b>	<b>-197 337</b>	<b>-66 021</b>
<b>FINANSIERINGSVERKSAMHETEN</b>				
EGET KAPITAL EXKLUSIVE ÅRETS RESULTAT	0	24 479	64 407	64 407
NYEMISSION	12 549	12 549	0	0
UPPTAGNA LÅN	60 140	0	87 500	0
AMORTERING AV SKULD	-30 890	0	-30 250	0
<b>KASSAFLÖDE FRÅN FINANSIERINGSVERKSAMHETEN</b>	<b>41 799</b>	<b>37 028</b>	<b>121 657</b>	<b>64 407</b>
<b>ÖKNING/MINSKNING AV LIKVIDA MEDEL</b>	<b>740</b>	<b>-3</b>	<b>3 038</b>	<b>-1 617</b>
LIKVIDA MEDEL VID ÅRETS BÖRJAN	44 854	19	41 816	1 636
KURSDIFFERENS I LIKVIDA MEDEL	434	0	0	0
<b>LIKVIDA MEDEL VID ÅRETS SLUT</b>	<b>46 028</b>	<b>16</b>	<b>44 854</b>	<b>19</b>



## Noter

### Not 1 Redovisningsprinciper

Alla belopp anges i tusentals kronor (kSEK) där ej annat anges.

#### Allmänna redovisningsprinciper

Årsredovisningen har upprättats i enlighet med årsredovisningslagen och Bokföringsnämndens allmänna råd BFNAR 2012:1 Årsredovisning och koncernredovisning (K3).

#### Koncernredovisning

Dotterföretag är företag i vilka moderföretaget direkt eller indirekt innehar mer än 50 % av röstetalet eller på annat sätt har ett bestämmande inflytande. Bestämmande Inflytande Innebär en rätt att utforma ett företags finansiella och operativa strategier i syfte att erhålla ekonomiska fördelar. Redovisningen av rörelseförvärv bygger på enhetssynen. Det innebär att förvärvsanalysen upprättas per den tidpunkt då förvärvaren får bestämmande inflytande. Från och med denna tidpunkt ses förvärvaren och den förvärvade enheten som en redovisnings enhet. Tillämpningen av enhetssynen innebär vidare att alla tillgångar (inklusive goodwill) och skulder samt intäkter och kostnader medräknas i sin helhet även för delägda dotterföretag.

Anskaffningsvärdet för dotterföretag beräknas till summan av verkligt värde vid förvärvstidpunkten för erlagda tillgångar med tillägg av uppkomna och övertagna skulder samt emitterade eget kapitalinstrument, utgifter som är direkt hänförliga till rörelseförvärvet samt eventuell tilläggsköpeskillning. I förvärvsanalysen fastställs det verkliga värdet, med några undantag<sup>1</sup> vid förvärvstidpunkten av förvärvade identifierbara tillgångar och övertagna skulder samt minoritetsintresse. Minoritetsintresse värderas till verkligt värde vid förvärvstidpunkten. Från och med förvärvstidpunkten inkluderas i koncernredovisningen det förvärvade företags intäkter och kostnader, identifierbara tillgångar och skulder liksom eventuell uppkommen goodwill eller negativ goodwill.

Koncernmässig goodwill uppkommer när anskaffningsvärdet vid förvärv av andelar i dotterföretag överstiger det i förvärvsanalysen fastställda värdet på det förvärvade företags Identifierbara nettotillgångar. Goodwill redovisas till anskaffningsvärde med avdrag för ackumulerade avskrivningar och eventuell nedskrivning.

Koncerninterna transaktioner, balansposter samt orealiserade vinster och förluster på transaktioner mellan koncernbolag elimineras.

#### Värderingsprinciper

Tillgångar, avsättningar och skulder har värderats till anskaffningsvärden om Inget annat anges nedan.



## Immateriella anläggningstillgångar

### *Balanserade utvecklingsutgifter*

Vid redovisning av utgifter för utveckling tillämpas aktiveringsmodellen. Det innebär att utgifter som uppkommit under utvecklingsfasen redovisas som tillgång när samtliga nedanstående förutsättningar är uppfyllda:

- Det är tekniskt möjligt att färdigställa den immateriella anläggningstillgången så att den kan användas eller säljas
- Avsikten är att färdigställa den immateriella anläggningstillgången och att använda eller sälja den
- Förutsättningar finns för att använda eller sälja den immateriella anläggningstillgången
- Det är sannolikt att den immateriella anläggningstillgången kommer att generera framtida ekonomiska fördelar
- Det finns erforderliga och adekvata tekniska, ekonomiska och andra resurser för att fullfölja utvecklingen och för att använda eller sälja den immateriella anläggningstillgången
- De utgifter som är hänförliga till den immateriella anläggningstillgången kan beräknas på ett tillförlitligt sätt

Internt upparbetade immateriella anläggningstillgångar redovisas till anskaffningsvärde minskat med ackumulerade avskrivningar och nedskrivningar. Anskaffningsvärdet för internt upparbetade immateriella anläggningstillgångar utgörs av direkt hänförliga utgifter såsom externa kostnader och egna personalkostnader. Internt upparbetade immateriella anläggningstillgångar skrivs av över den bedömda nyttjandeperioden. Nedan avskrivningstid tillämpas för internt upparbetade immateriella anläggningstillgångar:

Balanserade utvecklingsutgifter: 5 år för svenska dotterbolag, sju år i Finland enligt finska regelverket.

### *Goodwill*

Goodwill uppkommer när anskaffningsvärdet vid förvärv av andelar i dotterföretag överstiger det i förvärvsanalysen fastställda värdet på det förvärvade företagens identifierbara nettotillgångar. Goodwill redovisas till anskaffningsvärde med avdrag för ackumulerade avskrivningar och eventuell nedskrivning. Följande avskrivningstider används för goodwill:

Goodwill: från och med 2022 skrivs goodwill av på tio år, tidigare år har det skrivits av på fem år. Detta är motiverat då värderingsmultiplarna för förvärvade bolag är baserade på ett långsiktigt perspektiv, tio år eller mer. Utöver detta stödjer de kontinuerliga investeringarna i produktutveckling en längre avskrivningstid, och våra kunder använder generellt sett våra implementerade system under en period som överstiger fem år.

### *Nedskrivningar*

Om det finns en indikation på att det bedömda återvinningsvärdet på tillgången understiger det redovisade värdet på tillgången skrivs tillgången ner till det bedömda återvinningsvärdet



### **Materiella anläggningstillgångar**

Materiella anläggningstillgångar redovisas till anskaffningsvärde minskat med ackumulerade avskrivningar och nedskrivningar. I anskaffningsvärdet ingår förutom inköpspriset även utgifter som är direkt hänförliga till förvärvet. Nedan avskrivningstid tillämpas för materiella anläggningstillgångar:

Inventarier, verktyg och Installationer: 3 eller 5 år, beroende på livslängd

Nedskrivning av materiella anläggningstillgångar sker om det redovisade värdet överstiger det bedömda återvinningsvärdet.

### **Fordringar**

Fordringar upptas till det lägsta av det nominella värdet och det belopp varmed de beräknas inflytta om inte annat anges.

### **Skulder**

*Skulder till kreditinstitut*

Skulder till kreditinstitut redovisas netto efter avdrag för transaktionskostnader,

*Övriga skulder*

Övriga skulder upptas till de belopp varmed de beräknas bli reglerade om inget annat anges.

### **Intäkter**

Det inflöde av ekonomiska fördelar som företaget erhållit eller kommer att erhålla för egen räkning redovisas som intäkt. Intäkter värderas till verkliga värdet av det som erhållits eller kommer att erhållas, med avdrag för rabatter.

### **Leasing**

Relevanta leasingavtal klassificeras som operationell leasing vilket innebär att leasingavgiften redovisas som en kostnad linjärt över leasingperioden.

### **Skatter**

Periodens skattekostnad eller skatteintäkt består av aktuell och uppskjuten skatt. Aktuell skatt är den skatt som beräknas på det skattepliktiga resultatet för en period. Uppskjuten skatt beräknas utifrån den s.k. balansansatsen, vilket innebär att en jämförelse görs mellan redovisade och skattemässiga värden på bolagets tillgångar respektive skulder. Skillnaden mellan dessa värden multipliceras med aktuell skattesats, vilket ger beloppet för den uppskjutna skattefordringen/-skulden. Uppskjutna skattefordringar redovisas i balansräkningen i den omfattning det är sannolikt att beloppen kan utnyttjas mot framtida skattepliktiga resultat.



### Nyckeltalsdefinitioner

#### Nettoomsättning

Rörelsens huvudintäkter, fakturerade kostnader, sidointäkter samt intäktskorrigeringar.

#### Resultat efter finansiella poster

Resultat efter finansiella intäkter och kostnader men före bokslutsdispositioner och skatter.

#### Soliditet (%)

Justerat eget kapital (eget kapital och obeskattade reserver med avdrag för uppskjuten skatt) i procent av balansomslutning.

## Not 2 Nettoomsättning per land

Nettoomsättningen fördelar sig på geografiska marknader enligt följande:

FÖRDELNING I PROCENT PER GEOGRAFISK MARKNAD	Koncern	Moderbolag	Koncern	Moderbolag
	2023	2023	2022	2022
Sverige	84	0	88	0
Finland	12	0	12	0
Danmark	4	0	0	0
<b>TOTALT</b>	<b>100</b>	<b>0</b>	<b>100</b>	<b>0</b>

## Not 3 Operationella leasingavtal

	Koncern	Moderbolag	Koncern	Moderbolag
	2023	2023	2022	2022
Framtida minimileaseavgifter som skall erläggas avseende icke uppsägningsbara leasingavtal:				
Förfaller till betalning inom ett år	7 873	0	6 279	0
Förfaller till betalning senare än ett år men inom 5 år	6 073	0	8 416	0
Förfaller till betalning senare än 5 år	0	0	0	0
<b>TOTALT</b>	<b>13 946</b>	<b>0</b>	<b>14 695</b>	<b>0</b>
Under perioden kostnadsförd leasingavgift	9 388	0	6 901	0



2024032704365

#### Not 4 Ersättning till revisorerna

	Koncern 2023	Moderbolag 2023	Koncern 2022	Moderbolag 2022
Revisionsarvode	558	0	628	0
Konsultarvode	129	0	295	0
<b>TOTALT</b>	<b>687</b>	<b>0</b>	<b>923</b>	<b>0</b>

#### Not 5 Personal

MEDELTALET ANSTÄLLDA	2023				2022			
	Koncernen		Moderbolaget		Koncernen		Moderbolaget	
	Antal anställda	Varav män	Antal anställda	Varav män	Antal anställda	Varav män	Antal anställda	Varav män
Sverige	112	75	0	0	90	55	0	0
Finland	16	8	0	0	14	5	0	0
Danmark	5	5	0	0	0	0	0	0
<b>TOTALT</b>	<b>133</b>	<b>88</b>	<b>0</b>	<b>0</b>	<b>104</b>	<b>60</b>	<b>0</b>	<b>0</b>

LÖNER OCH ANDRA ERSÄTT- NINGAR	2023				2022			
	Koncernen		Moderbolaget		Koncernen		Moderbolaget	
	Styrelse och VD	Övr. anst.	Styrelse och VD	Övr. anst.	Styrelse och VD	Övr. anst.	Styrelse och VD	Övr. anst.
Sverige	1 644	61 743	0	0	1 542	41 966	0	0
Finland	0	8 086	0	0	0	5 909	0	0
Danmark	0	5 647	0	0	0	0	0	0
<b>TOTALT</b>	<b>1 644</b>	<b>75 476</b>	<b>0</b>	<b>0</b>	<b>1 542</b>	<b>47 875</b>	<b>0</b>	<b>0</b>

SOC. KOSTN. OCH PENSIONS- KOSTNADER	2023				2022			
	Koncernen		Moderbolaget		Koncernen		Moderbolaget	
	Sociala kostnader	Pen- sion	Sociala kostnader	Pen- sion	Sociala kostnader	Pen- sion	Sociala kostnader	Pen- sion
Sverige	20 625	5 743	0	0	14 180	4 480	0	0
Finland	204	1 358	0	0	147	1 098	0	0
Danmark	34	106	0	0	0	0	0	0
<b>TOTALT</b>	<b>20 863</b>	<b>7 207</b>	<b>0</b>	<b>0</b>	<b>14 327</b>	<b>5 578</b>	<b>0</b>	<b>0</b>



LEDANDE BEFATTNINGSHAVARE	Antal	Varav	Antal	Varav
	personer	män	personer	män
	2023	2023	2022	2022
Styrelse	2	2	2	2
Ledande befattningshavare inkl. VD	5	4	5	4

Med ledande befattningshavare avses medarbetare som ingår i Alfa eCares ledningsgrupp.

## Not 6 Övriga ränteintäkter och liknande resultatposter

	Koncern	Moderbolag	Koncern	Moderbolag
	2023	2023	2022	2022
Ränteintäkter	126	1	3	0
Övriga finansiella intäkter	1	0	0	0
<b>TOTALT</b>	<b>127</b>	<b>1</b>	<b>3</b>	<b>0</b>

Ränteintäkterna från koncernföretag uppgår till 0 kkr (fg. år 0 kkr).

## Not 7 Räntekostnader och liknande resultatposter

	Koncern	Moderbolag	Koncern	Moderbolag
	2023	2023	2022	2022
Räntekostnader	12 247	0	4 507	0
Övriga finansiella kostnader	28	0	0	0
<b>TOTALT</b>	<b>12 275</b>	<b>0</b>	<b>4 507</b>	<b>0</b>

Räntekostnaderna till koncernföretag uppgår till 0 kkr (fg. år 0 kkr).



2024032704367

## Not 8 Skatter

	Koncern 2023	Moderbolag 2023	Koncern 2022	Moderbolag 2022
Aktuell skatt för året	9 077	0	7 033	0
<b>TOTALT</b>	<b>9 077</b>	<b>0</b>	<b>7 033</b>	<b>0</b>
<b>Redovisat resultat före skatt</b>	<b>-21 570</b>	<b>-2</b>	<b>38 993</b>	<b>-3</b>
Skatt beräknad enligt gällande skattesats (20,6%)	-4 443	0	8 033	0
Skatt på goodwillnedskrivning	12 141	0	8 770	0
Skatteeffekt av ej avdragsgilla kostnader/ej skatteplikt. intäkter	436	0	91	0
Skatteeffekt av schablonränta på periodiseringsfond	37	0	22	0
Skatteeffekt, ej helårseffekt av förvärvat resultat för Sirenia	755	0	-9 418	0
Skatteeffekt pga. underskott i dotterbolag	0	0	0	0
Övriga skattemässiga justeringar	151	0	-465	0
<b>REDOVISAD SKATTEKOSTNAD</b>	<b>9 077</b>	<b>0</b>	<b>7 033</b>	<b>0</b>



2024032704368

## Not 9 Immateriella anläggningstillgångar

	Koncern 2023	Moderbolag 2023	Koncern 2022	Moderbolag 2022
Ingående ackumulerade anskaffningsvärden	190 689	0	173 409	0
Valutaeffekter	86	0	833	0
Förvärvade ackumulerade anskaffningsvärden	10 914	0	2 269	0
Fusionerade ackumulerade anskaffningsvärden	0	0	2 393	0
Årets utrangeringar	-220	0	0	0
Årets anskaffningar	13 526	0	11 785	0
<b>Utgående ackumulerade anskaffningsvärden</b>	<b>214 995</b>	<b>0</b>	<b>190 689</b>	<b>0</b>
Ingående ackumulerade avskrivningar enligt plan	-148 302	0	-133 821	0
Förvärvade ackumulerade avskrivningar	-3 099	0	-218	0
Fusionerade ackumulerade avskrivningar enligt plan	0	0	-1 466	0
Årets utrangeringar	220	0	0	0
Årets avskrivningar	-14 529	0	-12 797	0
<b>Utgående ackumulerade avskrivningar enligt plan</b>	<b>-165 710</b>	<b>0</b>	<b>-148 302</b>	<b>0</b>
<b>UTGÅENDE PLANENLIGT RESTVÄRDE</b>	<b>49 285</b>	<b>0</b>	<b>42 387</b>	<b>0</b>

## Not 10 Goodwill

	Koncern 2023	Koncern 2022
Ingående ackumulerade anskaffningsvärden	559 260	365 194
Genom förvärv av dotterföretag	86 789	194 066
Justeringar av förvärvsvärden	-13 021	0
<b>Utgående ackumulerade anskaffningsvärden</b>	<b>633 028</b>	<b>559 260</b>
Ingående ackumulerade avskrivningar enligt plan	-113 742	-71 170
Årets avskrivningar	-58 939	-42 572
<b>Utgående ackumulerade avskrivningar enligt plan</b>	<b>-172 681</b>	<b>-113 742</b>
<b>UTGÅENDE PLANENLIGT RESTVÄRDE</b>	<b>460 347</b>	<b>445 518</b>



2024032704369

## Not 11 Materiella anläggningstillgångar

	Koncern 2023	Moderbolag 2023	Koncern 2022	Moderbolag 2022
Ingående ackumulerade anskaffningsvärden	7 187	0	11 207	0
Förvärvade ackumulerade anskaffningsvärden	0	0	982	0
Fusionerade ackumulerade anskaffningsvärden	0	0	219	0
Årets utrangeringar	-724	0	-6 501	0
Årets anskaffningar	1 232	0	1 280	0
<b>Utgående ackumulerade anskaffningsvärden</b>	<b>7 695</b>	<b>0</b>	<b>7 187</b>	<b>0</b>
Ingående ackumulerade avskrivningar enligt plan	-3 895	0	-8 545	0
Förvärvade ackumulerade avskrivningar	0	0	-598	0
Fusionerade ackumulerade avskrivningar enligt plan	0	0	-141	0
Årets utrangeringar	724	0	6 501	0
Årets avskrivningar	-1 448	0	-1 029	0
<b>Utgående ackumulerade avskrivningar enligt plan</b>	<b>-4 619</b>	<b>0</b>	<b>-3 895</b>	<b>0</b>
<b>UTGÅENDE PLANENLIGT RESTVÄRDE</b>	<b>3 076</b>	<b>0</b>	<b>3 292</b>	<b>0</b>

## Not 12 Förutbetalda kostnader och upplupna intäkter

	Koncern 2023	Moderbolag 2023	Koncern 2022	Moderbolag 2022
Upplupna intäkter	467	0	467	0
Förutbetalda kostnader	1 778	0	1 402	0
Övriga poster	3 066	0	3 810	0
<b>TOTALT</b>	<b>5 311</b>	<b>0</b>	<b>5 679</b>	<b>0</b>



2024032704370

### Not 13 Aktiekapital

	Antal aktier	Aktiekapital SEK	Kvotvärde, SEK	Antal röster per aktie	Totalt antal röster
Stamaktier	2 939 917	293 992	0,1	1	2 939 917
Preferensaktier	1 537 224	153 722	0,1	1	1 537 224
<b>TOTALT</b>	<b>4 477 141</b>	<b>447 714</b>			<b>4 477 141</b>


Preferensaktierna löper med rätt till utdelning om 4 procent per år. Då ingen utdelning föreslås ska intjänad utdelning ackumuleras och uppgår till 19 083 784 kronor.

### Not 14 Skulder till kreditinstitut

	< 1 år	1 - 5 år	>5 år	Summa
Lån	27 000	164 500	0	191 500
<b>TOTALT</b>	<b>27 000</b>	<b>164 500</b>	<b>0</b>	<b>191 500</b>

### Not 15 Upplupna kostnader och förutbetalda intäkter

	Koncern 2023	Moderbolag 2023	Koncern 2022	Moderbolag 2022
Upplupna löner	216	0	278	0
Semesterlöneskuld	7 903	0	7 968	0
Sociala avgifter & löneskatt	2 735	0	2 616	0
Upplupna kostnader	2 835	0	3 329	0
Förutbetalda intäkter	47 600	0	40 756	0
<b>TOTALT</b>	<b>61 289</b>	<b>0</b>	<b>54 948</b>	<b>0</b>



2024032704371

## Not 16 Ställda säkerheter

	23-12-31	22-12-31
För skulder till kreditinstitut:		
Företagsinteckning, Alfa eCare AB	15 000	15 000

Generella pantförskrivningar enligt nedan:

Företagsinteckning, Alfa eCare AB  
Företagsinteckning, While On The Move Oy  
Företagsinteckning, Selfpoint Sverige AB  
Företagsinteckning, Sirenia Holding ApS

---

<b>TOTALT</b>	<b>15 000</b>	<b>15 000</b>
---------------	---------------	---------------



2024032704372

## Not 17      Dotterbolag

	Ägande bolag	Ägd andel (i %)	Eget kapital	Årets resultat
Alfa eCare International AB	Alfa eCare Holding AB	100	357 555	19 410
Alfa eCare AB	Alfa eCare International AB	100	97 094	750
While On The Move Oy	Alfa eCare International AB	100	15 025	4 029
Selfpoint Sverige AB	Alfa eCare International AB	100	3 975	623
Sirenia Holding ApS	Alfa eCare International AB	100	14 185	6 912

Eget kapital och årets resultat för respektive dotterbolag är hämtat från respektive legala bolags årsredovisningar såsom de varit helägda hela året.

## Stockholm, datum enligt elektronisk underskrift

*Wessel Ploegmakers*

Wessel Ploegmakers, styrelseordförande

*Charly Zwemstra*

Charly Zwemstra, styrelseledamot

Vår revisionsberättelse har avgivits, datum enligt elektronisk underskrift  
Öhrlings PricewaterhouseCoopers AB

*Anders Brofors Ekblom*

Anders Brofors Ekblom  
Auktoriserad revisor

2024032704373

**Certificate Of Completion**

Envelope Id: B1910B30338744D9B661978BE7363CB9  
Subject: Complete with DocuSign: Årsredovisning Alfa eCare Holding AB 2023.pdf  
Source Envelope:  
Document Pages: 23 Signatures: 3  
Certificate Pages: 5 Initials: 0  
AutoNav: Enabled  
Envelopeld Stamping: Enabled  
Time Zone: (UTC+01:00) Amsterdam, Berlin, Bern, Rome, Stockholm, Vienna

Status: Completed

Envelope Originator:  
Sanna Eriksson  
Paleisstraat 6  
The Hague, Zuid-Holland 2514 JA  
sanna@maincapital.se  
IP Address: 212.32.232.118

**Record Tracking**

Status: Original  
March 20, 2024 | 10:12  
Holder: Sanna Eriksson  
sanna@maincapital.se

Location: DocuSign

**Signer Events**

Charly Zwemstra  
charly@main.nl  
Directeur  
Cz capital bv  
Security Level: Email, Account Authentication  
(None)

**Signature**

*Charly Zwemstra*

Signature Adoption: Pre-selected Style  
Using IP Address: 213.173.177.194

**Timestamp**

Sent: March 20, 2024 | 10:15  
Viewed: March 20, 2024 | 10:33  
Signed: March 20, 2024 | 10:33

**Electronic Record and Signature Disclosure:**

Accepted: December 28, 2021 | 10:58  
ID: c5c7ecb2-36fb-48dd-aa64-dddf45d91b62

Wessel Ploegmakers  
wessel@maincapital.se  
Partner & Head Main Capital Nordics  
Security Level: Email, Account Authentication  
(None)

*Wessel Ploegmakers*

Signature Adoption: Pre-selected Style  
Using IP Address: 185.147.238.250

Sent: March 20, 2024 | 10:15  
Viewed: March 20, 2024 | 13:27  
Signed: March 20, 2024 | 13:27

**Electronic Record and Signature Disclosure:**

Accepted: March 20, 2024 | 13:27  
ID: a9f6d912-6274-454f-ae29-72a69265b42f

Anders Brofors Ekblom  
anders.ekblom@pwc.com  
Security Level: Email, Account Authentication  
(None)

*Anders Brofors Ekblom*

Signature Adoption: Pre-selected Style  
Using IP Address: 84.17.219.58

Sent: March 20, 2024 | 13:27  
Resent: March 21, 2024 | 11:30  
Viewed: March 21, 2024 | 12:24  
Signed: March 21, 2024 | 12:24

**Electronic Record and Signature Disclosure:**

Accepted: March 21, 2024 | 12:24  
ID: 9f9f5879-471a-493d-b2d1-80edf3516fdc

**In Person Signer Events**

**Signature**

**Timestamp**

**Editor Delivery Events**

**Status**

**Timestamp**

**Agent Delivery Events**

**Status**

**Timestamp**

**Intermediary Delivery Events**

**Status**

**Timestamp**

**Certified Delivery Events**

**Status**

**Timestamp**

2024032704374

**Carbon Copy Events**

**Status**

**Timestamp**

**Witness Events**

**Signature**

**Timestamp**

**Notary Events**

**Signature**

**Timestamp**

**Envelope Summary Events**

**Status**

**Timestamps**

Envelope Sent

Hashed/Encrypted

March 20, 2024 | 10:15

Certified Delivered

Security Checked

March 21, 2024 | 12:24

Signing Complete

Security Checked

March 21, 2024 | 12:24

Completed

Security Checked

March 21, 2024 | 12:24

**Payment Events**

**Status**

**Timestamps**

**Electronic Record and Signature Disclosure**

## Revisionsberättelse

Till bolagsstämman i Alfa eCare Holding AB, org.nr 559244-0324

### Rapport om årsredovisningen och koncernredovisningen

#### Uttalanden

Vi har utfört en revision av årsredovisningen och koncernredovisningen för Alfa eCare Holding AB för år 2023.

Enligt vår uppfattning har årsredovisningen och koncernredovisningen upprättats i enlighet med årsredovisningslagen och ger en i alla väsentliga avseenden rättvisande bild av moderbolagets och koncernens finansiella ställning per den 31 december 2023 och av dessas finansiella resultat och kassaflöde för året enligt årsredovisningslagen. Förvaltningsberättelsen är förenlig med årsredovisningens och koncernredovisningens övriga delar.

Vi tillstyrker därför att bolagsstämman fastställer resultaträkningen och balansräkningen för moderbolaget och koncernen.

#### Grund för uttalanden

Vi har utfört revisionen enligt International Standards on Auditing (ISA) och god revisionssed i Sverige. Vårt ansvar enligt dessa standarder beskrivs närmare i avsnittet Revisorns ansvar. Vi är oberoende i förhållande till moderbolaget och koncernen enligt god revisorssed i Sverige och har i övrigt fullgjort vårt yrkesetiska ansvar enligt dessa krav.

Vi anser att de revisionsbevis vi har inhämtat är tillräckliga och ändamålsenliga som grund för våra uttalanden.

#### Styrelsens ansvar

Det är styrelsen som har ansvaret för att årsredovisningen och koncernredovisningen upprättas och att de ger en rättvisande bild enligt årsredovisningslagen. Styrelsen ansvarar även för den interna kontroll som de bedömer är nödvändig för att upprätta en årsredovisning och koncernredovisning som inte innehåller några väsentliga felaktigheter, vare sig dessa beror på oegentligheter eller misstag.

Vid upprättandet av årsredovisningen och koncernredovisningen ansvarar styrelsen för bedömningen av bolagets och koncernens förmåga att fortsätta verksamheten. De upplyser, när så är tillämpligt, om förhållanden som kan påverka förmågan att fortsätta verksamheten och att använda antagandet om fortsatt drift. Antagandet om fortsatt drift tillämpas dock inte om styrelsen avser att likvidera bolaget, upphöra med verksamheten eller inte har något realistiskt alternativ till att göra något av detta.

#### Revisorns ansvar

Våra mål är att uppnå en rimlig grad av säkerhet om huruvida årsredovisningen och koncernredovisningen som helhet inte innehåller några väsentliga felaktigheter, vare sig dessa beror på oegentligheter eller misstag, och att lämna en revisionsberättelse som innehåller våra uttalanden. Rimlig säkerhet är en hög grad av säkerhet, men är ingen garanti för att en revision som utförs enligt ISA och god revisionssed i Sverige alltid kommer att upptäcka en väsentlig felaktighet om en sådan finns. Felaktigheter kan uppstå på grund av oegentligheter eller misstag och anses vara väsentliga om de enskilt eller tillsammans rimligen kan förväntas påverka de ekonomiska beslut som användare fattar med grund i årsredovisningen och koncernredovisningen.

En ytterligare beskrivning av vårt ansvar för revisionen av årsredovisningen och koncernredovisningen finns på Revisorsinspektionens webbplats: [www.revisorsinspektionen.se/revisornsansvar](http://www.revisorsinspektionen.se/revisornsansvar). Denna beskrivning är en del av revisionsberättelsen.

### Rapport om andra krav enligt lagar och andra författningar

#### Uttalanden

Utöver vår revision av årsredovisningen och koncernredovisningen har vi även utfört en revision av styrelsens förvaltning för Alfa eCare Holding AB för år 2023 samt av förslaget till dispositioner beträffande bolagets vinst eller förlust.

Vi tillstyrker att bolagsstämman disponerar vinsten enligt förslaget i förvaltningsberättelsen och beviljar styrelsens ledamöter ansvarsfrihet för räkenskapsåret.

### Grund för uttalanden

Vi har utfört revisionen enligt god revisions sed i Sverige. Vårt ansvar enligt denna beskrivs närmare i avsnittet Revisorns ansvar. Vi är oberoende i förhållande till moderbolaget och koncernen enligt god revisors sed i Sverige och har i övrigt fullgjort vårt yrkesetiska ansvar enligt dessa krav.

Vi anser att de revisionsbevis vi har inhämtat är tillräckliga och ändamålsenliga som grund för våra uttalanden.

### Styrelsens ansvar

Det är styrelsen som har ansvaret för förslaget till dispositioner beträffande bolagets vinst eller förlust. Vid förslag till utdelning innefattar detta bland annat en bedömning av om utdelningen är försvarlig med hänsyn till de krav som bolagets och koncernens verksamhetsart, omfattning och risker ställer på storleken av moderbolagets och koncernens egna kapital, konsolideringsbehov, likviditet och ställning i övrigt.

Styrelsen ansvarar för bolagets organisation och förvaltningen av bolagets angelägenheter. Detta innefattar bland annat att fortlöpande bedöma bolagets och koncernens ekonomiska situation, och att tillse att bolagets organisation är utformad så att bokföringen, medelsförvaltningen och bolagets ekonomiska angelägenheter i övrigt kontrolleras på ett betryggande sätt.

### Revisorns ansvar

Vårt mål beträffande revisionen av förvaltningen, och därmed vårt uttalande om ansvarsfrihet, är att inhämta revisionsbevis för att med en rimlig grad av säkerhet kunna bedöma om någon styrelseledamot i något väsentligt avseende:

- företagit någon åtgärd eller gjort sig skyldig till någon försummelse som kan föranleda ersättningsskyldighet mot bolaget, eller
- på något annat sätt handlat i strid med aktiebolagslagen, årsredovisningslagen eller bolagsordningen.

Vårt mål beträffande revisionen av förslaget till dispositioner av bolagets vinst eller förlust, och därmed vårt uttalande om detta, är att med rimlig grad av säkerhet bedöma om förslaget är förenligt med aktiebolagslagen.

Rimlig säkerhet är en hög grad av säkerhet, men ingen garanti för att en revision som utförs enligt god revisions sed i Sverige alltid kommer att upptäcka åtgärder eller försummelser som kan föranleda ersättningsskyldighet mot bolaget, eller att ett förslag till dispositioner av bolagets vinst eller förlust inte är förenligt med aktiebolagslagen.

En ytterligare beskrivning av vårt ansvar för revisionen av förvaltningen finns på Revisorsinspektionens webbplats: [www.revisorsinspektionen.se/revisornsansvar](http://www.revisorsinspektionen.se/revisornsansvar). Denna beskrivning är en del av revisionsberättelsen.

Malmö den dag som framgår av vår elektroniska signatur

Öhrlings PricewaterhouseCoopers AB

Anders Brofors Ekblom  
Auktoriserad revisor

## Deltagare

ÖHRLINGS PRICEWATERHOUSECOOPERS AB 556029-6740 Sverige

Signerat med Svenskt BankID

2024-03-21 11:19:35 UTC

Namn returnerat från Svenskt BankID: ANDERS BROFORS EKBLOM

Datum

Anders Brofors Ekblom

Partner

Leveranskanal: E-post

2024032704378