

Årsredovisning för
Life Science Strategics Sweden AB

556741-8545

Räkenskapsåret

2022-05-01 - 2023-04-30

| | |
|------------------------|---|
| Förvaltningsberättelse | 1 |
| Resultaträkning | 2 |
| Balansräkning | 3 |
| Noter | 5 |
| Underskrifter | 6 |

Fastställelseintyg

Jag intygar att resultaträkningen och balansräkningen har fastställts på årsstämma 2023-07-20. Årsstämman beslöt att godkänna styrelsens förslag till vinstdisposition.

Jag intygar att innehållet i dessa elektroniska handlingar överensstämmer med originalen och att originalen undertecknats av samtliga personer som enligt lag ska underteckna dessa.

Elektroniskt underskriven av



Per Blom
Styrelseledamot

2023-07-20

Förvaltningsberättelse

Styrelsen för Life Science Strategics Sweden AB, 556741-8545, avger följande årsredovisning för räkenskapsåret 2022-05-01 - 2023-04-30.

Verksamheten

Allmänt om verksamheten

Bolaget bedriver verksamhet inom forskning, produktutveckling, produktutveckling och marknadsintroduktion av nya produkter inom Life Science och därmed förenlig verksamhet.

Flerårsöversikt

| | 2022/2023 | 2021/2022 | 2020/2021 | Belopp i kr 2019/2020 |
|-----------------------------------|-----------|-----------|-----------|--------------------------|
| Nettoomsättning | 0 | 61 876 | 106 251 | 71 875 |
| Resultat efter finansiella poster | -20 553 | 25 200 | 82 604 | 49 312 |
| Soliditet % | 93,7 | 94,5 | 95,1 | 68,6 |

Förändringar i eget kapital

| | Aktie- kapital | Balanserat resultat | Årets resultat |
|--------------------------------|-------------------|------------------------|----------------|
| Belopp vid årets ingång | 100 000 | 387 647 | 20 009 |
| Balanseras i ny räkning | | 20 009 | -20 009 |
| Utdelning | | -175 000 | |
| Årets resultat | | | -20 553 |
| Belopp vid årets utgång | 100 000 | 232 656 | -20 553 |


Resultatdisposition

| | Belopp i kr |
|--|----------------|
| <i>Till årsstämman förfogande står följande medel:</i> | |
| Balanserat resultat | 232 656 |
| Årets resultat | -20 553 |
| Summa | 212 103 |

Styrelsen föreslår att medlen disponeras enligt följande:

| | |
|-------------------------|----------------|
| Utdelning | 195 000 |
| Balanseras i ny räkning | 17 103 |
| Summa | 212 103 |


Fotokopieras överensstämmer
med originalet intygas



Resultaträkning

| Belopp i kr | Not | 2022-05-01 - 2023-04-30 | 2021-05-01 - 2022-04-30 |
|--|-----|----------------------------|----------------------------|
| Rörelseintäkter, lagerförändringar m.m. | | | |
| Nettoomsättning | | 0 | 61 876 |
| Summa rörelseintäkter, lagerförändringar m.m. | | 0 | 61 876 |
| Rörelsekostnader | | | |
| Övriga externa kostnader | | -20 845 | -25 655 |
| Personalkostnader | | 0 | -11 021 |
| Summa rörelsekostnader | | -20 845 | -36 676 |
| Rörelseresultat | | -20 845 | 25 200 |
| Finansiella poster | | | |
| Övriga ränteintäkter och liknande resultatposter | | 292 | 0 |
| Summa finansiella poster | | 292 | 0 |
| Resultat efter finansiella poster | | -20 553 | 25 200 |
| Resultat före skatt | | -20 553 | 25 200 |
| Skatter | | | |
| Skatt på årets resultat | | 0 | -5 191 |
| Årets resultat | | -20 553 | 20 009 |

Fotokopias överensstämmelse
med original i fullgöras:



2023102603057

Balansräkning

| Belopp i kr | Not | 2023-04-30 | 2022-04-30 |
|---|-----|----------------|----------------|
| TILLGÅNGAR | | | |
| Anläggningstillgångar | | | |
| Materiella anläggningstillgångar | | | |
| Inventarier, verktyg och installationer | 2 | 0 | 0 |
| Summa materiella anläggningstillgångar | | 0 | 0 |
| Summa anläggningstillgångar | | 0 | 0 |
| Omsättningstillgångar | | | |
| Kortfristiga fordringar | | | |
| Övriga fordringar | | 22 111 | 35 421 |
| Summa kortfristiga fordringar | | 22 111 | 35 421 |
| Kassa och bank | | | |
| Kassa och bank | | 310 974 | 501 873 |
| Summa kassa och bank | | 310 974 | 501 873 |
| Summa omsättningstillgångar | | 333 085 | 537 294 |
| SUMMA TILLGÅNGAR | | 333 085 | 537 294 |


Fotokopians överensstämmelse
med originalet intygas:

2023102603058

Balansräkning

| Belopp i kr | Not | 2023-04-30 | 2022-04-30 |
|--|-----|----------------|----------------|
| EGET KAPITAL OCH SKULDER | | | |
| Eget kapital | | | |
| Bundet eget kapital | | | |
| Aktiekapital | | 100 000 | 100 000 |
| Summa bundet eget kapital | | 100 000 | 100 000 |
| Fritt eget kapital | | | |
| Balanserat resultat | | 232 656 | 387 647 |
| Årets resultat | | -20 553 | 20 009 |
| Summa fritt eget kapital | | 212 103 | 407 656 |
| Summa eget kapital | | 312 103 | 507 656 |
| Kortfristiga skulder | | | |
| Övriga skulder | | 982 | 9 638 |
| Upplupna kostnader och förutbetalda intäkter | | 20 000 | 20 000 |
| Summa kortfristiga skulder | | 20 982 | 29 638 |
| SUMMA EGET KAPITAL OCH SKULDER | | 333 085 | 537 294 |

Fotokopians överensfärmelse
med originalet intygas:



2023102603059

Noter

Belopp i kr om inget annat anges.

Not 1 Redovisningsprinciper


Redovisningsprinciper

Årsredovisningen är upprättad i enlighet med årsredovisningslagen och Bokföringsnämndens allmänna råd (BFNAR 2016:10) om årsredovisning i mindre företag.

Not 2 Inventarier, verktyg och installationer

| | 2023-04-30 | 2022-04-30 |
|---|------------|----------------|
| Ingående anskaffningsvärden | 15 900 | 15 900 |
| Förändringar av anskaffningsvärden | | |
| Försäljningar/utrangeringar | -15 900 | |
| Utgående anskaffningsvärden | 0 | 15 900 |
| Ingående avskrivningar | -15 900 | -15 900 |
| Förändringar av avskrivningar | | |
| Försäljningar/utrangeringar | 15 900 | |
| Utgående avskrivningar | 0 | -15 900 |
| Redovisat värde | 0 | 0 |

Fotokopians överensstämmelse
med originalet intygas:




Underskrifter

Per Blom
Per Blom



2023-07-20
Datum

Fotokopias överensstämmelse
med originalet intas:



2023102603061