

Mosquit Invest AB
Org nr 556245-7571

Årsredovisning och koncernredovisning för räkenskapsåret 2022

Styrelsen avger följande årsredovisning och koncernredovisning.

Innehåll	Sida
- förvaltningsberättelse	2
- koncernresultaträkning	5
- koncernbalansräkning	6
- kassaflödesanalys för koncernen	9
- moderbolagets resultaträkning	10
- moderbolagets balansräkning	11
- kassaflödesanalys för moderbolaget	13
- noter, gemensamma för moderbolag och koncern	14

Om inte annat särskilt anges, redovisas alla belopp i kronor. Uppgifter inom parentes avser föregående år.

Undertecknad styrelseledamot i Mosquit Invest AB intygar härmed att resultaträkningen och balansräkningen i årsredovisningen samt koncernresultaträkningen och koncernbalansräkningen fastställts på årsstämma den 2023- 06-28.

Årsstämman beslöt att godkänna styrelsens förslag till vinstdisposition.

Jag intygar också att innehållet i årsredovisningen och revisionsberättelsen stämmer överens med originalen.

Karlskrona den 2023- 06-28



Harald Kruger

Mosquit Invest AB
Org nr 556245-7571

Årsredovisning och koncernredovisning för räkenskapsåret 2022

Styrelsen avger följande årsredovisning och koncernredovisning.

Innehåll	Sida
- förvaltningsberättelse	2
- koncernresultaträkning	5
- koncernbalansräkning	6
- kassaflödesanalys för koncernen	9
- moderbolagets resultaträkning	10
- moderbolagets balansräkning	11
- kassaflödesanalys för moderbolaget	13
- noter, gemensamma för moderbolag och koncern	14

Om inte annat särskilt anges, redovisas alla belopp i kronor. Uppgifter inom parentes avser föregående år.

9/6

Förvaltningsberättelse

Information om verksamheten

Mosquit Invest AB investerar huvudsakligen i noterade och onoterade bolag.

Koncernstruktur

Bolaget är moderbolag i en koncern, se not 27.

Dotterbolag

Eucoon AB förvaltar fastigheter belägna i Karlskrona kommun och i Banino, en expansiv förort till Gdansk i Polen. Bolaget äger även ett gym som bedrivs på Aspö i Karlskrona skärgård. För mer information besök gärna www.eucoon.se

Pendulum Instruments Sp.z o.o i Polen bedriver utveckling, tillverkning och försäljning av elektroniska mätinstrument under varumärket Pendulum, Fluke och Tektronix. Företaget ligger utanför Gdansk. För mer information besök gärna www.pendulum.se

Altaria Solutions Sp.z o.o i Polen distribuerar komponenter och test- och mätinstrument till framförallt telekomföretag men även till TV-nätägare, universitet, elektronikindustri och militära enheter. Altaria Solutions har sitt kontor i Warszawa och utanför Wroclaw. För mer information besök gärna www.altaria.pl

Nordic Swim and Sport Holding AB representerar varumärket TYR i Norden vilket innefattar Sverige, Danmark, Norge, Finland, Estland, Lettland, Litauen, Nederländerna, Belgien, Tjeckien, Slovakien och Polen. Företaget säljer sina produkter via simklubbar, e-handel och även via sportbutiker.

Nordic Swim and Sport har sitt huvudkontor i Karlskrona och har dotterbolag i Danmark, Finland, Nederländerna, Tjeckien och Polen. För mer information, besök gärna www.tyrnordic.com

Intressebolag

Vallentin Group AB säljer verktyg och kemprodukter i sydöstra Sverige. För mer information besök gärna www.vallentingroup.se

TECTA AB utvecklar och säljer ett program för fastighetsförvaltning. Programmet förenklar för fastighetsägaren där allt som en fastighetsägare behöver finns på en plats. För mer information besök gärna www.tecta.se

Aktiv-X är en skid- och fritidsutrustningsbutik belägen i Malung. Butiken serverar både lokala sportutövare och vandrare såväl som alla de turister som kommer från södra Sverige som söker sig till Sälenfjällen. För mer information vänligen besök www.aktivx.se

Väsentliga händelser under räkenskapsåret

- Eucoon har sålt Stationshuset till REAL Fastigheter under hösten 2022 med ett positivt resultat.
- Mosquit Invest AB har under året deltagit i en riktad nyemission i TECTA AB och äger i och med den drygt 39% av aktierna per balansdagen.
- Altaria Solutions har grundat Altaria Calibration labs Sp.z o.o som ska bli ett ackrediterat kalibreringslaboratorium.
- Nordic Swim and Sports Holding AB har vänt och visar nu vinst före avskrivningar och nedskrivningar.

Förväntningar inför 2023

- Året har börjat bra och generellt tror vi på en tillväxt för de flesta av bolagen.
- Eucoon AB har goda kassaflöden och fortsätter att amortera av sina lån i förtid.
- Eucoon AB har under 2023 installerat solceller på två av sina svenska fastigheter och kommer därmed att reducera sina elkostnader under kommande åren.
- Ytterligare en nyemission har genomförts i TECTA AB och därefter äger Mosquit Invest AB ca 34% av TECTA AB. Almi Invest går in som delägare.
- Nordic Swim and Sport Holding AB fortsätter att strukturera om i bolaget och beslut har tagits att lägga ner dotterbolagen i Finland, Danmark och Nederländerna. Försäljningen till dessa länder kommer i framtiden att ske från Sverige och Polen.

Förändring av eget kapital

<u>Koncernen</u>	<u>Aktie- kapital</u>	<u>Annat eget kapital och årets resultat</u>	<u>Summa</u>	<u>Innehav utan bestämmande inflytande</u>	<u>Totalt eget kapital</u>
Eget kapital 2022-01-01	100 000	66 256 082	66 356 082	11 875 848	78 231 930
Utdelning på extra bolagsstämma		-4 000 000	-4 000 000	-2 974 247	-6 974 247
Förändring av omräkningsdifferens avs befintliga dotterföretag		989 625	989 625	266 672	1 256 297
Årets resultat		17 768 592	17 768 592	5 360 610	23 129 202
Eget kapital 2022-12-31	100 000	81 014 299	81 114 299	14 528 883	95 643 182

<u>Moderbolaget</u>	<u>Aktie- kapital</u>	<u>Reserv- fond</u>	<u>Fritt eget kapital</u>	<u>Summa eget kapital</u>
Eget kapital 2022-01-01	100 000	10 000	44 152 177	44 262 177
Utdelning enligt beslut av extra bolagsstämma			-4 000 000	-4 000 000
Årets resultat			4 515 483	4 515 483
Eget kapital 2022-12-31	100 000	10 000	44 667 660	44 777 660

Förslag till vinstdisposition

Till årsstämmans förfogande står följande vinstmedel:

Balanserade vinstmedel	40 152 177
Årets resultat	4 515 483
	<hr/>
	kronor 44 667 660

Styrelsen föreslår att vinstmedlen disponeras så att

i ny räkning överförs	44 667 660
	<hr/>
	kronor 44 667 660

Resultat och ställning

Resultatet av bolagets och koncernens verksamhet samt den ekonomiska ställningen vid räkenskapsårets utgång framgår i övrigt av efterföljande resultaträkningar och balansräkningar med noter.

h/h

Koncernresultaträkning	Not	2022	2021
Nettoomsättning		175 994 203	151 894 185
Övriga rörelseintäkter		1 553 916	1 713 929
		<u>177 548 119</u>	<u>153 608 114</u>
Rörelsens kostnader			
Råvaror och förnödenheter		-104 764 289	-84 241 936
Handelsvaror		-10 913 412	-10 417 765
Övriga externa kostnader	2	-13 212 714	-15 859 739
Personalkostnader	3	-22 930 822	-23 533 270
Avskrivningar av materiella och immateriella anläggningstillgångar		-1 751 404	-1 777 080
Övriga rörelsekostnader		-2 171 119	-1 273 795
		<u>-155 743 760</u>	<u>-137 103 585</u>
Summa rörelsens kostnader			
Rörelseresultat		21 804 359	16 504 529
Resultat från finansiella poster			
Resultat från andelar i koncernföretag	4	8 332 463	7 863 279
Resultat från andelar i intresseföretag och gemensamt styrda företag	5	-85 617	-244 732
Övriga ränteintäkter och liknande resultatposter	6	1 990 324	1 307 687
Räntekostnader och liknande resultatposter	7	-4 041 725	-737 595
		<u>6 195 445</u>	<u>8 188 639</u>
Summa resultat från finansiella investeringar			
Resultat efter finansiella poster		27 999 804	24 693 168
Skatt på årets resultat	8	-4 870 602	-3 457 682
		<u>23 129 202</u>	<u>21 235 486</u>
Årets vinst			
Hänförligt till:			
Moderföretagets ägare		17 768 592	17 180 664
Innehav utan bestämmande inflytande		5 360 610	4 054 822

M.H.

Koncernbalansräkning	Not	2022-12-31	2021-12-31
Tillgångar			
Anläggningstillgångar			
<u>Immateriella anläggningstillgångar</u>			
Goodwill	9	603 113	844 358
Produkträttigheter	10	245 325	300 813
		848 438	1 145 171
<u>Materiella anläggningstillgångar</u>			
Byggnader och mark	11	30 902 224	38 606 862
Förbättringsutgifter på annans fastighet	12	54 584	214 521
Maskiner och andra tekniska anläggningar	13	1 630 821	655 774
Inventarier, verktyg och installationer	14	1 142 161	1 593 271
		33 729 790	41 070 428
<u>Finansiella anläggningstillgångar</u>			
Andelar i intresseföretag och gemensamt styrda företag	15	4 427 664	1 233 398
Fordringar hos intresseföretag och gemensamt styrda företag	16	-	1 238 372
Övriga långfristiga värdepappersinnehav	17	6 683 447	-
Övriga långfristiga fordringar	18	4 878 511	2 676 853
		15 989 622	5 148 623
Summa anläggningstillgångar		50 567 850	47 364 222
Omsättningstillgångar			
<u>Varulager m m</u>			
Råvaror och förnödenheter		-	460 719
Komponenter		25 588 645	18 407 935
Färdiga varor och handelsvaror		6 065 193	5 073 268
Förskott till leverantörer		786 516	1 310 362
		32 440 354	25 252 284

Ah

2023072500280

Koncernbalansräkning	Not	2022-12-31	2021-12-31
<u>Kortfristiga fordringar</u>			
Kundfordringar		25 031 581	23 923 524
Aktuella skattefordringar		1 150 091	1 581 001
Övriga kortfristiga fordringar		2 222 761	785 314
Förutbetalda kostnader och upplupna intäkter	19	460 124	537 115
		-----	-----
		28 864 557	26 826 954
		-----	-----
<u>Kortfristiga placeringar</u>			
Kortfristiga placeringar	20	4 058 814	7 000 861
		-----	-----
<u>Kassa och bank</u>		19 748 402	17 359 459
		-----	-----
Summa omsättningstillgångar		85 112 127	76 439 558
		-----	-----
Summa tillgångar		<u>135 679 977</u>	<u>123 803 780</u>

Ah

Koncernbalansräkning	Not	2022-12-31	2021-12-31
Eget kapital och skulder			
Eget kapital			
Aktiekapital		100 000	100 000
Annat eget kapital inklusive årets resultat		81 014 299	66 256 082
		-----	-----
Eget kapital hänförligt till moderföretagets aktieägare		81 114 299	66 356 082
		-----	-----
Innehav utan bestämmande inflytande		14 528 883	11 875 848
		-----	-----
Summa eget kapital		95 643 182	78 231 930
		-----	-----
Avsättningar			
Uppskjutna skatter	21	225 157	233 397
		-----	-----
Summa avsättningar		225 157	233 397
		-----	-----
Långfristiga skulder			
Övriga skulder till kreditinstitut	22		
	23	8 600 000	15 650 325
Övriga långfristiga skulder		-	1 988 704
		-----	-----
Summa långfristiga skulder		8 600 000	17 639 029
		-----	-----
Kortfristiga skulder			
Skulder till kreditinstitut	23	1 046 032	1 815 451
Förskott från kunder		4 140	4 140
Leverantörsskulder		19 210 914	18 753 294
Aktuella skatteskulder		2 499 984	2 942 758
Övriga kortfristiga skulder		6 773 527	2 544 488
Upplupna kostnader och förutbetalda intäkter	24	1 677 041	1 639 293
		-----	-----
Summa kortfristiga skulder		31 211 638	27 699 424
		-----	-----
Summa skulder och eget kapital		<u>135 679 977</u>	<u>123 803 780</u>

M.H

Kassaflödesanalys för koncernen	Not	2022	2021
Den löpande verksamheten			
Rörelseresultat före finansiella poster		21 804 359	16 504 529
Avskrivningar		1 751 404	1 777 080
Justering för poster som inte ingår i kassaflödet, mm	25	1 066 354	170 558
Erhållen ränta		932 044	691 731
Erhållna utdelningar		277 015	103 172
Erlagd ränta		-426 117	-639 931
Betald inkomstskatt		-4 890 706	-4 679 670
		-----	-----
		20 514 353	13 927 469
Ökning/minskning varulager		-7 188 070	-6 507 129
Ökning/minskning kundfordringar		-1 108 057	-7 729 656
Ökning/minskning övriga kortfristiga fordringar		-1 360 456	525 092
Ökning/minskning leverantörsskulder		457 620	4 535 773
Ökning/minskning övriga kortfristiga rörelseskulder		5 521 015	-3 169 578
		-----	-----
Kassaflöde från den löpande verksamheten		16 836 405	1 581 971
Investeringsverksamheten			
Investeringar i immateriella anläggningstillgångar		-101 360	-88 897
Investeringar i materiella anläggningstillgångar		-1 558 741	-659 798
Sålda materiella anläggningstillgångar		568 894	285 379
Sålda andelar i dotterbolag		47 852	11 743 321
Investeringar i intressebolag		-2 052 672	-1 064 124
Uttag ur intressebolag		11 161	-
Placeringar i övriga finansiella anläggningstillgångar		-3 604 223	-3 339 038
Avyttring/amortering övriga finansiella anläggningstillgångar		-	604 233
Ökning/minskning av kortfristiga placeringar		2 732 585	-3 614 052
		-----	-----
Kassaflöde från investeringsverksamheten		-3 956 504	3 867 024
Finansieringsverksamheten			
Förändring långfristiga skulder		-2 747 292	-6 471 558
Ökning/minskning av kortfristiga finansiella skulder		-769 419	-3 983 621
Transaktioner med innehav utan bestämmande inflytande		-	5 712 679
Utdelning till innehav utan bestämmande inflytande		-2 974 247	-3 560 865
Utbetald utdelning		-4 000 000	-4 000 000
		-----	-----
Kassaflöde från finansieringsverksamheten		-10 490 958	-12 303 365
Årets kassaflöde		2 388 943	-6 854 370
Likvida medel vid årets början		17 359 459	24 213 829
		-----	-----
Likvida medel vid årets slut		19 748 402	17 359 459

AK

Moderbolagets resultaträkning	Not	2022	2021
Nettoomsättning	26	375 587	264 043
Rörelsens kostnader	26		
Övriga externa kostnader	2	-819 971	-405 516
Avskrivningar av materiella anläggningstillgångar		-20 184	-20 704
Summa rörelsens kostnader		-840 155	-426 220
Rörelseresultat		-464 568	-162 177
Resultat från finansiella poster			
Resultat från andelar i koncernföretag	4	4 340 396	13 126 807
Resultat från andelar i intresseföretag och gemensamt styrda företag	5	11 161	-
Övriga ränteintäkter och liknande resultatposter	6	987 260	895 086
Räntekostnader och liknande resultatposter	7	-246 532	-6
Summa resultat från finansiella poster		5 092 285	14 021 887
Resultat efter finansiella poster		4 627 717	13 859 710
Skatt på årets resultat	8	-112 234	-
Årets vinst		<u>4 515 483</u>	<u>13 859 710</u>

Ph

Moderbolagets balansräkning	Not	2022-12-31	2021-12-31
Tillgångar			
Anläggningstillgångar			
<u>Materiella anläggningstillgångar</u>			
Inventarier, verktyg och installationer	14	44 120	64 304
<u>Finansiella anläggningstillgångar</u>			
Andelar i koncernföretag	27	11 715 120	17 015 121
Andelar i intresseföretag och gemensamt styrda företag	15	4 835 168	1 544 124
Fordringar hos koncernföretag		5 713 502	6 499 231
Fordringar hos intresseföretag och gemensamt styrda företag	16	-	1 238 372
Andra långfristiga värdepappersinnehav	17	6 683 447	-
Andra långfristiga fordringar	18	4 802 383	2 676 853
		33 749 620	28 973 701
Summa anläggningstillgångar		33 793 740	29 038 005
Omsättningstillgångar			
<u>Kortfristiga fordringar</u>			
Kundfordringar		17 294	3 420
Aktuella skattefordringar		23 374	135 608
Övriga kortfristiga fordringar		53 886	31 209
Förutbetalda kostnader och upplupna intäkter	19	231 222	45 672
		325 776	215 909
<u>Kortfristiga placeringar</u>			
Kortfristiga placeringar	20	4 058 814	7 000 861
<u>Kassa och bank</u>			
		6 639 330	8 047 402
Summa omsättningstillgångar		11 023 920	15 264 172
Summa tillgångar		44 817 660	44 302 177

Ph

2023072500285

Moderbolagets balansräkning	Not	2022-12-31	2021-12-31
Eget kapital och skulder			
Eget kapital			
<u>Bundet eget kapital</u>			
Aktiekapital	28	100 000	100 000
Reservfond		10 000	10 000
		-----	-----
		110 000	110 000
		-----	-----
<u>Fritt eget kapital</u>			
Balanserad vinst	29	40 152 177	30 292 467
Årets vinst		4 515 483	13 859 710
		-----	-----
		44 667 660	44 152 177
		-----	-----
Summa eget kapital		44 777 660	44 262 177
		-----	-----
Kortfristiga skulder			
Upplupna kostnader och förutbetalda intäkter	24	40 000	40 000
		-----	-----
Summa kortfristiga skulder		40 000	40 000
		-----	-----
Summa eget kapital och skulder		44 817 660	44 302 177
		-----	-----

Ah

Kassaflödesanalys för moderbolaget

2022

2021

Den löpande verksamheten

Rörelseresultat före finansiella poster
Avskrivningar

-464 568
20 184

-162 177
20 704

Erhållen ränta
Erhållna utdelningar
Erlagd ränta
Betald inkomstskatt

673 175
5 991 251
-
-

308 780
6 810 332
-6
8 440

6 220 042

6 986 073

Ökning/minskning kundfordringar
Ökning/minskning övriga kortfristiga fordringar
Ökning/minskning övriga kortfristiga rörelseskulder

-13 874
-208 227
-

-2 232
-5 680
-2 505

Kassaflöde från den löpande verksamheten

5 997 941

6 975 656

Investeringsverksamheten

Sålda dotterbolag
Investeringar i intressebolag
Placeringar i övriga finansiella anläggningstillgångar
Avyttring/amortering av övriga finansiella
anläggningstillgångar
Ökning/minskning av kortfristiga placeringar

-
-2 052 672
-5 470 926
1 385 000
2 732 585

14 830 268
-1 064 124
-8 235 038
600 000
-3 614 052

Kassaflöde från investeringsverksamheten

-3 406 013

2 517 054

Finansieringsverksamheten

Förändring långfristiga skulder
Utbetald utdelning

-
-4 000 000

-100 000
-4 000 000

Kassaflöde från finansieringsverksamheten

-4 000 000

-4 100 000

Årets kassaflöde

-1 408 072

5 392 710

Likvida medel vid årets början

8 047 402

2 654 692

Likvida medel vid årets slut

6 639 330

8 047 402

A.L.

Noter, gemensamma för moderbolag och koncern

Not 1 Redovisnings- och värderingsprinciper

Mosquit ABs årsredovisning och koncernredovisning har upprättats enligt årsredovisningslagen och Bokföringsnämndens allmänna råd BFNAR 2012:1 Års- och koncernredovisning (K3). Redovisningsprinciperna är oförändrade i jämförelse med föregående år.

Koncernredovisning

Mosquit Invest AB upprättar koncernredovisning. Uppgifter om koncernföretag finns i not. Dotterföretagen inkluderas i koncernredovisningen från och med den dag då det bestämmande inflytandet överförs till koncernen. De exkluderas ur koncernredovisningen från och med den dag då det bestämmande inflytandet upphör.

Koncernens bokslut är upprättat enligt förvärvsmetoden. Förvärvstidpunkten är den tidpunkt då det bestämmande inflytandet erhålls. Identifierbara tillgångar och skulder värderas inledningsvis till verkliga värden vid förvärvstidpunkten. Minoritetens andel av de förvärvade nettotillgångarna värderas till verkligt värde. Goodwill utgörs av mellanskillnaden mellan de förvärvade identifierbara nettotillgångarna vid förvärvstillfället och anskaffningsvärdet inklusive värdet av minoritetsintresset och värderas initialt till anskaffningsvärdet.

Mellanhavanden mellan koncernföretag elimineras i sin helhet.

Dotterföretag i andra länder upprättar sin årsredovisning i utländsk valuta. Omräkning av posterna i dessa företags balans- och resultaträkningar görs till balansdagskurs respektive avistakurs för den dag respektive affärshändelse ägde rum. De omräkningsdifferenser som uppkommer redovisas i koncernens egna kapital.

Utländska valutor

Monetära tillgångs- och skuldposter i utländsk valuta värderas till balansdagens kurs. Transaktioner i utländsk valuta omräknas enligt transaktionsdagens avistakurs.

Intäkter

Varor

Försäljning av varor redovisas när väsentliga risker och fördelar övergår från säljare till köpare i enlighet med försäljningsvillkoren. Försäljningen redovisas efter avdrag för moms och rabatter.

Andra typer av intäkter

Hysesintäkter intäktsredovisas i den period uthyrningen avser.

Utdelning redovisas när rätten att erhålla utdelningen är säkerställd.

Inkomstskatter

Aktuella skatter värderas utifrån de skattesatser och skatteregler som gäller på balansdagen.

Uppskjutna skatter värderas utifrån de skattesatser och skatteregler som är beslutade före balansdagen.

Uppskjuten skatteskuld avseende temporära skillnader som hänför sig till investeringar i dotterföretag redovisas inte i koncernredovisningen då moderföretaget i samtliga fall kan styra tidpunkten för återföring av de temporära skillnaderna och det inte bedöms sannolikt att en återföring sker inom överskådlig framtid.

Uppskjuten skattefordran avseende underskottsavdrag eller andra framtida skattemässiga avdrag redovisas i den utsträckning det är sannolikt att avdraget kan avräknas mot överskott vid framtida beskattning.

Fordringar och skulder netto redovisas endast när det finns en legal rätt till kvittning.

Aktuell skatt, liksom förändring i uppskjuten skatt, redovisas i resultaträkningen om inte skatten är hänförlig till en händelse eller transaktion som redovisas direkt i eget kapital. Skatteeffekter av poster som redovisas direkt mot eget kapital, redovisas mot eget kapital.

Immateriella tillgångar

Immateriella anläggningstillgångar redovisas till anskaffningsvärde minskat med ackumulerade avskrivningar och nedskrivningar. Avskrivningar görs linjärt över den bedömda nyttjandetiden.

Avskrivningstiden för förvärvade produkträttigheter samt goodwill uppgår till fem år.

Företaget tillämpar kostnadsföringsmodellen avseende internt upparbetade immateriella tillgångar. Utgifterna för detta redovisas som kostnad när de uppkommer.

Materiella anläggningstillgångar

Materiella anläggningstillgångar redovisas till anskaffningsvärde minskat med avskrivningar. I anskaffningsvärdet ingår utgifter som direkt kan hänföras till förvärvet av tillgången. När en komponent i en anläggningstillgång byts ut, utträngs eventuell kvarvarande del av den gamla komponenten och den nya komponentens anskaffningsvärde aktiveras. Tillkommande utgifter som avser tillgångar som inte delas upp i komponenter läggs till anskaffningsvärdet om de beräknas ge företaget framtida ekonomiska fördelar, till den del tillgångens prestanda ökar i förhållande till tillgångens värde vid anskaffningstidpunkten. Utgifter för löpande reparation och underhåll redovisas som kostnader.

Realisationsvinst respektive realisationsförlust vid avyttring av en anläggningstillgång redovisas som Övrig rörelseintäkt respektive Övrig rörelsekostnad.

Materiella anläggningstillgångar skrivs av systematiskt över tillgångens bedömda nyttjandeperiod. När tillgångarnas avskrivningsbara belopp fastställs, beaktas i förekommande fall tillgångens restvärde. Bolagets mark har obegränsad nyttjandeperiod och skrivs inte av. Linjär avskrivningsmetod används för övriga typer av materiella tillgångar.

Följande avskrivningstider tillämpas:

Byggnader	
Stommar	100 år
Fasader, yttertak	50 år
Installationer	40 år
Fönster	30 år
Övrigt	30 år
Maskiner och andra tekniska anläggningar	3-10 år
Inventarier, verktyg och installationer	3-5 år

Leasingavtal

Leasingavtal där de ekonomiska fördelar och risker som är hänförliga till leasingobjektet i allt väsentligt kvarstår hos leasegivaren, klassificeras som operationell leasing. Betalningar, inklusive en första förhöjd hyra, enligt dessa avtal redovisas som kostnad linjärt över leasingperioden.

Finansiella instrument

Finansiella instrument som redovisas i balansräkningen inkluderar värdepapper, kundfordringar och övriga fordringar, kortfristiga placeringar, leverantörsskulder, och låneskulder. Instrumenten redovisas i balansräkningen när koncernen blir part i instrumentets avtalsmässiga villkor. Finansiella tillgångar tas bort från balansräkningen när rätten att erhålla kassaflöden från instrumentet har löpt ut eller överförs och koncernen har överfört i stort sett alla risker och förmåner som är förknippade med äganderätten. Finansiella skulder tas bort från balansräkningen när förpliktelserna har reglerats eller på annat sätt upphört.

Kundfordringar och övriga fordringar

Fordringar redovisas som omsättningstillgångar med undantag för poster med förfallodag mer än 12 månader efter balansdagen, vilka klassificeras som anläggningstillgångar. Fordringar tas upp till det belopp som förväntas bli inbetalt efter avdrag för individuellt bedömda osäkra fordringar.

Kortfristiga placeringar

Värdepapper som är anskaffade med avsikt att innehas kortsiktigt redovisas inledningsvis till anskaffningsvärde och i efterföljande värderingar i enlighet med lägsta värdets princip till det lägsta av anskaffningsvärde och marknadsvärde. I posten kortfristiga placeringar ingår aktier som innehas för att placera likviditetsöverskott på kort sikt.

Andra långfristiga värdepappersinnehav

Posten består av aktier där innehaven innehas på lång sikt. Tillgångar ingående i posten redovisas inledningsvis till anskaffningsvärde. I efterföljande redovisning redovisas aktierna till anskaffningsvärde med bedömning av om nedskrivningsbehov föreligger.

Låneskulder och leverantörsskulder

Låneskulder och leverantörsskulder redovisas initialt till anskaffningsvärde efter avdrag för transaktionskostnader.

Kvittning av finansiell fordran och finansiell skuld

En finansiell tillgång och en finansiell skuld kvittas och redovisas med ett nettobelopp i balansräkningen endast då legal kvittningsrätt föreligger samt då en reglering med ett nettobelopp avses ske eller då en samtida avyttring av tillgången och reglering av skulden avses ske.

Nedskrivningsprövning av finansiella anläggningstillgångar

Vid varje balansdag bedömer koncernen om det finns någon indikation på nedskrivningsbehov i någon utav de finansiella anläggningstillgångarna. Nedskrivning sker om värdenedgången bedöms vara bestående. Nedskrivning redovisas i resultaträkningsposten Resultat från övriga värdepapper och fordringar som är anläggningstillgångar. Nedskrivningsbehovet prövas individuellt för aktier och andelar och övriga enskilda finansiella anläggningstillgångar som är väsentliga.

Varulager

Varulagret värderas till det lägsta av anskaffningsvärdet och nettoförsäljningsvärdet. Anskaffningsvärdet fastställs med användning av först in, först ut-metoden (FIFU).

Kassaflödesanalys

Kassaflödesanalysen upprättas enligt indirekt metod. Det redovisade kassaflödet omfattar endast transaktioner som medfört in- eller utbetalningar.

Som likvida medel klassificerar företaget, förutom kassamedel, disponibla tillgodohavanden hos banker och andra kreditinstitut samt kortfristiga likvida placeringar som är noterade på en marknadsplats och har en kortare löptid än tre månader från anskaffningstidpunkten.

Moderföretagets redovisnings- och värderingsprinciper

Samma redovisnings- och värderingsprinciper tillämpas i moderföretaget som i koncernen, förutom i de fall som anges nedan.

Eget kapital

Eget kapital delas in i bundet och fritt kapital, i enlighet med ÅRLs indelning.

Obeskattade reserver

Obeskattade reserver redovisas med bruttobelopp i balansräkningen, inklusive den uppskjutna skatteskuld som är hänförlig till reserverna.

Bokslutsdispositioner

Förändringar av obeskattade reserver redovisas som bokslutsdispositioner i resultaträkningen. Koncernbidrag redovisas som bokslutsdispositioner.

Aktier och andelar i dotterföretag

Aktier och andelar i dotterföretag redovisas till anskaffningsvärde efter avdrag för eventuella nedskrivningar. I anskaffningsvärdet ingår köpeskillingen som erlagts för aktierna samt förvärvskostnader. Eventuella kapitaltillskott och koncernbidrag läggs till anskaffningsvärdet när de uppkommer. Utdelning från dotterföretag redovisas som intäkt.

Leasingavtal

Samtliga leasingavtal där företaget är leasetagare redovisas som operationell leasing (hyresavtal), oavsett om avtalen är finansiella eller operationella. Leasingavgiften redovisas som en kostnad linjärt över leasingperioden.

Not 2 Ersättning till revisorerna

2023072500291

	Koncernen		Moderbolaget	
	<u>2022</u>	<u>2021</u>	<u>2022</u>	<u>2021</u>
<u>Andermatt Revision AB</u>				
Revisionsuppdraget	150 000	-	80 000	-
Övriga tjänster	2 000	-	2 000	-
Summa	<u>152 000</u>	<u>0</u>	<u>82 000</u>	<u>0</u>
<u>PwC</u>				
Revisionsuppdraget	-	165 000	-	79 000
Övriga tjänster	-	30 000	-	30 000
Summa	<u>0</u>	<u>195 000</u>	<u>0</u>	<u>109 000</u>
Totalt	<u>152 000</u>	<u>195 000</u>	<u>82 000</u>	<u>109 000</u>

Not 3 Löner, andra ersättningar och sociala kostnader

	Koncernen	
	<u>2022</u>	<u>2021</u>
Medelantalet anställda		
Sverige		
-Kvinnor	3	3
-Män	2	5
Polen		
-Kvinnor	11	14
-Män	18	20
USA		
-Kvinnor	1	1
Ryssland		
-Kvinnor	1	1
-Män	7	8
Danmark		
-Kvinnor	1	1
Tjeckien		
-Kvinnor	1	1
Finland		
-Kvinnor	-	1
-Män	-	2
Totalt	<u>45</u>	<u>57</u>

Rih

	Koncernen	
	<u>2022</u>	<u>2021</u>
Löner, ersättningar, sociala avgifter och pensionskostnader		
Löner och ersättningar till styrelsen och verkställande direktören	4 387 269	6 290 505
Löner och ersättningar till övriga anställda	12 533 023	13 543 573
	<hr/>	<hr/>
Summa löner och ersättningar	16 920 292	19 834 078
Sociala avgifter enligt lag och avtal	1 136 352	1 571 620
Pensionskostnader för styrelsen och verkställande direktören	32 196	267 719
Pensionskostnader för övriga anställda	1 232 553	1 481 132
	<hr/>	<hr/>
Totalt	<u>19 321 393</u>	<u>23 154 549</u>
 Styrelseledamöter och ledande befattningshavare		
Antal styrelseledamöter på balansdagen		
Män	14	14
	<hr/>	<hr/>
Totalt	<u>14</u>	<u>14</u>
 Antal verkställande direktörer och andra ledande befattningshavare		
Män	6	6
	<hr/>	<hr/>
Totalt	<u>6</u>	<u>6</u>

Not 4 Resultat från andelar i koncernföretag

	Koncernen		Moderbolaget	
	<u>2022</u>	<u>2021</u>	<u>2022</u>	<u>2021</u>
Utdelningar	-	-	5 703 075	6 707 160
Realisationsresultat vid försäljningar	8 332 463	7 863 279	-	13 948 268
Nedskrivningar	-	-	-1 362 679	-7 528 621
	<hr/>	<hr/>	<hr/>	<hr/>
Summa	<u>8 332 463</u>	<u>7 863 279</u>	<u>4 340 396</u>	<u>13 126 807</u>

Not 5 Resultat från andelar i intresseföretag

	Koncernen		Moderbolaget	
	<u>2022</u>	<u>2021</u>	<u>2022</u>	<u>2021</u>
Kapitalandel från intresseföretag	-85 617	-244 732	-	-
Utdelning	-	-	11 161	-
Summa	<u>-85 617</u>	<u>-244 732</u>	<u>11 161</u>	<u>0</u>

Not 6 Övriga ränteintäkter och liknande resultatposter

	Koncernen		Moderbolaget	
	<u>2022</u>	<u>2021</u>	<u>2022</u>	<u>2021</u>
Utdelningar	277 015	103 172	277 015	103 172
Realisationsresultat vid försäljningar	37 070	483 134	37 070	483 134
Ränteintäkter koncernföretag	-	-	339 181	226 746
Övriga ränteintäkter	473 373	336 261	328 101	66 830
Kursdifferenser	744 195	29 650	5 893	15 204
Övriga finansiella intäkter	458 671	355 470	-	-
Summa	<u>1 990 324</u>	<u>1 307 687</u>	<u>987 260</u>	<u>895 086</u>

Not 7 Räntekostnader och liknande resultatposter

	Koncernen		Moderbolaget	
	<u>2022</u>	<u>2021</u>	<u>2022</u>	<u>2021</u>
Nedskrivningar av kortfristiga placeringar	-246 532	-	-246 532	-
Nedskrivningar av långfristiga värdepappersinnehav	-3 269 118	-	-	-
Räntekostnader	-426 117	-356 128	-	-6
Kursdifferenser	-99 958	-97 664	-	-
Övriga finansiella kostnader	-	-283 803	-	-
Summa	<u>-4 041 725</u>	<u>-737 595</u>	<u>-246 532</u>	<u>-6</u>

Not 8 Skatt på årets resultat

2023072500294

	Koncernen		Moderbolaget	
	<u>2022</u>	<u>2021</u>	<u>2022</u>	<u>2021</u>
Aktuell skatt	-4 878 842	-3 413 819	-112 234	-
Uppskjuten skatt	8 240	-43 863	-	-
Skatt på årets resultat	<u>-4 870 602</u>	<u>-3 457 682</u>	<u>-112 234</u>	<u>0</u>
Redovisat resultat före skatt	27 999 804	24 693 168	4 627 717	13 859 710
Skatt beräknad enligt gällande skattesats 20,6%	-5 767 960	-5 086 793	-953 310	-2 855 100
Skatteeffekt av ej avdragsgilla kostnader	-352 753	-514 168	-9 888	-
Skatteeffekt av ej avdragsgill nedskrivning	-465 476	-	-331 497	-1 550 896
Skatteeffekt av ej avdragsgill reaförlust	-112 210	-	-	-
Skatteeffekt av ej skattepliktig utdelning	-	-	1 177 133	1 381 675
Skatteeffekt av ej skattepliktig reavinst	1 874 698	1 619 835	-	2 873 343
Skatteeffekt av ej skattepliktiga intäkter	439 398	650 231	31	-
Skatteeffekt av underskott	-758 635	-404 132	5 297	150 978
Effekt av utländska skattesatser	394 186	278 377	-	-
Övrigt	-121 850	-1 032	-	-
Redovisad skattekostnad	<u>-4 870 602</u>	<u>-3 457 682</u>	<u>-112 234</u>	<u>0</u>

Not 9 Goodwill

	Koncernen	
	<u>2022</u>	<u>2021</u>
Ingående anskaffningsvärden	1 338 492	1 338 492
Årets förändringar		
-Försäljningar och uttrangeringar	-132 267	-
	-----	-----
Utgående ackumulerade anskaffningsvärden	1 206 225	1 338 492
Ingående avskrivningar	-494 134	-252 889
Årets förändringar		
-Försäljningar och uttrangeringar	132 267	-
-Årets avskrivningar	-241 245	-241 245
	-----	-----
Utgående ackumulerade avskrivningar	-603 112	-494 134
	-----	-----
Utgående restvärde enligt plan	<u>603 113</u>	<u>844 358</u>

Not 10 Produkträttigheter

	Koncernen	
	<u>2022-12-31</u>	<u>2021-12-31</u>
Ingående anskaffningsvärden	915 085	1 720 299
Årets förändringar		
-Årets aktiverade utgifter	101 360	88 897
-Försäljningar och uttrangeringar	-	-898 504
-Omräkningsdifferenser	96 420	4 393
	-----	-----
Utgående ackumulerade anskaffningsvärden	1 112 865	915 085
Ingående avskrivningar	-614 272	-1 308 367
Årets förändringar		
-Försäljningar och uttrangeringar	-	898 504
-Avskrivningar	-199 550	-201 857
-Omräkningsdifferenser	-53 718	-2 552
	-----	-----
Utgående ackumulerade avskrivningar	-867 540	-614 272
	-----	-----
Utgående restvärde enligt plan	<u>245 325</u>	<u>300 813</u>

AL

Not 11 Byggnader och mark

2023072500296

	Koncernen	
	<u>2022</u>	<u>2021</u>
Ingående anskaffningsvärden	42 863 404	42 863 404
Årets förändringar		
-Försäljningar och utrangeringar	-7 757 353	-
	-----	-----
Utgående ackumulerade anskaffningsvärden	35 106 051	42 863 404
Ingående avskrivningar	-4 256 542	-3 602 489
Årets förändringar		
-Försäljningar och utrangeringar	590 236	-
-Årets avskrivningar	-537 521	-654 053
	-----	-----
Utgående ackumulerade avskrivningar	-4 203 827	-4 256 542
	-----	-----
Utgående restvärde enligt plan	<u>30 902 224</u>	<u>38 606 862</u>
<u>Sammanställning:</u>		
Bokfört värde byggnader i Polen	6 037 227	6 160 001
Bokfört värde mark i Polen	505 183	505 183
Bokfört värde byggnader i Sverige	22 377 003	29 478 090
Bokfört värde mark och markanläggning i Sverige	1 982 811	2 463 588
	-----	-----
Summa	<u>30 902 224</u>	<u>38 606 862</u>
Erhållna offentliga stöd har reducerat det ackumulerade anskaffningsvärdet med	1 432 600	1 432 600

PH

Not 12. Förbättringsutgifter på annans fastighet

	Koncernen	
	<u>2022</u>	<u>2021</u>
Ingående anskaffningsvärden	214 521	-
Årets förändringar		
-Inköp	-	214 521
-Omräkningsdifferenser	-49 677	-
	-----	-----
Utgående ackumulerade anskaffningsvärden	164 844	214 521
Årets avskrivningar	-88 906	-
Omklassificeringar	-39 023	-
Omräkningsdifferenser	17 669	-
	-----	-----
Utgående ackumulerade avskrivningar	-110 260	0
	-----	-----
Utgående restvärde enligt plan	<u>54 584</u>	<u>214 521</u>

Not 13 Maskiner och andra tekniska anläggningar

	Koncernen	
	<u>2022-12-31</u>	<u>2021-12-31</u>
Ingående anskaffningsvärden	2 475 098	2 478 455
Årets förändringar		
-Inköp	1 197 111	170 947
-Försäljningar och utrangeringar	-336 865	-192 316
-Omklassificeringar	5 277	-
-Omräkningsdifferenser	186 302	18 012
	-----	-----
Utgående ackumulerade anskaffningsvärden	3 526 923	2 475 098
Ingående avskrivningar	-1 819 324	-1 608 544
Årets förändringar		
-Försäljningar och utrangeringar	248 795	49 081
-Omklassificeringar	34 072	-
-Avskrivningar	-251 663	-246 816
-Omräkningsdifferenser	-107 982	-13 045
	-----	-----
Utgående ackumulerade avskrivningar	-1 896 102	-1 819 324
	-----	-----
Utgående restvärde enligt plan	<u>1 630 821</u>	<u>655 774</u>

AL

Not 14 Inventarier, verktyg och installationer

2023072500298

	Koncernen		Moderbolaget	
	<u>2022-12-31</u>	<u>2021-12-31</u>	<u>2022-12-31</u>	<u>2021-12-31</u>
Ingående anskaffningsvärden	4 699 109	4 820 127	99 247	99 247
Årets förändringar				
-Inköp	361 630	273 314	-	-
-Försäljningar och utrangeringar	-565 518	-521 244	-	-
-Omklassificeringar	-	75 872	-	-
-Omräkningsdifferenser	183 030	51 040	-	-
	-----	-----	-----	-----
Utgående ackumulerade anskaffningsvärden	4 678 251	4 699 109	99 247	99 247
Ingående avskrivningar	-3 105 838	-3 014 310	-34 943	-14 239
Årets förändringar				
-Försäljningar och utrangeringar	84 368	379 100	-	-
-Avskrivningar	-432 519	-433 109	-20 184	-20 704
-Omklassificeringar	-	-32 750	-	-
-Omräkningsdifferenser	-82 101	-4 769	-	-
	-----	-----	-----	-----
Utgående ackumulerade avskrivningar	-3 536 090	-3 105 838	-55 127	-34 943
	-----	-----	-----	-----
Utgående restvärde enligt plan	<u>1 142 161</u>	<u>1 593 271</u>	<u>44 120</u>	<u>64 304</u>

Not 15 Andelar i intresseföretag

<u>Koncernen</u>	<u>Org nr</u>	<u>Säte</u>		
Vallentin Group AB	556739-9562	Karlskrona		
Tecta AB	559229-2584	Karlskrona		
AktivX AB	556661-7535	Malung		
			Redovisat värde i moderbolaget	Redovisat värde i koncernen
	<u>Kapital- andel %</u>	<u>Rösträtts- andel %</u>	<u>Antal andelar</u>	
Vallentin Group AB	40,00	40,00	480 000	405 687
Tecta AB	39,36	39,36	3 981 044	3 656 536
AktivX AB	24,98	24,98	374 124	365 441
SUMMA			<u>4 835 168</u>	<u>4 427 664</u>

	Koncernen		Moderbolaget	
	<u>2022-12-31</u>	<u>2021-12-31</u>	<u>2022-12-31</u>	<u>2021-12-31</u>
Ingående anskaffningsvärden	1 233 398	414 006	1 544 124	480 000
Årets förändringar				
-Inköp av andelar	3 291 044	1 064 124	3 291 044	1 064 124
-Uttag/erhållna utdelningar	-11 161	-	-	-
-Resultatandel intresseföretag	-85 617	-244 732	-	-
	-----	-----	-----	-----
Utgående ackumulerade anskaffningsvärden	4 427 664	1 233 398	4 835 168	1 544 124
	-----	-----	-----	-----
Utgående redovisat värde	<u>4 427 664</u>	<u>1 233 398</u>	<u>4 835 168</u>	<u>1 544 124</u>

Not 16 Fordringar hos intresseföretag och gemensamt styrda företag

	Koncernen		Moderbolaget	
	<u>2022-12-31</u>	<u>2021-12-31</u>	<u>2022-12-31</u>	<u>2021-12-31</u>
Ingående anskaffningsvärden	1 238 372	-	1 238 372	-
- Tillkommande fordringar	-	1 238 372	-	1 238 372
- Avgående fordringar	-1 238 372	-	-1 238 372	-
	-----	-----	-----	-----
Utgående anskaffningsvärden	<u>0</u>	<u>1 238 372</u>	<u>0</u>	<u>1 238 372</u>

Not 17 Övriga långfristiga värdepappersinnehav

	Koncernen		Moderbolaget	
	<u>2022</u>	<u>2021</u>	<u>2022</u>	<u>2021</u>
Årets förändringar				
-Tillkommande värdepapper	6 683 447	-	6 683 447	-
	-----	-----	-----	-----
Utgående ackumulerat anskaffningsvärde	6 683 447	0	6 683 447	0
	-----	-----	-----	-----
Utgående redovisat värde, totalt	<u>6 683 447</u>	<u>0</u>	<u>6 683 447</u>	<u>0</u>
Varav noterade aktier				
Redovisat värde	6 683 447	-	6 683 447	-
Börsvärde eller motsvarande	<u>7 140 550</u>	-	<u>7 140 550</u>	-

Not 18 Andra långfristiga fordringar

	Koncernen		Moderbolaget	
	<u>2022</u>	<u>2021</u>	<u>2022</u>	<u>2021</u>
Ingående ackumulerade anskaffningsvärden	4 408 507	2 957 370	4 408 507	2 907 841
Tillkommande fordringar	2 201 658	2 100 666	2 125 530	2 100 666
Avgående fordringar	-	-649 529	-	-600 000
Utgående ackumulerat anskaffningsvärde	6 610 165	4 408 507	6 534 037	4 408 507
Ingående ackumulerade nedskrivningar	-1 731 654	-1 731 654	-1 731 654	-1 731 654
Utgående ackumulerade nedskrivningar	-1 731 654	-1 731 654	-1 731 654	-1 731 654
Utgående redovisat värde	<u>4 878 511</u>	<u>2 676 853</u>	<u>4 802 383</u>	<u>2 676 853</u>

Not 19 Förutbetalda kostnader och upplupna intäkter

	Koncernen		Moderbolaget	
	<u>2022-12-31</u>	<u>2021-12-31</u>	<u>2022-12-31</u>	<u>2021-12-31</u>
Förutbetalda hyror	12 500	26 514	12 500	12 500
Förutbetalda leasingavgifter	-	19 930	-	-
Förutbetalda försäkringspremier	-	41 370	-	-
Upplupna ränteintäkter	218 722	33 172	218 722	33 172
Övriga poster	228 902	416 129	-	-
Summa	<u>460 124</u>	<u>537 115</u>	<u>231 222</u>	<u>45 672</u>

2023072500300

Not 20 Kortfristiga placeringar

	Koncernen		Moderbolaget	
	<u>2022</u>	<u>2021</u>	<u>2022</u>	<u>2021</u>
Redovisat värde, totalt	<u>4 058 814</u>	<u>7 000 861</u>	<u>4 058 814</u>	<u>7 000 861</u>
Varav noterade aktier och andelar:				
Redovisat värde	4 058 814	7 000 861	4 058 814	7 000 861
Börsvärde eller motsvarande	<u>4 058 814</u>	<u>7 286 274</u>	<u>4 058 814</u>	<u>7 286 274</u>

Not 21 Uppskjuten skatt

	Koncernen	
	<u>2022</u>	<u>2021</u>
Skillnaden mellan å ena sidan den inkomstskatt som har redovisats i resultaträkningen samt å andra sidan den inkomstskatt som belöper sig på verksamheten utgörs av		
uppskjuten skatteskuld hänförlig till temporär skillnad fastigheter	<u>225 157</u>	<u>233 397</u>
	<u>225 157</u>	<u>233 397</u>

Not 22 Upplåning

	Koncernen		Moderbolaget	
	<u>2022-12-31</u>	<u>2021-12-31</u>	<u>2022-12-31</u>	<u>2021-12-31</u>
Förfallotider				
<u>Den del av långfristiga skulder som förfaller till betalning senare än fem år efter balansdagen</u>				
Skulder till kreditinstitut	<u>7 800 000</u>	<u>13 252 873</u>	-	-
Summa	<u>7 800 000</u>	<u>13 252 873</u>	<u>0</u>	<u>0</u>

Alh

2023072500301

Not 23 Skulder som redovisas i flera poster

	Koncernen	
	<u>2022</u>	<u>2021</u>
Företagets skulder till kreditinstitut redovisas under följande poster i balansräkningen:		
<i>Långfristiga skulder:</i>		
Övriga skulder till kreditinstitut	8 600 000	15 650 325
<i>Kortfristiga skulder:</i>		
Övriga skulder till kreditinstitut	1 046 032	1 815 451
Summa skulder till kreditinstitut	<u>9 646 032</u>	<u>17 465 776</u>

Not 24 Upplupna kostnader och förutbetalda intäkter

	Koncernen		Moderbolaget	
	<u>2022-12-31</u>	<u>2021-12-31</u>	<u>2022-12-31</u>	<u>2021-12-31</u>
Upplupna räntekostnader	10 321	7 356	-	-
Upplupna semesterlöner	239 058	185 676	-	-
Upplupna sociala avgifter	75 111	58 339	-	-
Förutbetalda hyresintäkter	170 717	668 920	-	-
Övriga poster	1 181 834	719 002	40 000	40 000
Summa	<u>1 677 041</u>	<u>1 639 293</u>	<u>40 000</u>	<u>40 000</u>

Not 25 Justering för poster som inte ingår i kassaflödet, mm

	Koncernen		Moderbolaget	
	<u>2022</u>	<u>2021</u>	<u>2022</u>	<u>2021</u>
Valutakursdifferenser	1 066 354	170 558	-	-
Summa	<u>1 066 354</u>	<u>170 558</u>	<u>0</u>	<u>0</u>

2023072500302

Not 26 Transaktioner med närstående

		<u>2022</u>	<u>2021</u>
<u>Inköp och försäljning mellan koncernföretag</u>			
Nedan anges andelen av årets inköp och försäljning avseende koncernföretag.			
Inköp	(%)	2	2
Försäljning	(%)	98	100

Not 27 Andelar i koncernföretag

<u>Koncernen</u>	<u>Org nr</u>	<u>Säte</u>
Eucoon AB	556587-1935	Karlskrona
Altaria Solutions Sp.z o.o.	KRS0000123108	Warszawa
Altaria Calibration Labs Sp. z o.o	KRS0000947370	Warszawa
Pendulum Instruments Sp.z o.o.	KRS0000273896	Gdansk
Pendulum Instruments INC		Delaware
Pendulum Instruments Inc		Ryssland
Detectus AB	556498-7187	Malung
Nordic Swim and Sport Holding AB	556780-1211	Täby
Nordic Swim and Sport Polska Sp.z.o.o	PL5892010363	Polen
Nordic Swim and Sports ApS	CVR33599684	Danmark
Nordic Swim and Sport Czech s.r.o	CZ02608995	Tjeckien
Swimgear OY	FI 1758187-6	Finland
Swimwear BV	NL04097829	Nederländerna

<u>Moderbolaget</u>	<u>Kapital- andel %</u>	<u>Rösträtts- andel %</u>	<u>Antal aktier</u>	<u>Bokfört värde</u>	<u>Eget kapital (tkr)</u>
Eucoon AB	100	100	16 000	10 290 000	16 730
Altaria Solutions Sp.z o.o.	75	75	75	364 297	19 182
Pendulum Instruments Sp.z o.o.	60	60	30 000	1 060 823	19 903
Nordic Swim and Sport Holding AB	52	52	13 602	-	9 254
Summa				<u>11 715 120</u>	<u>65 069</u>

AL

	Moderbolaget	
	<u>2022</u>	<u>2021</u>
Ingående anskaffningsvärden	19 627 497	20 509 497
Årets förändringar		
-Återbetalning kapitaltillskott	-5 300 001	-
-Försäljningar av andelar	-	-882 000
	-----	-----
Utgående ackumulerat anskaffningsvärde	14 327 496	19 627 497
Ingående nedskrivningar	-2 612 376	-2 612 376
	-----	-----
Utgående ackumulerade nedskrivningar	-2 612 376	-2 612 376
	-----	-----
Utgående redovisat värde	11 715 120	17 015 121

Not 28 Aktiekapital

Aktiekapitalet består av 1 000 st aktier med kvotvärde 100 kr.

Not 29 Förslag till disposition av resultatet

	Moderbolaget
	<u>2022</u>
Till årsstämmans förfogande står följande vinstmedel:	
Balanserade vinstmedel	40 152 177
Årets vinst	4 515 483

	44 667 660
Styrelsen föreslår att vinstmedlen disponeras så att	
i ny räkning överförs	44 667 660

	44 667 660

Not 30 Ställda säkerheter

	Koncernen		Moderbolaget	
	<u>2022-12-31</u>	<u>2021-12-31</u>	<u>2022-12-31</u>	<u>2021-12-31</u>
För egna avsättningar och skulder				
Avseende Skulder till kreditinstitut				
Fastighetsinteckningar	12 850 000	19 250 000	-	-
Företagsinteckningar	3 650 000	2 650 000	-	-
Summa ställda säkerheter	<u>16 500 000</u>	<u>21 900 000</u>	<u>0</u>	<u>0</u>

Not 31 Eventualförpliktelser


	Koncernen		Moderbolaget	
	<u>2022-12-31</u>	<u>2021-12-31</u>	<u>2022-12-31</u>	<u>2021-12-31</u>
Borgen till förmån för koncernföretag	-	-	2 017 985	1 893 715
Summa eventualförpliktelser	<u>0</u>	<u>0</u>	<u>2 017 985</u>	<u>1 893 715</u>

Resultat- och balansräkningarna kommer att föreläggas årsstämman 2023- 06-28 för fastställelse.

Karlskrona 2023- 06-28

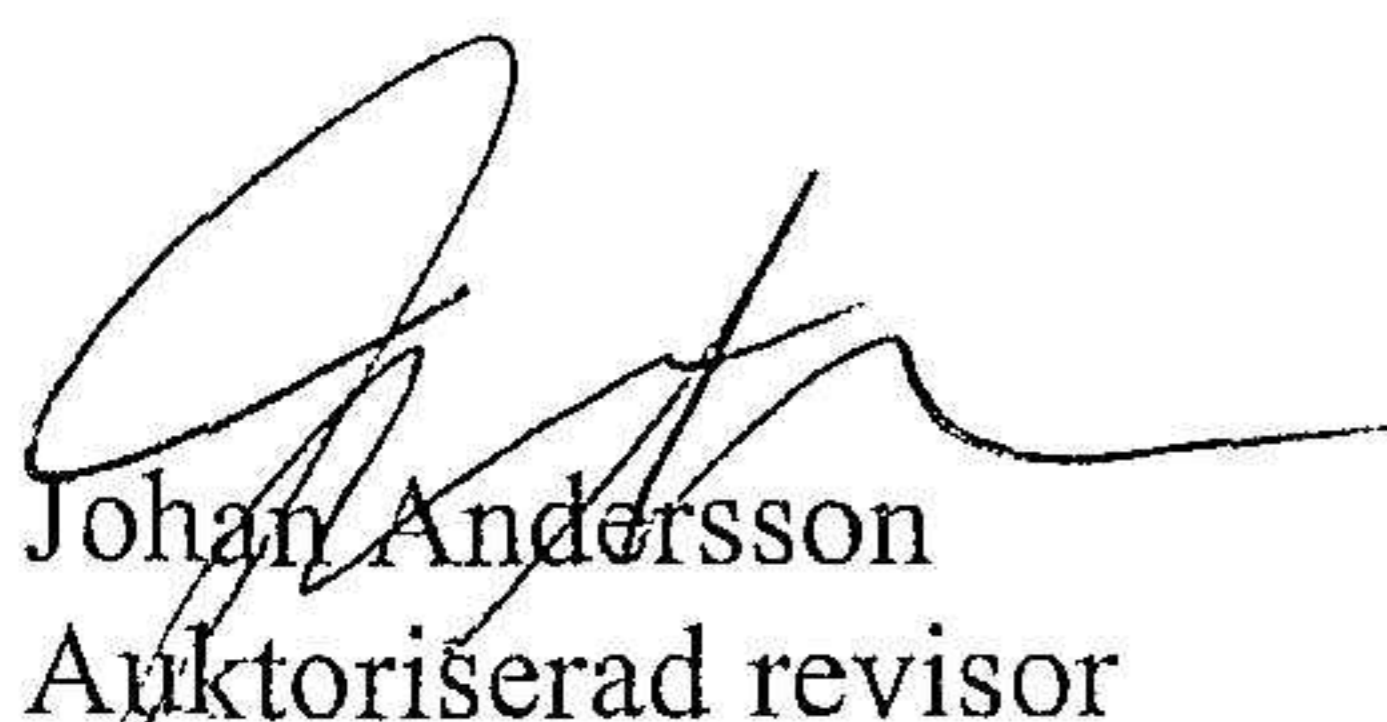


Harald Kruger



Hans Talling

Min revisionsberättelse har lämnats 2023- 06-28.



Johan Andersson
Auktoriserad revisor

Revisionsberättelse

Till bolagsstämman i Mosquit Invest AB
Org.nr 556245-7571

Rapport om årsredovisningen och koncernredovisningen

Uttalanden

Jag har utfört en revision av årsredovisningen och koncernredovisningen för Mosquit Invest AB för räkenskapsåret 2022.

Enligt min uppfattning har årsredovisningen och koncernredovisningen upprättats i enlighet med årsredovisningslagen och ger en i alla väsentliga avseenden rättvisande bild av moderbolagets och koncernens finansiella ställning per den 2022-12-31 och av dessas finansiella resultat och kassaflöde för året enligt årsredovisningslagen. Förvaltningsberättelsen är förenlig med årsredovisningens och koncernredovisningens övriga delar.

Jag tillstyrker därför att bolagsstämman fastställer resultaträkningen och balansräkningen för moderbolaget och koncernen.

Grund för uttalanden

Jag har utfört revisionen enligt International Standards on Auditing (ISA) och god revisionssed i Sverige. Mitt ansvar enligt dessa standarder beskrivs närmare i avsnittet *Revisorns ansvar*. Jag är oberoende i förhållande till moderbolaget och koncernen enligt god revisorssed i Sverige och har i övrigt fullgjort mitt yrkesetiska ansvar enligt dessa krav.

Jag anser att de revisionsbevis jag har inhämtat är tillräckliga och ändamålsenliga som grund för mina uttalanden.

Övriga upplysningar

Revisionen av årsredovisningen och koncernredovisningen för föregående räkenskapsår, 2021, har utförts av en annan revisor som lämnat en revisionsberättelse daterad 2022-06-30 med omodifierade uttalanden i *Rapport om årsredovisningen och koncernredovisningen*.

Styrelsens ansvar

Det är styrelsen som har ansvaret för att årsredovisningen och koncernredovisningen upprättas och att de ger en rättvisande bild enligt årsredovisningslagen. Styrelsen ansvarar även för den interna kontroll som den bedömer är nödvändig för att upprätta en årsredovisning och koncernredovisning som inte innehåller några väsentliga felaktigheter, vare sig dessa beror på oegentligheter eller misstag.

Vid upprättandet av årsredovisningen och koncernredovisningen ansvarar styrelsen för bedömningen av bolagets och koncernens förmåga att fortsätta verksamheten. Den upplyser, när så är tillämpligt, om förhållanden som kan påverka förmågan att fortsätta verksamheten och att använda antagandet om fortsatt drift. Antagandet om fortsatt drift tillämpas dock inte om styrelsen avser att likvidera bolaget, upphöra med verksamheten eller inte har något realistiskt alternativ till att göra något av detta.

Revisorns ansvar

Mina mål är att uppnå en rimlig grad av säkerhet om huruvida årsredovisningen och koncernredovisningen som helhet inte innehåller några väsentliga felaktigheter, vare sig dessa beror på oegentligheter eller misstag, och att lämna en revisionsberättelse som innehåller mina uttalanden. Rimlig säkerhet är en hög grad

av säkerhet, men är ingen garanti för att en revision som utförs enligt ISA och god revisionsred i Sverige alltid kommer att upptäcka en väsentlig felaktighet om en sådan finns. Felaktigheter kan uppstå på grund av oegentligheter eller misstag och anses vara väsentliga om de enskilt eller tillsammans rimligen kan förväntas påverka de ekonomiska beslut som användare fattar med grund i årsredovisningen och koncernredovisningen.

Som del av en revision enligt ISA använder jag professionellt omdöme och har en professionellt skeptisk inställning under hela revisionen. Dessutom:

- identifierar och bedömer jag riskerna för väsentliga felaktigheter i årsredovisningen och koncernredovisningen, vare sig dessa beror på oegentligheter eller misstag, utformar och utför granskningsåtgärder bland annat utifrån dessa risker och inhämtar revisionsbevis som är tillräckliga och ändamålsenliga för att utgöra en grund för mina uttalanden. Risken för att inte upptäcka en väsentlig felaktighet till följd av oegentligheter är högre än för en väsentlig felaktighet som beror på misstag, eftersom oegentligheter kan innefatta agerande i maskopi, förfalskning, avsiktliga utelämnanden, felaktig information eller åsidosättande av intern kontroll.

- skaffar jag mig en förståelse av den del av bolagets interna kontroll som har betydelse för min revision för att utforma granskningsåtgärder som är lämpliga med hänsyn till omständigheterna, men inte för att uttala mig om effektiviteten i den interna kontrollen.

- utvärderar jag lämpligheten i de redovisningsprinciper som används och rimligheten i styrelsens uppskattningar i redovisningen och tillhörande upplysningar.

- drar jag en slutsats om lämpligheten i att styrelsen använder antagandet om fortsatt drift vid upprättandet av årsredovisningen och koncernredovisningen. Jag drar också en slutsats, med grund i de inhämtade revisionsbevisen, om huruvida det finns någon väsentlig osäkerhetsfaktor som avser sådana händelser eller förhållanden som kan leda till betydande tvivel om bolagets och koncernens förmåga att fortsätta verksamheten. Om jag drar slutsatsen att det finns en väsentlig osäkerhetsfaktor, måste jag i revisionsberättelsen fästa uppmärksamheten på upplysningarna i årsredovisningen och koncernredovisningen om den väsentliga osäkerhetsfaktorn eller, om sådana upplysningar är otillräckliga, modifiera uttalandet om årsredovisningen och koncernredovisningen. Mina slutsatser baseras på de revisionsbevis som inhämtas fram till datumet för revisionsberättelsen. Dock kan framtida händelser eller förhållanden göra att ett bolag och en koncern inte längre kan fortsätta verksamheten.

- utvärderar jag den övergripande presentationen, strukturen och innehållet i årsredovisningen och koncernredovisningen, däribland upplysningarna, och om årsredovisningen och koncernredovisningen återger de underliggande transaktionerna och händelserna på ett sätt som ger en rättvisande bild.

- inhämtar jag tillräckliga och ändamålsenliga revisionsbevis avseende den finansiella informationen för enheterna eller affärsaktiviteterna inom koncernen för att göra ett uttalande avseende koncernredovisningen. Jag ansvarar för styrning, övervakning och utförande av koncernrevisionen. Jag är ensam ansvarig för mina uttalanden.

Jag måste informera styrelsen om bland annat revisionens planerade omfattning och inriktning samt tidpunkten för den. Jag måste också informera om betydelsefulla iakttagelser under revisionen, däribland de eventuella betydande brister i den interna kontrollen som jag identifierat.

Rapport om andra krav enligt lagar och andra författningar

Uttalanden

Utöver min revision av årsredovisningen och koncernredovisningen har jag även utfört en revision av styrelsens förvaltning för Mosquit Invest AB för räkenskapsåret 2022 samt av förslaget till dispositioner beträffande bolagets vinst eller förlust.

Jag tillstyrker att bolagsstämman disponerar vinsten enligt förslaget i förvaltningsberättelsen och beviljar styrelsens ledamöter ansvarsfrihet för räkenskapsåret.

Grund för uttalanden

Jag har utfört revisionen enligt god revisionsred i Sverige. Mitt ansvar enligt denna beskrivs närmare i avsnittet Revisorns ansvar. Jag är oberoende i förhållande till moderbolaget och koncernen enligt god revisorsred i Sverige och har i övrigt fullgjort mitt yrkesetiska ansvar enligt dessa krav.

Jag anser att de revisionsbevis jag har inhämtat är tillräckliga och ändamålsenliga som grund för mina uttalanden.

Styrelsens ansvar

Det är styrelsen som har ansvaret för förslaget till dispositioner beträffande bolagets vinst eller förlust. Vid förslag till utdelning innefattar detta bland annat en bedömning av om utdelningen är försvarlig med hänsyn till de krav som bolagets och koncernens verksamhetsart, omfattning och risker ställer på storleken av moderbolagets och koncernens egna kapital, konsolideringsbehov, likviditet och ställning i övrigt.

Styrelsen ansvarar för bolagets organisation och förvaltningen av bolagets angelägenheter. Detta innefattar bland annat att fortlöpande bedöma bolagets och koncernens ekonomiska situation och att tillse att bolagets organisation är utformad så att bokföringen, medelsförvaltningen och bolagets ekonomiska angelägenheter i övrigt kontrolleras på ett betryggande sätt.

Revisorns ansvar

Mitt mål beträffande revisionen av förvaltningen, och därmed mitt uttalande om ansvarsfrihet, är att inhämta revisionsbevis för att med en rimlig grad av säkerhet kunna bedöma om någon styrelseledamot i något väsentligt avseende:

- företagit någon åtgärd eller gjort sig skyldig till någon försummelse som kan föranleda ersättningsskyldighet mot bolaget, eller
- på något annat sätt handlat i strid med aktiebolagslagen, årsredovisningslagen eller bolagsordningen.


Mitt mål beträffande revisionen av förslaget till dispositioner av bolagets vinst eller förlust, och därmed mitt uttalande om detta, är att med rimlig grad av säkerhet bedöma om förslaget är förenligt med aktiebolagslagen.

Rimlig säkerhet är en hög grad av säkerhet, men ingen garanti för att en revision som utförs enligt god revisionsred i Sverige alltid kommer att upptäcka åtgärder eller försummelser som kan föranleda ersättningsskyldighet mot bolaget, eller att ett förslag till dispositioner av bolagets vinst eller förlust inte är förenligt med aktiebolagslagen.

Som en del av en revision enligt god revisionsred i Sverige använder jag professionellt omdöme och har en professionellt skeptisk inställning under hela revisionen. Granskningen av förvaltningen och förslaget till dispositioner av bolagets vinst eller förlust grundar sig främst på revisionen av räkenskaperna. Vilka tillkommande granskningsåtgärder som utförs baseras på min professionella bedömning med utgångspunkt i

risk och väsentlighet. Det innebär att jag fokuserar granskningen på sådana åtgärder, områden och förhållanden som är väsentliga för verksamheten och där avsteg och överträdelser skulle ha särskild betydelse för bolagets situation. Jag går igenom och prövar fattade beslut, beslutsunderlag, vidtagna åtgärder och andra förhållanden som är relevanta för mitt uttalande om ansvarsfrihet. Som underlag för mitt uttalande om styrelsens förslag till dispositioner beträffande bolagets vinst eller förlust har jag granskat om förslaget är förenligt med aktiebolagslagen.

Karlskrona den 28/6 2023



Johan Andersson
Auktoriserad revisor

2023072500509