

Årsredovisning
och
Koncernredovisning
för
Hammar Maskin Förvaltning AB
556554-6933

Räkenskapsåret

2021-05-01 - 2022-04-30

Fastställelseintyg

Undertecknad styrelseledamot i Hammar Maskin AB intygar att resultaträkningen och balansräkningen i årsredovisningen för moderbolaget samt koncernresultaträkningen och koncernbalansräkningen har fastställts på årsstämma 2022-09-26. Årsstämman beslutade att godkänna styrelsens förslag till resultatdisposition.

Jag intygar också att innehållet i årsredovisningen och revisionsberättelsen stämmer överens med originalen.

Olsfors 2022-09-26



Bengt-Olof Hammar

Årsredovisning

och

Koncernredovisning

för

Hammar Maskin Förvaltning AB

556554-6933

Räkenskapsåret

2021-05-01 - 2022-04-30

Styrelsen för Hammar Maskin Förvaltning AB avger följande årsredovisning och koncernredovisning för räkenskapsåret 2021-05-01 - 2022-04-30.

Förvaltningsberättelse

Information om verksamheten

Hammar Maskin Förvaltning äger och förvaltar aktierna i det egna dotterbolaget Hammar Maskin AB.

Företaget har sitt säte i Bollebygd.

Ägarförhållanden

Bolaget ägs till lika delar av Berit och Bengt-Olof Hammar och är moderbolag till det helägda dotterbolaget Hammar Maskin AB, org. nr 556282-5025. Hammar Maskin är i sin tur moderbolag till tretton helägda dotterbolag varav tio utländska: Hammar Finance AB, BA Hammar AB, Hammar Maskin IP AB, Hammar Australia Pty, Hammar Service Pty, Hammar Investments Pty, Hammar New Zealand Ltd, Hammar New Zealand Investments Pty, Hammar Maskin (Malaysia) Sdn.Bhd, Hammar Holdings (Malaysia) Sdn.Bhd, Hammar Vietnam Co Ltd, Hammar Lift Inc och Hammar South Africa (Pty) Ltd.

Flerårsöversikt (Tkr)

Koncernen	2021/22	2020/21	2019/20	2018/19	2017/18
Nettoomsättning	354 686	354 295	402 560	384 199	314 331
Resultat efter finansiella poster	28 818	38 182	24 382	35 529	24 148
Balansomslutning	409 187	387 628	352 145	355 226	315 038
Antal anställda	159	174	183	175	161
Soliditet	64	59	55	51	47

För definitioner av nyckeltal, se Redovisnings- och värderingsprinciper.

Väsentliga händelser under räkenskapsåret

Samtliga bolag i koncernen har fortsatt under räkenskapsåret påverkats på grund av effekterna av Covid-19 samt starten av kriget i Ukraina våren 2022.

Detta har inneburit främst ökade kostnader för frakter och råmaterial men även komponentbrist.

Risker och osäkerhetsfaktorer

Osäkerhetsfaktor är effekterna av Covid-19, kriget i Ukraina, världsekonomin och dess påverkan på valutafluktationer.

Miljöpåverkan

Bolaget bedriver tillståndspliktig verksamhet enligt miljöbalken avseende organiska lösningsmedel samt anmälningsskyldig verksamhet för tillverkande industri. Den tillståndspliktiga verksamheten motsvarar endast ett fåtal procent av bolagets totala omsättning.

Förändring av eget kapital

Koncernen	Aktie- kapital	Övrigt tillskjutet kapital	Annat eget kapital inkl. årets resultat	Totalt
Belopp vid årets ingång	100 000	0	228 871 511	228 971 511
Disposition enligt beslut av årets årsstämma:				
Uppskrivning fastighet			228 713	228 713
Omräkningsdifferens utländska dotterbolag			9 426 871	9 426 871
Årets resultat			21 315 745	21 315 745
Belopp vid årets utgång	100 000	0	259 842 840	259 942 840

Fastigheten i dotterbolaget Hammar Investments PTY Limited har under årets skrivits upp pga. av ändrade redovisningsregler.

Moderbolaget	Aktie- kapital	Reserv- fond	Balanserat resultat	Årets resultat	Totalt
Belopp vid årets ingång	100 000	20 000	184 003	-500	303 503
Disposition enligt beslut av årets årsstämma:					
Balanseras i ny räkning			-500	500	0
Årets resultat				-212 586	-212 586
Belopp vid årets utgång	100 000	20 000	183 503	-212 586	90 917

Förslag till vinstdisposition

Styrelsen föreslår att till förfogande stående vinstmedel (kronor):

balanserad vinst	183 503
årets förlust	-212 586
	-29 083
disponeras så att i ny räkning överföres	-29 083
	-29 083

Koncernens och moderbolagets resultat och ställning i övrigt framgår av efterföljande resultat- och balansräkningar samt kassaflödesanalyser med noter.

**Koncernens
Resultaträkning**

	Not	2021-05-01 -2022-04-30	2020-05-01 -2021-04-30
Nettoomsättning	2	354 686 300	354 295 041
Förändring av lagervaror under tillverkning, färdiga varor och pågående arbete för annans räkning		-3 392 673	-24 513 445
Övriga rörelseintäkter	3	14 399 400	14 959 801
		365 693 027	344 741 397
Rörelsens kostnader			
Råvaror och förnödenheter		-183 751 110	-164 782 698
Övriga externa kostnader	4, 5	-50 152 256	-37 287 181
Personalkostnader	6	-93 552 499	-87 617 269
Avskrivningar och nedskrivningar av materiella och immateriella anläggningstillgångar	12, 13, 14	-6 107 929	-6 567 415
Övriga rörelsekostnader	7	-4 842 503	-11 513 974
Summa rörelsens kostnader		-338 406 297	-307 768 537
Rörelseresultat		27 286 730	36 972 860
Resultat från finansiella poster			
Övriga ränteintäkter och liknande resultatposter	8	1 547 380	1 237 369
Räntekostnader och liknande resultatposter	9	-16 271	-29 033
Summa resultat från finansiella poster		1 531 109	1 208 336
Resultat efter finansiella poster		28 817 839	38 181 196
Resultat före skatt		28 817 839	38 181 196
Skatt på årets resultat	10	-7 502 094	-7 629 610
Årets resultat		21 315 745	30 551 586

Koncernens Balansräkning

Not 2022-04-30 2021-04-30

TILLGÅNGAR

Anläggningstillgångar

Immateriella anläggningstillgångar

Koncessioner, patent, licenser, varumärken samt liknande rättigheter

11 1 1
1 1

Materiella anläggningstillgångar

Byggnader och mark

12 78 977 473 78 131 804

Maskiner och andra tekniska anläggningar

13 9 031 139 10 049 406

Inventarier, verktyg och installationer

14 3 483 241 3 802 522

Pågående nyanläggningar och förskott avseende materiella anläggningstillgångar

15 1 563 782 89 000
93 055 635 92 072 732

Finansiella anläggningstillgångar

Långfristiga kundfinansieringsfordringar

16 7 947 289 12 613 297

Uppskjuten skattefordran

18 8 527 390 6 087 488

Andra långfristiga fordringar

19 41 521 41 521
16 516 200 18 742 306

Summa anläggningstillgångar

109 571 836 110 815 039

Omsättningstillgångar

Varulager m m

Råvaror och förnödenheter

128 737 978 67 879 528

Varor under tillverkning

29 339 212 14 434 745

Färdiga varor och handelsvaror

38 475 190 56 772 330

196 552 380 139 086 603

Kortfristiga fordringar

Kundfordringar

42 247 175 39 635 177

Kortfristiga kundfinansieringsfordringar

8 059 588 9 565 475

Aktuella skattefordringar

0 3 929 715

Övriga fordringar

16 857 265 5 765 720

Förutbetalda kostnader och upplupna intäkter

1 867 887 1 513 507

69 031 915 60 409 594

Kassa och bank

34 030 487 77 316 903

34 030 487 77 316 903

Summa omsättningstillgångar

299 614 782 276 813 100

SUMMA TILLGÅNGAR

409 186 618 387 628 139

Koncernens Balansräkning

Not 2022-04-30 2021-04-30

EGET KAPITAL OCH SKULDER

Eget kapital

Aktiekapital		100 000	100 000
Övrigt tillskjutet kapital		0	0
Annat eget kapital inkl årets resultat		259 842 840	228 871 511

Summa eget kapital 259 942 840 228 971 511

Avsättningar

Garantiåtaganden	22	4 169 450	4 627 313
Uppskjuten skatteskuld	23	4 931 394	4 547 563

Summa avsättningar 9 100 844 9 174 876

Långfristiga skulder

Övriga skulder 48 000 000 70 000 000

Summa långfristiga skulder 48 000 000 70 000 000

Kortfristiga skulder

Förskott från kunder		20 862 423	18 953 530
Leverantörsskulder		38 213 790	30 809 049
Aktuella skatteskulder		6 959 474	5 872 944
Övriga skulder		1 515 528	1 994 982
Upplupna kostnader och förutbetalda intäkter	25	24 591 719	21 851 247

Summa kortfristiga skulder 92 142 934 79 481 752

SUMMA EGET KAPITAL OCH SKULDER 409 186 618 387 628 139

Koncernens

Kassaflödesanalys

	Not	2021-05-01 -2022-04-30	2020-05-01 -2021-04-30
Den löpande verksamheten			
Rörelseresultat		27 286 730	36 972 860
Justeringar för poster som inte ingår i kassaflödet m.m	26	9 418 038	10 682 818
Betald skatt		-4 810 890	1 657 455
Kassaflöde från den löpande verksamheten före förändringar av rörelsekapital		31 893 878	49 313 133
Kassaflöde från förändringar i rörelsekapital			
Förändring av varulager och pågående arbeten		-56 011 432	16 608 097
Förändring av rörelsefordringar inklusive kundfinansieringsfordringar		-2 611 998	-6 337 795
Förändring av kortfristiga fordringar		-9 940 038	0
Förändring av rörelseskulder		7 404 741	10 163 949
Förändring av kortfristiga skulder		4 169 913	0
Kassaflöde från den löpande verksamheten		-25 094 936	69 747 384
Investeringsverksamheten			
Investeringar i materiella anläggningstillgångar		-3 211 627	-1 781 059
Försäljning av materiella anläggningstillgångar		65 010	0
Amortering av övriga finansiella anläggningstillgångar		4 666 008	0
Kassaflöde från investeringsverksamheten		1 519 391	-1 781 059
Finansieringsverksamheten			
Amortering av lån		-22 000 000	-15 681 790
Förändring av checkräkningskredit		0	-725 335
Kassaflöde från finansieringsverksamheten		-22 000 000	-16 407 125
Årets kassaflöde		-45 575 545	51 559 200
Likvida medel vid årets början			
Likvida medel vid årets början		77 316 903	25 996 330
Kursdifferens i likvida medel		2 289 129	-238 627
Likvida medel vid årets slut		34 030 487	77 316 903

**Moderbolagets
Resultaträkning**

	Not	2021-05-01 -2022-04-30	2020-05-01 -2021-04-30
Nettoomsättning		0	0
Summa rörelsens intäkter		0	0
Rörelsens kostnader			
Övriga externa kostnader	4	-450 990	-500
Summa rörelsens kostnader		-450 990	-500
Rörelseresultat		-450 990	-500
Resultat efter finansiella poster		-450 990	-500
Bokslutsdispositioner		300 000	0
Resultat före skatt		-150 990	-500
Skatt på årets resultat	10	-61 596	0
Årets resultat		-212 586	-500

2022100300538

**Moderbolagets
Balansräkning**

Not 2022-04-30 2021-04-30

TILLGÅNGAR

Anläggningstillgångar

Finansiella anläggningstillgångar

Andelar i koncernföretag	20, 21	18 110 000	18 110 000
Fordringar hos koncernföretag	17	29 963 602	52 113 602
		48 073 602	70 223 602

Summa anläggningstillgångar		48 073 602	70 223 602
------------------------------------	--	-------------------	-------------------

Omsättningstillgångar

Kortfristiga fordringar

Övriga fordringar		70 212	70 212
		70 212	70 212

<i>Kassa och bank</i>		33 699	34 689
-----------------------	--	--------	--------

Summa omsättningstillgångar		103 911	104 901
------------------------------------	--	----------------	----------------

SUMMA TILLGÅNGAR		48 177 513	70 328 503
-------------------------	--	-------------------	-------------------

2022100300539

JE

**Moderbolagets
Balansräkning**

Not

2022-04-30

2021-04-30

EGET KAPITAL OCH SKULDER

Eget kapital

Bundet eget kapital

Aktiekapital

100 000

100 000

Reservfond

20 000

20 000

120 000

120 000

Fritt eget kapital

Balanserad vinst eller förlust

183 503

184 003

Årets resultat

-212 586

-500

-29 083

183 503

Summa eget kapital

90 917

303 503

Långfristiga skulder

Övriga skulder

48 000 000

70 000 000

Summa långfristiga skulder

48 000 000

70 000 000

Kortfristiga skulder

Skatteskulder

61 596

0

Upplupna kostnader och förutbetalda intäkter

25 000

25 000

Summa kortfristiga skulder

86 596

25 000

SUMMA EGET KAPITAL OCH SKULDER

48 177 513

70 328 503

2022100300540

FE

**Moderbolagets
Kassaflödesanalys**

Not

2021-05-01
-2022-04-30

2020-05-01
-2021-04-30

Den löpande verksamheten
Rörelseresultat

-450 990

-500

**Kassaflöde från den löpande verksamheten före
förändring av rörelsekapital**

-450 990

-500

Finansieringsverksamheten

Förändring av koncernfinansiering
Förändring av långfristiga skulder
Erhållet koncernbidrag

22 150 000

15 520 000

-22 000 000

-15 520 000

300 000

0

Kassaflöde från finansieringsverksamheten

450 000

0

Årets kassaflöde

990

-500

Likvida medel vid årets början

35 189

35 689

Likvida medel vid årets slut

33 699

35 189

2022100300541

JE

Noter

Not 1 Redovisnings- och värderingsprinciper

Allmänna upplysningar

Årsredovisningen och koncernredovisningen är upprättad i enlighet med årsredovisningslagen och BFNAR 2012:1 Årsredovisning och koncernredovisning (K3).

Redovisningsprinciperna är oförändrade jämfört med föregående år.

Bolaget tillämpar BFNAR 2020:1 om vissa redovisningsfrågor med anledning av coronaviruset.

Intäktsredovisning

Intäkter har tagits upp till verkligt värde av vad som erhållits eller kommer att erhållas och redovisas i den omfattning det är sannolikt att de ekonomiska fördelarna kommer att tillgodogöras bolaget och intäkterna kan beräknas på ett tillförlitligt sätt.

Koncernredovisning

Konsolideringsmetod

Koncernredovisningen har upprättats enligt förvärvsmetoden. Koncernredovisningen omfattar moderföretaget samt dess dotterföretag. Med dotterföretag avses de företag i vilka moderföretaget, direkt eller indirekt, har ett bestämmande inflytande. I normalfallet avser detta företag där moderföretag innehar mer än 50% av rösterna. I koncernredovisningen ingår dotterföretagen från den dagen koncernen erhåller bestämmande inflytande tills dess den dag det inte längre föreligger. Dotterföretagens redovisningsprinciper överensstämmer med koncernens redovisningsprinciper i övrigt.

I koncernredovisningen faller koncernföretagens bokslutsdispositioner bort och ingår i det redovisade resultatet efter avdrag för uppskjuten skatt. Detta innebär att koncernföretagens obeskickade reserver i koncernens balansräkning fördelas mellan uppskjuten skatteskuld och eget kapital.

Omräkning av utländska dotterföretag

Utländska dotterföretags bokslut har omräknats enligt dagskursmetoden. Samtliga poster i balansräkningen har omräknats till balansdagskurs. Alla poster i resultaträkningen har omräknats till genomsnittskurs under räkenskapsåret. Differenser som uppkommer redovisas direkt i eget kapital.

Immateriella tillgångar

Immateriella anläggningstillgångar redovisas till anskaffningsvärde minskat med ackumulerade avskrivningar och nedskrivningar.

Materiella anläggningstillgångar

Materiella anläggningstillgångar redovisas till anskaffningsvärde minskat med ackumulerade avskrivningar enligt plan och eventuella nedskrivningar. I anskaffningsvärdet ingår utgifter som direkt kan hänföras till förvärvet av tillgången. När en komponent i en anläggningstillgång byts ut, uträngas eventuell kvarvarande del av den gamla komponenten och den nya komponentens anskaffningsvärde aktiveras. Tillkommande utgifter som avser tillgångar som inte delas upp i komponenter läggs till anskaffningsvärdet om de beräknas ge företaget framtida ekonomiska fördelar, till den del tillgångens prestanda ökar i förhållande till tillgångens värde vid anskaffningstidpunkten. Utgifter för löpande reparation och underhåll redovisas som kostnader. Realisationsvinst respektive realisationsförlust vid avyttring av en anläggningstillgång redovisas som Övrig rörelseintäkt respektive Övrig rörelsekostnad.

Materiella anläggningstillgångar skrivs av systematiskt över tillgångens bedömda nyttjandeperiod. När tillgångarnas avskrivningsbara belopp fastställs, beaktas i förekommande fall tillgångens restvärde. Linjär avskrivningsmetod används för övriga typer av materiella tillgångar.

Följande avskrivningsprocent tillämpas:

Datorer	3 år
Inventarier	5 år
Maskiner	7 år
Markanläggning	20 år
Industribyggnader	20-100 år

Finansiella instrument

Finansiella instrument som redovisas i balansräkningen inkluderar, kundfordringar och övriga fordringar, leverantörsskulder och låneskulder. Instrumenten redovisas i balansräkningen när bolaget blir part i instrumentets avtalsmässiga villkor.

Finansiella tillgångar tas bort från balansräkningen när rätten att erhålla kassaflöden från instrumentet har löpt ut eller överförs och koncernen har överfört i stort sett alla risker och förmåner som är förknippade med äganderätten.

Finansiella skulder tas bort från balansräkningen när förpliktelserna har reglerats eller på annat sätt upphört.

Andelar i dotterföretag

Andelar i dotterföretag redovisas till anskaffningsvärde efter avdrag för eventuella nedskrivningar. I anskaffningsvärdet ingår köpeskillingen som erlagts för aktierna samt förvärvskostnader. Eventuella kapitaltillskott och koncernbidrag läggs till anskaffningsvärdet när de uppkommer. Utdelning från dotterföretag redovisas som intäkt.

Kundfordringar/kortfristiga fordringar

Fordringar redovisas som omsättningstillgångar med undantag för poster med förfallodag mer än 12 månader efter balansdagen, vilka klassificeras som anläggningstillgångar. Fordringar tas upp till det belopp som förväntas bli inbetalt efter avdrag för individuellt bedömda osäkra fordringar.

Kvittning av finansiell fordran och finansiell skuld

En finansiell tillgång och en finansiell skuld kvittas och redovisas med ett nettobelopp i balansräkningen endast då legal kvittningsrätt föreligger samt då en reglering med ett nettobelopp avses ske eller då en samtida avyttring av tillgången och reglering av skulden avses ske.

Nedskrivningsprövning av finansiella anläggningstillgångar

Vid varje balansdag bedöms om det finns indikationer på nedskrivningsbehov av någon av de finansiella anläggningstillgångarna. Nedskrivning sker om värdenedgången bedöms vara bestående. Nedskrivning redovisas i resultaträkningsposten Resultat från övriga värdepapper och fordringar som är anläggningstillgångar. Nedskrivningsbehovet prövas individuellt för aktier och andelar och övriga enskilda finansiella anläggningstillgångar som är väsentliga. Om nedskrivning av aktier sker fastställs nedskrivningsbeloppet som skillnaden mellan det redovisade värdet och det högsta av verkligt värde med avdrag för försäljningskostnader och nuvärdet av framtida kassaflöden (som baseras på företagsledningens bästa uppskattning).

Omräkning av poster i utländsk valuta

Fordringar och skulder i utländsk valuta har värderats till balansdagens kurs. Kursvinster och kursförluster på rörelsefordringar och rörelseskulder redovisas i rörelseresultatet medan kursvinster och kursförluster på finansiella fordringar och skulder redovisas som finansiella poster.

Leasingavtal

Företaget redovisar samtliga leasingavtal, såväl finansiella som operationella, som operationella leasingavtal. Operationella leasingavtal redovisas som en kostnad linjärt över leasingperioden.

Varulager

Varulagret har värderats till det lägsta av dess anskaffningsvärde och dess nettoförsäljningsvärde på balansdagen. Med nettoförsäljningsvärde avses varornas beräknade försäljningspris minskat med försäljningskostnader. Den valda värderingsmetoden innebär att inkurans i varulagret har beaktats.

Inkomstskatter

Total skatt utgörs av aktuell skatt och uppskjuten skatt. Skatter redovisas i resultaträkningen, utom då underliggande transaktion redovisas direkt mot eget kapital varvid tillhörande skatteeffekter redovisas i eget kapital.

Aktuell skatt

Aktuell skatt avser inkomstskatt för innevarande räkenskapsår samt den del av tidigare räkenskapsårs inkomstskatt som ännu inte redovisats. Aktuell skatt beräknas utifrån den skattesats som gäller per balansdagen.

Uppskjuten skatt

Uppskjuten skatt är inkomstskatt som avser framtida räkenskapsår till följd av tidigare händelser. Redovisning sker enligt balansräkningsmetoden. Enligt denna metod redovisas uppskjutna skatteskulder och uppskjutna skattefordringar på temporära skillnader som uppstår mellan bokförda respektive skattemässiga värden för tillgångar och skulder samt för övriga skattemässiga avdrag eller underskott.

Uppskjutna skattefordringar netto redovisas mot uppskjutna skatteskulder endast om de kan betalas med ett nettobelopp. Uppskjuten skatt beräknas utifrån gällande skattesats på balansdagen. Effekter av förändringar i gällande skattesatser resultatförs i den period förändringen lagstadsats. Uppskjuten skattefordran redovisas som finansiell anläggningstillgång och uppskjuten skatteskuld som avsättning. På grund av sambandet mellan redovisning och beskattning särredovisas inte den uppskjutna skatteskulden som är hänförlig till obeskattade reserver.

Avsättningar

Som avsättning har redovisats förpliktelser gentemot tredje man som är hänförliga till räkenskapsåret eller tidigare räkenskapsår och som på balansdagen antingen är säkra eller sannolika till sin förekomst men oviss till belopp eller till den tidpunkt då de ska infrias.

Obeskattade reserver

Obeskattade reserver redovisas med bruttobelopp i balansräkningen, inklusive den uppskjutna skatteskuld som är hänförlig till reserverna.

Bokslutsdispositioner

Förändring av obeskattade reserver redovisas som bokslutsdispositioner i resultaträkningen. Koncernbidrag redovisas som bokslutsdispositioner.

Ersättning till anställda

Kortfristiga ersättningar: Kortfristiga ersättningar i koncernen utgörs av lön, sociala avgifter, betald semester, betald sjukfrånvaro, sjukvård och bonus. Kortfristiga ersättningar redovisas som en kostnad och en skuld då det finns en legal eller informell förpliktelse att betala ut en ersättning.

Ersättningar efter avslutad anställning: I svenska koncernföretag förekommer avgiftsbestämda pensionsplaner. I avgiftsbestämda planer betalar företaget fastställda avgifter till ett annat företag och har inte någon legal eller informell förpliktelse att betala något ytterligare även om det andra företaget inte kan uppfylla sitt åtagande. Koncernens resultat belastas för kostnader i takt med att de anställdas tjänster

utförts.

Kassaflödesanalys

Kassaflödesanalysen upprättas enligt indirekt metod. Det redovisade kassaflödet omfattar endast transaktioner som medfört in- eller utbetalningar.

Som likvida medel klassificerar företaget, förutom kassamedel, disponibla tillgodohavanden hos banker och andra kreditinstitut samt kortfristiga likvida placeringar som är noterade på en marknadsplats och har en kortare löptid än tre månader från anskaffningstidpunkten.

Nyckeltalsdefinitioner

Nettoomsättning

Rörelsens huvudintäkter, fakturerade kostnader, sidointäkter samt intäktskorrigeringar.

Resultat efter finansiella poster

Resultat efter finansiella intäkter och kostnader men före bokslutsdispositioner och skatter.

Balansomslutning

Företagets samlade tillgångar.

Antal anställda

Medelantal anställda under räkenskapsåret.

Soliditet (%)

Justerat eget kapital (eget kapital och obeskattade reserver med avdrag för uppskjuten skatt) i procent av balansomslutning.

Not 2 Nettoomsättningens fördelning på geografiska marknader

Koncernen

	2021-05-01 -2022-04-30	2020-05-01 -2021-04-30
Nettoomsättningen per geografisk marknad		
EU	47 188 802	74 414 044
Övriga världen	307 497 498	279 880 997
	354 686 300	354 295 041

Not 3 Övriga rörelseintäkter

Koncernen

	2021-05-01 -2022-04-30	2020-05-01 -2021-04-30
Vinst vid avyttring anläggningstillgångar	64 500	2 312
Valutakursvinster	12 993 764	6 009 541
Hysesintäkter	264 164	359 433
Försäkringsersättning	20 755	1 024 116
Covid-19 stöd	-160 220	6 303 286
Övriga intäkter	1 216 437	1 261 113
	14 399 400	14 959 801

2022100300546

**Not 4 Arvode till revisorer
Koncernen**

	2021-05-01 -2022-04-30	2020-05-01 -2021-04-30
Pears & Co, AU		
Revisionsuppdrag	492 296	291 909
Övriga tjänster	305 577	219 602
	797 873	511 511
Hudson Kasper, NZ		
Revisionsuppdrag	204 278	111 719
Övriga tjänster	0	0
	204 278	111 719
Dougl's Loh & Associat, MY		
Revisionsuppdrag	41 357	37 510
Övriga tjänster	0	0
	41 357	37 510
FAC Auditing, VN		
Revisionsuppdrag	13 637	63 296
Övriga tjänster	0	0
	13 637	63 296
EY / Revisionstjänst Falkenberg AB		
Revisionsuppdrag	469 832	252 075
Övriga tjänster	487 085	434 050
	956 917	686 125

**Not 5 Operationella leasingavtal
Koncernen**

	2021-05-01 -2022-04-30	2020-05-01 -2021-04-30
Under perioden kostnadsförda leasingavgifter	772 557	955 523
	772 557	955 523

I koncernens redovisning utgörs den operationella leasingen i allt väsentligt av hyrda lokaler.
Framtida kontrakterade hyror beräknas de kommande åren att uppgå till cirka 1 000 000 kr per år.

JE

**Not 6 Anställda och personalkostnader fördelade per land
Koncernen**

		2021-05-01 -2022-04-30	2020-05-01 -2021-04-30
Medelantalet anställda fördelade per land			
Sverige	107	(8)	107 (7)
Australien	20	(4)	18 (3)
Nya Zeeland	10	(1)	10 (1)
Malaysia	22	(3)	29 (3)
Vietnam	0	(0)	10 (1)
	159	(16)	174 (15)
Inom parentes anges medelantalet kvinnor.			
Löner och andra ersättningar			
Styrelse och verkställande direktör		4 323 060	3 945 494
Övriga anställda		59 522 387	58 278 071
		63 845 447	62 223 565
Sociala kostnader			
Pensionskostnader för övriga anställda		6 123 683	6 170 717
Övriga sociala avgifter enligt lag och avtal		18 505 274	17 495 225
		24 628 957	23 665 942
Könsfördelning bland ledande befattningshavare			
Andel kvinnor i styrelsen		50 %	50 %
Andel män i styrelsen		50 %	50 %
Andel kvinnor bland övriga ledande befattningshavare		0 %	0 %
Andel män bland övriga ledande befattningshavare		100 %	100 %

Moderbolaget

		2021-05-01 -2022-04-30	2020-05-01 -2021-04-30
Medelantalet anställda fördelade per land			
Sverige	0	(0)	0
	0	(0)	0
Inom parentes anges medelantalet kvinnor.			
Löner och andra ersättningar			
Styrelse och verkställande direktör		0	0
Övriga anställda		0	0
		0	0
Sociala kostnader			
Pensionskostnader för styrelse och verkställande direktör		0	0
Pensionskostnader för övriga anställda		0	0
Övriga sociala avgifter enligt lag och avtal		0	0
		0	0
Könsfördelning bland ledande befattningshavare			
Andel kvinnor i styrelsen		0 %	0 %
Andel män i styrelsen		100 %	100 %
Andel kvinnor bland övriga ledande befattningshavare		0 %	0 %
Andel män bland övriga ledande befattningshavare		100 %	100 %

**Not 7 Övriga rörelsekostnader
Koncernen**

	2021-05-01 -2022-04-30	2020-05-01 -2021-04-30
Förlust vid avyttring av anläggningstillgångar	-3 120	-195 055
Valutakursförluster	-4 839 383	-11 318 919
	-4 842 503	-11 513 974

**Not 8 Övriga ränteintäkter och liknande resultatposter
Koncernen**

	2021-05-01 -2022-04-30	2020-05-01 -2021-04-30
Övriga ränteintäkter	1 547 380	1 237 369
	1 547 380	1 237 369

**Not 9 Räntekostnader och liknande resultatposter
Koncernen**

	2021-05-01 -2022-04-30	2020-05-01 -2021-04-30
Övriga räntekostnader och liknande resultatposter	-16 271	-29 033
	-16 271	-29 033

**Not 10 Skatt på årets resultat
Koncernen**

	2021-05-01 -2022-04-30	2020-05-01 -2021-04-30
Skatt på årets resultat		
Aktuell skatt	-11 619 049	-10 129 604
Justering avseende tidigare år	-30 378	-3 428
Förändring av uppskjuten skatt avseende temporära skillnader	4 147 333	2 503 422
Totalt redovisad skatt	-7 502 094	-7 629 610

	2021-05-01 -2022-04-30	2020-05-01 -2021-04-30
	Belopp	Belopp
Redovisat resultat före skatt	28 817 839	38 181 696
Skatt enligt gällande skattesats, 20,6% (21,4%)	-5 936 475	-8 170 776
Ej avdragsgilla kostnader	-1 483 108	-294 743
Ej skattepliktiga intäkter	765 232	195 905
Justering avseende skatter för föregående år	-30 378	0
Skatteeffekt av valutaeffekt	0	1 516 549
Skatteeffekt av årets förluster	0	-896 783
Skatteeffekt av annan skattesats utomlands	-817 365	20 238
Redovisad effektiv skatt	-7 502 094	-7 629 610

Moderbolaget

	2021-05-01 -2022-04-30	2020-05-01 -2021-04-30
Skatt på årets resultat		
Aktuell skatt	-61 596	0
Totalt redovisad skatt	-61 596	0
	2021-05-01 -2022-04-30	2020-05-01 -2021-04-30
	Belopp	Belopp
Redovisat resultat före skatt	-150 990	-500
Skatt enligt gällande skattesats 20,6% (21,4%)	31 104	107
Ej avdragsgilla kostnader	-92 700	0
Ej skattepliktiga intäkter	0	0
Skatteeffekt av eh utnyttjat underskottsavdrag	0	-107
Redovisad effektiv skatt	-61 596	0

**Not 11 Patent
Koncernen**

	2022-04-30	2021-04-30
Ingående anskaffningsvärden	1	1
Utgående ackumulerade anskaffningsvärden	1	1
Utgående redovisat värde	1	1

**Not 12 Byggnader och mark
Koncernen**

	2021-05-01 -2022-04-30	2020-05-01 -2021-04-30
Ingående anskaffningsvärden	114 082 969	104 536 502
Inköp	0	68 479
Uppskrivning	228 721	10 843 406
Omräkningsdifferenser	3 967 356	-1 365 418
Utgående ackumulerade anskaffningsvärden	118 279 046	114 082 969
Ingående avskrivningar	-35 951 165	-33 033 041
Årets avskrivningar	-2 850 421	-3 011 911
Omräkningsdifferenser	-499 987	93 787
Utgående ackumulerade avskrivningar	-39 301 573	-35 951 165
Utgående redovisat värde	78 977 473	78 131 804

2022100300550

**Not 13 Maskiner och andra tekniska anläggningar
Koncernen**

	2021-05-01 -2022-04-30	2020-05-01 -2021-04-30
Ingående anskaffningsvärden	48 615 159	49 582 708
Inköp	963 499	1 060 261
Försäljningar/utrangeringar	-350 440	-1 840 801
Omklassificeringar	89 000	10 708
Omräkningsdifferenser	266 022	-197 717
Utgående ackumulerade anskaffningsvärden	49 583 240	48 615 159
Ingående avskrivningar	-38 565 753	-38 094 122
Försäljningar/utrangeringar	349 930	1 746 595
Årets avskrivningar	-2 162 526	-2 360 529
Omräkningsdifferenser	-173 752	142 303
Utgående ackumulerade avskrivningar	-40 552 101	-38 565 753
Utgående redovisat värde	9 031 139	10 049 406

**Not 14 Inventarier, verktyg och installationer
Koncernen**

	2021-05-01 -2022-04-30	2020-05-01 -2021-04-30
Ingående anskaffningsvärden	13 742 760	13 766 884
Inköp	684 346	563 219
Försäljningar/utrangeringar	-630 277	-414 611
Omklassificeringar	0	-10 708
Omräkningsdifferenser	441 507	-162 024
Utgående ackumulerade anskaffningsvärden	14 238 336	13 742 760
Ingående avskrivningar	-9 940 238	-9 025 836
Försäljningar/utrangeringar	630 277	144 096
Årets avskrivningar	-1 110 106	-1 180 325
Omräkningsdifferenser	-335 028	121 827
Utgående ackumulerade avskrivningar	-10 755 095	-9 940 238
Utgående redovisat värde	3 483 241	3 802 522

2022100300552

**Not 15 Pågående nyanläggningar och förskott avseende materiella anläggningar
Koncernen**

	2022-04-30	2021-04-30
Ingående anskaffningsvärden	89 000	0
Inköp	1 563 782	89 000
Omklassificeringar	-89 000	0
Utgående ackumulerade anskaffningsvärden	1 563 782	89 000
Utgående redovisat värde	1 563 782	89 000

**Not 16 Långfristiga kundfinansieringsfordringar
Koncernen**

	2022-04-30	2021-04-30
Ingående saldo	12 613 297	7 959 516
Tillkommande/avgående fordringar, avbetalningsköp	-4 666 008	4 653 781
Utgående saldo	7 947 289	12 613 297
Utgående redovisat värde	7 947 289	12 613 297

**Not 17 Fordringar hos koncernföretag
Moderbolaget**

	2022-04-30	2021-04-30
Ingående anskaffningsvärden	52 113 602	67 633 602
Avgående fordringar	-22 150 000	-15 520 000
Utgående ackumulerade anskaffningsvärden	29 963 602	52 113 602
Utgående redovisat värde	29 963 602	52 113 602

JE

**Not 18 Uppskjuten skattefordran
Koncernen**

	2022-04-30	2021-04-30
Ingående saldo	6 087 488	4 910 445
Tillkommande skattefordringar	2 439 902	1 177 043
Utgående saldo	8 527 390	6 087 488
Utgående redovisat värde	8 527 390	6 087 488

Se även not 10 Skatt på årets resultat

**Not 19 Andra långfristiga fordringar
Koncernen**

	2022-04-30	2021-04-30
Ingående anskaffningsvärden	41 521	41 521
Utgående ackumulerade anskaffningsvärden	41 521	41 521
Utgående redovisat värde	41 521	41 521

**Not 20 Andelar i koncernföretag
Moderbolaget**

	2022-04-30	2021-04-30
Ingående anskaffningsvärden	18 110 000	18 110 000
Utgående ackumulerade anskaffningsvärden	18 110 000	18 110 000
Utgående redovisat värde	18 110 000	18 110 000

**Not 21 Specifikation andelar i koncernföretag
Moderbolaget**

Namn	Kapital- andel	Rösträtts- andel	Antal andelar	Bokfört värde
Hammar Maskin AB	100	100	1 000	18 110 000

Hammar Maskin äger:

Namn	Kapital- andel	Rösträtts- andel	Antal andelar	Bokfört värde
Hammar Finance	100	100	1 000	100 000
B.A. Hammar AB	100	100	1 000	100 000
Hammar Maskin IP AB	100	100	100	50 000
Hammar Australia Pty	100	100	100	520
Hammar Service Pty	100	100	100	0
Hammar Investments Pty	100	100	100	560
Hammar New Zealand Ltd	100	100	100	1
Hammar New Zealand Investments Ltd	100	100	100	1
Hammar Maskin (Malaysia) Sdn.Bhd	100	100	100 000	224 501
Hammar Holdings (Malaysia) Sdn.Bhd	100	100	2	4
Hammar Lift Inc	100	100	100	6 719
Hammar Vietnam Co Ltd	100	100	100	0
Hammar South Africa (Pty) Ltd	100	100	100	60
				482 366

	Org.nr	Säte
Hammar Finance	556636-0151	Bollebygd, Sverige
B.A. Hammar AB	556198-4880	Bollebygd, Sverige
Hammar Maskin IP AB	556956-6465	Bollebygd, Sverige
Hammar Australia Pty	ACN068679005	Sydney, Australien
Hammar Service Pty	ABN171140356	Brisbane, Australien
Hammar Investments Pty	ABN541151937	Brisbane, Australien
Hammar New Zealand Ltd	AK/899297	Auckland, Nya Zealan
Hammar New Zealand Investments Ltd	5720408	Auckland, Nya Zeelan
Hammar Maskin (Malaysia) Sdn.Bhd	608684-T	Kuala Lumpur, Malays
Hammar Holdings (Malaysia) Sdn.Bhd	767093-W	Kuala Lumpur, Malaysi
Hammar Lift Inc	030603103	Kalifornien, USA
Hammar Vietnam Co Ltd	04534-002	Saigon, Vietnam
Hammar South Africa (Pty) Ltd	411043002611	Kapstaden, Sydafrika

JE

2022100300555

**Not 22 Garantiåtaganden
Koncernen**

	2022-04-30	2021-04-30
Belopp vid årets ingång	4 627 313	1 912 989
Årets avsättningar	0	2 714 324
Årets återföring	-457 863	0
Summa	4 169 450	4 627 313
Utgående redovisat värde	4 169 450	4 627 313

**Not 23 Uppskjuten skatteskuld
Koncernen**

	2022-04-30	2021-04-30
Belopp vid årets ingång	4 547 563	2 455 471
Tillkommande under perioden	445 631	2 092 092
Avsättning vid periodens utgång	4 993 194	4 547 563
Utgående redovisat värde	4 993 194	4 547 563

**Not 24 Upplupna kostnader och förutbetalda intäkter
Koncernen**

	2022-04-30	2021-04-30
Förutbetalda ränteintäkter	2 100 085	3 008 070
Upplupen lön och semesterlön	13 849 360	12 675 060
Upplupna sociala avgifter	3 846 395	3 784 708
Övriga poster	4 770 879	2 358 409
	24 566 719	21 826 247

**Not 25 Ställda säkerheter
Koncernen**

	2022-04-30	2021-04-30
För skulder till kreditinstitut:		
Företagsinteckningar	15 000 000	15 000 000
	15 000 000	15 000 000

**Not 26 Justering för poster som inte ingår i kassaflödet
Koncernen**

	2022-04-30	2021-04-30
Avskrivningar och nedskrivningar	6 107 929	6 567 415
Förändring av avsättningar garantiåtaganden	-457 863	2 714 324
Realisationsresultat vid försäljning av anläggningstillgångar	-64 500	192 743
Erhållen ränta	1 547 380	1 237 369
Erlagd ränta	-16 271	-29 033
Omräkningsdifferenser	2 301 363	0
	9 418 038	10 682 818

Not 27 Disposition av vinst eller förlust

2022-04-30

Förslag till vinstdisposition

Styrelsen föreslår att till förfogande stående vinstmedel:

balanserad vinst	183 503
årets förlust	-212 586
	-29 083
disponeras så att	
i ny räkning överföres	-29 083
	-29 083

JE


Not 28 Väsentliga händelser efter räkenskapsårets slut

Effekterna av Covid-19 har visat sig långvariga på flera marknader samt krig i Ukraina. Arbetet med att stänga ner Hammar Vietnam Co Ltd fortgår.

Bolaget i Sverige har under sommaren påbörjat en expansion av produktionsanläggningen i Olsfors med cirka 900 m2 för laserskärning.

Resultat- och balansräkningen kommer att föreläggas på årsstämma för fastställelse.


Olsfors 2022-09-26



Bengt-Olof Hammar

Vår revisionsberättelse har lämnats 2022-09-26

Revisionstjänst Falkenberg AB



Jonas Einarsson
Auktoriserad revisor



2022100300558

Revisionsberättelse

Till bolagsstämman i Hammar Maskin Förvaltning AB
Org.nr 556554-6933

Rapport om årsredovisningen och koncernredovisningen

Uttalanden

Vi har utfört en revision av årsredovisningen och koncernredovisningen för Hammar Maskin Förvaltning AB för räkenskapsåret 2021-05-01 - 2022-04-30.

Enligt vår uppfattning har årsredovisningen och koncernredovisningen upprättats i enlighet med årsredovisningslagen och ger en i alla väsentliga avseenden rättvisande bild av moderbolagets och koncernens finansiella ställning per den 2022-04-30 och av dessas finansiella resultat och kassaflöde för året enligt årsredovisningslagen. Förvaltningsberättelsen är förenlig med årsredovisningens och koncernredovisningens övriga delar.

Vi tillstyrker därför att bolagsstämman fastställer resultaträkningen och balansräkningen för moderbolaget och koncernen.

Grund för uttalanden

Vi har utfört revisionen enligt International Standards on Auditing (ISA) och god revisionssed i Sverige. Vårt ansvar enligt dessa standarder beskrivs närmare i avsnittet *Revisorns ansvar*. Vi är oberoende i förhållande till moderbolaget och koncernen enligt god revisorssed i Sverige och har i övrigt fullgjort vårt yrkesetiska ansvar enligt dessa krav.

Vi anser att de revisionsbevis vi har inhämtat är tillräckliga och ändamålsenliga som grund för våra uttalanden.

Övriga upplysningar

Revisionen av årsredovisningen och koncernredovisningen för räkenskapsåret 2020-05-01 - 2021-04-30 har utförts av en annan revisor som lämnat en revisionsberättelse daterad 2021-10-06 med omodifierade uttalanden i *Rapport om årsredovisningen och koncernredovisningen*.

Styrelsens ansvar

Det är styrelsen som har ansvaret för att årsredovisningen och koncernredovisningen upprättas och att de ger en rättvisande bild enligt årsredovisningslagen. Styrelsen ansvarar även för den interna kontroll som den bedömer är nödvändig för att upprätta en årsredovisning och koncernredovisning som inte innehåller några väsentliga felaktigheter, vare sig dessa beror på oegentligheter eller misstag.

Vid upprättandet av årsredovisningen och koncernredovisningen ansvarar styrelsen för bedömningen av bolagets och koncernens förmåga att fortsätta verksamheten. Den upplyser, när så är tillämpligt, om förhållanden som kan påverka förmågan att fortsätta verksamheten och att använda antagandet om fortsatt drift. Antagandet om fortsatt drift tillämpas dock inte om styrelsen avser att likvidera bolaget, upphöra med

verksamheten eller inte har något realistiskt alternativ till att göra något av detta.

Revisorns ansvar

Våra mål är att uppnå en rimlig grad av säkerhet om huruvida årsredovisningen och koncernredovisningen som helhet inte innehåller några väsentliga felaktigheter, vare sig dessa beror på oegentligheter eller misstag, och att lämna en revisionsberättelse som innehåller våra uttalanden. Rimlig säkerhet är en hög grad av säkerhet, men är ingen garanti för att en revision som utförs enligt ISA och god revisionssed i Sverige alltid kommer att upptäcka en väsentlig felaktighet om en sådan finns. Felaktigheter kan uppstå på grund av oegentligheter eller misstag och anses vara väsentliga om de enskilt eller tillsammans rimligen kan förväntas påverka de ekonomiska beslut som användare fattar med grund i årsredovisningen och koncernredovisningen.

En ytterligare beskrivning av vårt ansvar för revisionen av årsredovisningen finns på Revisorsinspektionens webbplats:

www.revisorsinspektionen.se/revisornsansvar. Denna beskrivning är en del av revisionsberättelsen.

Rapport om andra krav enligt lagar och andra författningar

Uttalanden

Utöver vår revision av årsredovisningen och koncernredovisningen har vi även utfört en revision av styrelsens förvaltning för Hammar Maskin Förvaltning AB för räkenskapsåret 2021-05-01 - 2022-04-30 samt av förslaget till dispositioner beträffande bolagets vinst eller förlust.

Vi tillstyrker att bolagsstämman behandlar förlusten enligt förslaget i förvaltningsberättelsen och beviljar styrelsens ledamot ansvarsfrihet för räkenskapsåret.

Grund för uttalanden

Vi har utfört revisionen enligt god revisionssed i Sverige. Vårt ansvar enligt denna beskrivs närmare i avsnittet *Revisorns ansvar*. Vi är oberoende i förhållande till moderbolaget och koncernen enligt god revisorssed i Sverige och har i övrigt fullgjort vårt yrkesetiska ansvar enligt dessa krav.

Vi anser att de revisionsbevis vi har inhämtat är tillräckliga och ändamålsenliga som grund för våra uttalanden.

Styrelsens ansvar

Det är styrelsen som har ansvaret för förslaget till dispositioner beträffande bolagets vinst eller förlust. Vid förslag till utdelning innefattar detta bland annat en bedömning av om utdelningen är försvarlig med hänsyn till de krav som bolagets och koncernens verksamhetsart, omfattning och risker ställer på storleken av moderbolagets och koncernens egna kapital, konsolideringsbehov, likviditet och ställning i övrigt.

Styrelsen ansvarar för bolagets organisation och förvaltningen av bolagets angelägenheter. Detta innefattar bland annat att fortlöpande bedöma bolagets och koncernens ekonomiska situation och att tillse att bolagets organisation är utformad så att bokföringen, medelsförvaltningen och bolagets ekonomiska angelägenheter i övrigt kontrolleras på ett betryggande sätt.

Revisorns ansvar

Vårt mål beträffande revisionen av förvaltningen, och därmed vårt uttalande om ansvarsfrihet, är att inhämta revisionsbevis för att med en rimlig grad av säkerhet kunna bedöma om någon styrelseledamot i något väsentligt avseende:

- företagit någon åtgärd eller gjort sig skyldig till någon försummelse som kan föranleda ersättningskyldighet mot bolaget, eller
- på något annat sätt handlat i strid med aktiebolagslagen, årsredovisningslagen eller bolagsordningen.

Vårt mål beträffande revisionen av förslaget till dispositioner av bolagets vinst eller förlust, och därmed vårt uttalande om detta, är att med rimlig grad av säkerhet bedöma om förslaget är förenligt med aktiebolagslagen.


Rimlig säkerhet är en hög grad av säkerhet, men ingen garanti för att en revision som utförs enligt god revisionssed i Sverige alltid kommer att upptäcka åtgärder eller försummelser som kan föranleda ersättningsskyldighet mot bolaget, eller att ett förslag till dispositioner av bolagets vinst eller förlust inte är förenligt med aktiebolagslagen.

En ytterligare beskrivning av vårt ansvar för revisionen av förvaltningen finns på Revisorsinspektionens webbplats:

www.revisorsinspektionen.se/revisornsansvar. Denna beskrivning är en del av revisionsberättelsen.

Falkenberg den 26 september 2022

Revisionstjänst Falkenberg AB



Jonas Einarsson
Auktoriserad revisor