

# Årsredovisning

---

## Hallå Städ & Transport AB

559011-7510

Styrelsen och verkställande direktören avger följande årsredovisning för räkenskapsåret 2022-01-01 - 2022-12-31.

Om inte annat särskilt anges, redovisas alla belopp i hela kronor (sek).

INNEHÅLLSFÖRTECKNING	SIDA
- Förvaltningsberättelse	2
- Resultaträkning	3
- Balansräkning	4 - 5
- Noter	6
- Underskrifter	6

### FASTSTÄLLELSEINTYG

Jag intygar att resultaträkningen och balansräkningen har fastställts på årsstämma 2023-06-30. Årsstämman beslöt att godkänna styrelsens förslag till vinstdisposition.

Jag intygar att innehållet i dessa handlingar överensstämmer med originalen och att originalen undertecknats av samtliga personer som enligt lag ska underteckna dessa.

Göteborg 2023-06-30

Fazli Düzgün

## FÖRVALTNINGSBERÄTTELSE

### VERKSAMHETEN

#### Allmänt om verksamheten

Företaget bedriver verksamhet inom bilvård

Företaget har sitt säte i Göteborgs kommun Västra Götalands län

### FLERÅRSÖVERSIKT

Beloppen i flerårsöversikten är angivna i tusental kronor om inte annat anges.

	2201-2212	2101-2112
Nettoomsättning	2 624	3 642
Resultat efter finansiella poster	121	28
Soliditet %	76	49

### FÖRÄNDRINGAR I EGET KAPITAL

	Aktiekapital	Balanserat resultat	Årets resultat
Belopp vid årets ingång	50 000	866 338	28 250
<i>Resultatdisposition enligt bolagsstämman</i>			
Balanseras i ny räkning		28 250	-28 250
Årets resultat			121 054
Belopp vid årets utgång	<b>50 000</b>	<b>894 588</b>	<b>121 054</b>


### RESULTATDISPOSITION

*Till årsstämmans förfogande står följande medel:*

Balanserat resultat	894 588
Årets resultat	121 054
<i>Summa</i>	<i>1 015 642</i>

*Styrelsen föreslår att medlen disponeras enligt följande:*

Balanseras i ny räkning	1 015 642
<i>Summa</i>	<i>1 015 642</i>



## RESULTATRÄKNING

1

	2022-01-01 2022-12-31	2021-01-01 2021-12-31
<b>Rörelseintäkter, lagerförändringar m.m.</b>		
Nettoomsättning	2 623 582	3 641 997
Aktiverat arbete för egen räkning	157 049	—
Övriga rörelseintäkter	105 632	335 051
<b>Summa rörelseintäkter, lagerförändringar m.m.</b>	<b>2 886 263</b>	<b>3 977 048</b>
<b>Rörelsekostnader</b>		
Handelsvaror	-274 532	-246 206
Övriga externa kostnader	-1 365 837	-1 182 902
Personalkostnader	-1 604 600	-2 497 365
Av- och nedskrivningar av materiella och immateriella anläggningstillgångar	-259 555	-8 338
Övriga rörelsekostnader	—	-6 488
<b>Summa rörelsekostnader</b>	<b>-3 504 524</b>	<b>-3 941 299</b>
<b>Rörelseresultat</b>	<b>-618 261</b>	<b>35 749</b>
<b>Finansiella poster</b>		
Övriga ränteintäkter och liknande resultatposter	183	—
Räntekostnader och liknande resultatposter	739 132	-7 499
<b>Summa finansiella poster</b>	<b>739 315</b>	<b>-7 499</b>
<b>Resultat efter finansiella poster</b>	<b>121 054</b>	<b>28 250</b>
<b>Resultat före skatt</b>	<b>121 054</b>	<b>28 250</b>
<b>Årets resultat</b>	<b>121 054</b>	<b>28 250</b>

# BALANSRÄKNING

1

2023060707141

2022-12-31

2021-12-31

## TILLGÅNGAR

### Anläggningstillgångar

#### Immateriella anläggningstillgångar

Koncessioner, patent, licenser, varumärken samt liknande rättigheter

721 003

572 598

*Summa immateriella anläggningstillgångar*

721 003

572 598

#### Materiella anläggningstillgångar

Maskiner och andra tekniska anläggningar

-144 201

–

Inventarier, verktyg och installationer

94 100

367 121

*Summa materiella anläggningstillgångar*

-50 101

367 121

### Summa anläggningstillgångar

670 902

939 719

### Omsättningstillgångar

#### Varulager m.m.

Råvaror och förnödenheter

68 000

80 000

Pågående arbete för annans räkning

157 049

–

*Summa varulager m.m.*

225 049

80 000

#### Kortfristiga fordringar

Kundfordringar

163 019

146 924

Övriga fordringar

8 581

65 142

Förutbetalda kostnader och upplupna intäkter

–

74 591

*Summa kortfristiga fordringar*

171 600

286 657

#### Kassa och bank

Kassa och bank

332 467

615 589

*Summa kassa och bank*

332 467

615 589

### Summa omsättningstillgångar

729 116

982 246


## SUMMA TILLGÅNGAR

1 400 018

1 921 965

2023060707142

	2022-12-31	2021-12-31
<b>EGET KAPITAL OCH SKULDER</b>		
<b>Eget kapital</b>		
<i>Bundet eget kapital</i>		
Aktiekapital	50 000	50 000
<i>Summa bundet eget kapital</i>	<i>50 000</i>	<i>50 000</i>
<i>Fritt eget kapital</i>		
Balanserat resultat	894 588	866 338
Årets resultat	121 054	28 250
<i>Summa fritt eget kapital</i>	<i>1 015 642</i>	<i>894 588</i>
<b>Summa eget kapital</b>	<b>1 065 642</b>	<b>944 588</b>
<b>Långfristiga skulder</b>		
Obligationslån	–	200 000
Övriga skulder till kreditinstitut	–	207 317
Övriga skulder	179 746	204 003
<b>Summa långfristiga skulder</b>	<b>179 746</b>	<b>611 320</b>
<b>Kortfristiga skulder</b>		
Förskott från kunder	–	27 836
Leverantörsskulder	–	101 749
Övriga skulder	129 630	236 473
Upplupna kostnader och förutbetalda intäkter	25 000	-1
<b>Summa kortfristiga skulder</b>	<b>154 630</b>	<b>366 057</b>
<b>SUMMA EGET KAPITAL OCH SKULDER</b>	<b>1 400 018</b>	<b>1 921 965</b>



## NOTER

### Not 1 Redovisningsprinciper

#### Enligt BFNAR 2016:10

Årsredovisningen har upprättats enligt årsredovisningslagen och BFNAR 2016:10 Årsredovisning i mindre företag (K2).


## UNDERSKRIFTER

Göteborg



Fazli Düzgün  
2023-06-30

Meryem Düzgün  
2023-06-30



2023060707143