

**Årsredovisning**  
för  
**Bollebygds Plast AB**  
559007-3879  
Räkenskapsåret  
2022

**Fastställelseintyg**

Undertecknad styrelseledamot i Bollebygds Plast AB intygar, dels att denna kopia av årsredovisningen stämmer överens med originalet, dels att resultaträkningen och balansräkningen i årsredovisningen har fastställts på årsstämma den 22 juni 2023. Årsstämman beslutade att godkänna styrelsens förslag till resultatdisposition.

Göteborg den 22 juni 2023




Kristian Vidfar

**Årsredovisning**  
för  
**Bollebygds Plast AB**

559007-3879

Räkenskapsåret

2022

A handwritten signature in black ink, consisting of several overlapping loops and a long horizontal stroke extending to the right.

Styrelsen och verkställande direktören för Bollebygds Plast AB avger följande årsredovisning för räkenskapsåret 2022.

Årsredovisningen är upprättad i svenska kronor, SEK. Om inte annat särskilt anges, redovisas alla belopp i hela kronor (kr). Uppgifter inom parentes avser föregående år.

## Förvaltningsberättelse

### Verksamheten

#### *Allmänt om verksamheten*

Bolaget bedriver konsultverksamhet, produktion, utveckling och försäljning av fiberkomposit och relaterade elektrotekniska komponenter. Den del av verksamheten som avser försäljning av fiberkomposit och relaterade elektrotekniska komponenter drivs under den registrerade bifirman Conficomp.

Företaget har sitt säte i Göteborg.

<b>Flerårsöversikt (Tkr)</b>	<b>2022</b>	<b>2021</b>	<b>2020</b>	<b>2019</b>
Nettoomsättning	547	680	597	589
Resultat efter finansiella poster	-63	-74	-31	84
Soliditet (%)	79	71	79	77

### Förändringar i eget kapital

	<b>Aktie- kapital</b>	<b>Balanserat resultat</b>	<b>Årets resultat</b>	<b>Totalt</b>
Belopp vid årets ingång	500 000	-160 073	-74 105	<b>265 822</b>
Disposition enligt beslut av årsstämman:				
Balanseras i ny räkning		-74 105	74 105	<b>0</b>
Erhållna aktieägartillskott		100 000		<b>100 000</b>
Årets resultat			-62 605	<b>-62 605</b>
<b>Belopp vid årets utgång</b>	<b>500 000</b>	<b>-134 178</b>	<b>-62 605</b>	<b>303 217</b>

Villkorade, ännu ej återbet, aktieägartillskott uppgår per balansdag till 870 000 kronor. (870 000kr)




**Resultatdisposition**

Styrelsen föreslår att den ansamlade förlusten (kronor):

ansamlad förlust	-134 179
årets förlust	-62 605
	<b>-196 784</b>
behandlas så att	
i ny räkning överföres	-196 784
	<b>-196 784</b>

Företagets resultat och ställning i övrigt framgår av efterföljande resultat- och balansräkning med noter.

2023062952955



## Resultaträkning

	Not	2022-01-01 -2022-12-31	2021-01-01 -2021-12-31
<b>Rörelseintäkter</b>			
Nettoomsättning		546 878	680 022
Förändring av lager av produkter i arbete		61 664	-93 072
Aktiverat arbete för egen räkning		20 000	0
<b>Summa rörelseintäkter</b>		<b>628 542</b>	<b>586 950</b>
<b>Rörelsekostnader</b>			
Råvaror och förnödenheter		-149 190	-136 465
Övriga externa kostnader		-219 709	-206 122
Personalkostnader	1	-295 438	-295 787
Av- och nedskrivningar av materiella och immateriella anläggningstillgångar		-26 680	-22 680
<b>Summa rörelsekostnader</b>		<b>-691 017</b>	<b>-661 054</b>
<b>Rörelseresultat</b>		<b>-62 475</b>	<b>-74 104</b>
<b>Finansiella poster</b>			
Räntekostnader och liknande resultatposter		-130	-1
<b>Summa finansiella poster</b>		<b>-130</b>	<b>-1</b>
<b>Resultat efter finansiella poster</b>		<b>-62 605</b>	<b>-74 105</b>
<b>Resultat före skatt</b>		<b>-62 605</b>	<b>-74 105</b>
<b>Årets resultat</b>		<b>-62 605</b>	<b>-74 105</b>

2023062952956



## Balansräkning

Not

2022-12-31

2021-12-31

### TILLGÅNGAR

#### Anläggningstillgångar

##### *Materiella anläggningstillgångar*

Inventarier, verktyg och installationer

2

38 680

45 360

**Summa materiella anläggningstillgångar**

**38 680**

**45 360**

**Summa anläggningstillgångar**

**38 680**

**45 360**

#### Omsättningstillgångar

##### *Varulager m. m.*

Råvaror och förnödenheter

43 474

46 656

Produkter i arbete

61 664

0

**Summa varulager**

**105 138**

**46 656**

##### *Kortfristiga fordringar*

Kundfordringar

66 019

0

Fordringar hos koncernföretag

30 000

30 000

Övriga fordringar

249

249

Förutbetalda kostnader och upplupna intäkter

7 830

6 948

**Summa kortfristiga fordringar**

**104 098**

**37 197**

##### *Kassa och bank*

Kassa och bank

135 767

246 724

**Summa kassa och bank**

**135 767**

**246 724**

**Summa omsättningstillgångar**

**345 003**


**330 577**

**SUMMA TILLGÅNGAR**

**383 683**

**375 937**

2023062952957



## Balansräkning

Not

2022-12-31

2021-12-31

### EGET KAPITAL OCH SKULDER

#### Eget kapital

##### *Bundet eget kapital*

Aktiekapital

500 000

500 000

**Summa bundet eget kapital**

**500 000**

**500 000**

##### *Fritt eget kapital*

Balanserat resultat

-134 179

-160 074

Årets resultat

-62 605

-74 105

**Summa fritt eget kapital**

**-196 784**

**-234 179**

**Summa eget kapital**

**303 216**

**265 821**

#### Kortfristiga skulder

Övriga skulder

75 467

105 116

Upplupna kostnader och förutbetalda intäkter

5 000

5 000

**Summa kortfristiga skulder**

**80 467**


**110 116**

**SUMMA EGET KAPITAL OCH SKULDER**

**383 683**

**375 937**

2023062952958



## Noter

### Redovisningsprinciper

#### Allmänna upplysningar

Årsredovisningen är upprättad i enlighet med årsredovisningslagen och Bokföringsnämndens allmänna råd (BFNAR 2016:10) om årsredovisning i mindre företag.


#### Not 1 Medelantalet anställda

	2022	2021
Medelantalet anställda	1	1

#### Not 2 Inventarier, verktyg och installationer

	2022-12-31	2021-12-31
Ingående anskaffningsvärden	113 400	113 400
Inköp	20 000	
<b>Utgående ackumulerade anskaffningsvärden</b>	<b>133 400</b>	<b>113 400</b>
Ingående avskrivningar	-68 040	-45 360
Årets avskrivningar	-26 680	-22 680
<b>Utgående ackumulerade avskrivningar</b>	<b>-94 720</b>	<b>-68 040</b>
<b>Utgående redovisat värde</b>	<b>38 680</b>	<b>45 360</b>

Göteborg den 22 juni 2023



Kristian Vidfar  
Verkställande direktör

Fotokopians överensstämmelse  
med originalet intygas:

