

Styrelsen och verkställande direktören för

Presona AB

Org nr 556550-4866

får härmed avge

Årsredovisning och koncernredovisning


för räkenskapsåret 2021-01-01 - 2021-12-31

Innehållsförteckning:	Sida
Förvaltningsberättelse	1
Resultaträkning - koncern	4
Balansräkning - koncern	5
Kassaflödesanalys - koncern	7
Resultaträkning - moderföretag	8
Balansräkning - moderföretag	9
Kassaflödesanalys - moderföretag	11
Noter	12
Underskrifter	26

Fastställelseintyg

Undertecknad styrelseledamot i Presona AB intygar härmed dels att denna kopia av årsredovisningen överensstämmer med originalet, dels att resultat- och balansräkningen samt koncernresultat- och koncernbalansräkningen fastställts på ordinarie årsstämma 2022-06-30. Stämman beslöt också att godkänna styrelsens förslag till resultatdisposition i moderföretaget

Tomelilla, 2022-06-30



Stefan Ekström
Verkställande direktör

Förvaltningsberättelse

Information om verksamheten

Bolaget bedriver verksamhet omfattande utveckling, tillverkning och försäljning av utrustning för återvinningsindustrin, såsom hydrauliska balpressar, komprimatorer och luftransportsystem för avfallshantering. Bolaget har sitt säte i Tomelilla.

Flerårsjämförelse

Koncern

Belopp tkr	2021-12-31	2020-12-31	2019-12-31	2018-12-31	2017-12-31
Nettoomsättning	78 248	108 122	111 470	106 076	87 404
Resultat efter finansiella poster	-599	10 925	5 452	3 846	-50
Balansomslutning	58 080	54 062	57 685	52 831	56 563
Antal anställda	32	32	32	33	33
Soliditet	45,6%	57,2%	38,7%	34,4 %	27,6 %

Moderföretag

Belopp tkr	2021-12-31	2020-12-31	2019-12-31	2018-12-31	2017-12-31
Nettoomsättning	78 248	107 866	110 064	104 365	83 812
Resultat efter finansiella poster	-1 142	10 185	5 727	4 772	-116
Balansomslutning	57 575	53 721	57 624	51 144	53 684
Antal anställda	32	32	32	31	31
Soliditet	47,4%	59,9%	42,1%	38,6 %	30,0 %

Nyckeltalsdefinitioner framgår av not 1

Väsentliga händelser under räkenskapsåret

Vid början av 2021 hade Covid pandemin fortsatt ett fast grepp om våra marknader med låg aktivitet och avvaktande projektdiskussioner som följd. Detta medförde en låg beläggning i vår verksamhet under första halvåret. Under sommaren och hösten ökade aktiviteterna betydligt vilket medförde en högre beläggning och framför allt en uppbyggnad av en stor orderstock inför 2022. Vi såg framför allt ett ökande intresse från våra kunder inom emballage och förpackningsindustrin.

Störningar i leveranskedjorna medförde långa ledtider på ingående material och komponenter vilket resulterade i längre leveranstider än normalt för företagets produkter. Även kostnaderna för ingående material och komponenter ökade kraftigt vilket medförde en högre prissättning på företagets produkter.

Jämfört med föregående år minskade omsättningen för koncernen med c:a 30%. Resultatet landade strax under noll (EBT -451 KSEK) vilket skall jämföras med föregående år motsvarande c:a 11 MSEK. Orsaken till denna nedgång är de lägre aktiviteterna på våra marknader under första halvåret, de långa ledtiderna på ingående material samt kraftigt ökande kostnader för dessa material.

Förväntad framtida utveckling

Bolagets produkter och tjänster vänder sig i huvudsak till miljösektorn och specifikt till återvinningsindustrin. Med anledning av ny lagstiftning i olika länder gällande t.ex. möjlighet till deponi av avfall samt den ökande medvetenheten om behovet att tillvarata vår miljö och jordens resurser ser vi en fortsatt långsiktigt ökande efterfrågan och tillväxt för företaget.

Företagets försäljning är projektbaserad vilket kännetecknas av kraftiga svängningar i efterfrågan samt är starkt beroende av kunders vilja till och möjlighet för finansiering av nya investeringar. Investeringsviljan styrs normalt av det allmänna konjunkturläget på företagets marknader.

Med anledning av den pågående Ukraina/Ryssland krisen råder osäkerhet och oro kring den ekonomiska utvecklingen i världen vilket gör det svårt att förutse utvecklingen av 2022. Bolaget lämnar ingen prognos för kommande år.

Väsentliga risker och osäkerhetsfaktorer

Presona är med sin stora exportandel verksamma på flera marknader inom Europa, Mellanöstern Asien samt Amerika. Detta ger en bra riskspridning mot lokala och regionala svängningar i efterfrågan. Dock påverkar den globala konjunkturutvecklingen våra kunders investeringsvilja kopplat till priset på sekundärt råmaterial, vilket avspeglar sig i svängningar i orderingång och beläggning. Andra risker och osäkerhetsfaktorer är exponeringen mot utländska valutor.

Covid-19 pandemin och pågående kris i Ukraina har och slår hårt mot ekonomin generellt och påverkar kortsiktigt investeringsviljan hos företagets kunder. Detta påverkar försäljningen av nya projekt/maskiner/utrustning och kommer att ha en effekt på företagets utveckling under 2022 och 2023.

Forskning och utveckling

Under 2021 fortsatte företaget sin pågående satsning på nytt produktprogram och tjänsteutveckling med avsikt att stärka sin konkurrenskraft och andel på valda marknader och segment.

Ägarförhållanden

Bolagets huvudägare är Melum Mölle AS, Gluteus Medius AS, samt Ark1 Consulting AS, samtliga med säte i Oslo, Norge. Mindre aktieposter ägs av medlemmar i ledningsgruppen.

2022071428138

Eget kapital

	<i>Aktiekapital</i>	<i>Balanserat resultat</i>	<i>Årets resultat</i>	<i>Totalt</i>
Koncernen				
IB 2020	10 000	8 153	4 169	22 322
Disposition av fg års resultat		4 168	-4 168	-
Årets resultat			8 647	8 647
Omräkningsdifferens			-19	-19
UB 2020	10 000	12 321	8 629	30 950
IB 2021	10 000	12 321	8 629	30 950
Disposition av fg års resultat		4 629	-4 629	-
Utdelning			-4 000	-4 000
Årets resultat			-408	-408
Omräkningsdifferens			-31	-31
UB 2021	10 000	16 950	-439	26 511

	<i>Aktiekapital</i>	<i>Reservfond</i>	<i>Balanserat resultat</i>	<i>Årets resultat</i>	<i>Totalt</i>
Moderföretag					
IB 2020	10 000	239	9 511	4 482	24 232
Disposition av fg års resultat			4 482	-4 482	-
Årets resultat				5 878	5 878
UB 2020	10 000	239	13 993	5 878	30 110
IB 2021	10 000	239	13 993	5 878	30 110
Disposition av fg års resultat			1 878	-1 878	-
Utdelning				-4 000	-4 000
Årets resultat				-58	-58
UB 2021	10 000	239	15 871	-58	26 052

Förslag till disposition beträffande bolagets vinst eller förlust

Till årsstämmans förfogande står följande vinstmedel:

	<i>Belopp i SEK</i>
Balanserade vinstmedel	15 871 618
Årets resultat	-58 235
Summa	15 813 383
Styrelsen föreslår att vinstmedlen disponeras så att Balanseras i ny räkning	15 813 383
Summa	15 813 383

Vad beträffar koncernens och moderföretagets resultat och ställning i övrigt, hänvisas till efterföljande resultat- och balansräkningar med tillhörande noter.

Resultaträkning - koncernen

Belopp i tkr	Not	2021-01-01- 2021-12-31	2020-01-01- 2020-12-31
Rörelsens intäkter			
Nettoomsättning	3	78 248	108 121
Övriga rörelseintäkter	4	1 634	4 033
		<u>79 882</u>	<u>112 154</u>
Rörelsens kostnader			
Råvaror och förnödenheter		-42 705	-60 271
Handelsvaror		-	-215
Övriga externa kostnader	5,6	-11 246	-11 876
Personalkostnader	7	-24 774	-25 699
Av- och nedskrivningar av materiella och immateriella anläggningstillgångar		-387	-349
Övriga rörelsekostnader	4	-1 313	-2 734
		<u>-543</u>	<u>11 010</u>
Rörelseresultat			
Resultat från finansiella poster			
Ränteintäkter och liknande resultatposter	9	8	61
Räntekostnader och liknande resultatposter	10	-65	-146
		<u>-600</u>	<u>10 925</u>
Resultat efter finansiella poster			
		<u>-600</u>	<u>10 925</u>
Resultat före skatt			
Skatt på årets resultat	12	192	-2 278
		<u>-408</u>	<u>8 647</u>
Årets resultat			
Hänförligt till Moderföretagets aktieägare		-408	8 647

2022071428139

2022071428140

Balansräkning - koncernen

Belopp i tkr	Not	2021-12-31	2020-12-31
TILLGÅNGAR			
Anläggningstillgångar			
<i>Immateriella anläggningstillgångar</i>			
Goodwill	13	320	492
		320	492
<i>Materiella anläggningstillgångar</i>			
Byggnader och mark	14	2 206	2 310
Inventarier, verktyg och installationer	16	304	317
		2 510	2 627
Summa anläggningstillgångar		2 830	3 119
Omsättningstillgångar			
<i>Varulager m m</i>			
Råvaror och förnödenheter		6 259	7 239
Varor under tillverkning		6 880	4 563
Färdiga varor och handelsvaror		13 126	15 440
Förskott till leverantörer		368	7
		26 633	27 249
<i>Kortfristiga fordringar</i>			
Kundfordringar		7 097	9 891
Övriga fordringar		738	583
Förutbetalda kostnader och upplupna intäkter		355	492
		8 190	10 966
Kassa och bank		20 427	12 728
Summa omsättningstillgångar		55 250	50 943
SUMMA TILLGÅNGAR		58 080	54 062

2022071428141

Balansräkning - koncernen

Belopp i tkr	Not	2021-12-31	2020-12-31
EGET KAPITAL OCH SKULDER			
Eget kapital			
Aktiekapital	19	10 000	10 000
Balanserat resultat inkl årets resultat		16 512	20 950
Eget kapital hänförligt till moderföretagets aktieägare		26 512	30 950
Summa eget kapital		26 512	30 950
Avsättningar			
Uppskjuten skatteskuld		317	561
Övriga avsättningar	20	786	846
		1 103	1 407
Långfristiga skulder			
Övriga långfristiga skulder	21	954	1 272
		954	1 272
Kortfristiga skulder			
Förskott från kunder	18	12 265	2 297
Leverantörsskulder		7 360	6 107
Skatteskulder		85	880
Övriga kortfristiga skulder	26	2 112	2 034
Upplupna kostnader och förutbetalda intäkter	23	7 689	9 115
		29 511	20 433
SUMMA EGET KAPITAL OCH SKULDER		58 080	54 062

Kassaflödesanalys - koncern

Belopp i tkr	Not	2021-12-31	2020-12-31
Den löpande verksamheten			
Resultat efter finansiella poster		-599	10 925
<i>Justeringar för poster som inte ingår i kassaflödet, m m</i>			
Avskrivningar av materiella anläggningstillgångar		386	349
Avsättningar		-61	41
Övrigt, rearesultat, omräkningsdifferens		7	-56
Erhållen utdelning			-
Årets skatt		-1 367	-1 699
Kassaflöde från den löpande verksamheten före förändringar av rörelsekapital		-1 634	9 560
<i>Kassaflöde från förändringar i rörelsekapital</i>			
Ökning(-)/Minskning (+) av varulager		616	2 074
Ökning(-)/Minskning (+) av rörelsefordringar		2 776	2 149
Ökning(+)/Minskning (-) av rörelseskulder		10 414	-12 648
Kassaflöde från den löpande verksamheten		12 172	1 135
Investeringsverksamheten			
Förvärv av materiella anläggningstillgångar		-95	-349
Avyttring av materiella anläggningstillgångar		40	62
Kassaflöde från investeringsverksamheten		-55	-287
Finansieringsverksamheten			
Checkräkningskredit/Upptagna lån		-100	100
Amortering av låneskulder		-318	-319
Utbetald utdelning till moderföretagets aktieägare		-4 000	
Kassaflöde från finansieringsverksamheten		-4 418	-219
Årets kassaflöde		7 699	629
Likvida medel vid årets början		12 728	12 099
Likvida medel vid årets slut		20 427	12 728

2022071428143

Resultaträkning - moderföretag

Belopp i tkr	Not	2021-01-01- 2021-12-31	2020-01-01- 2020-12-31
Rörelsens intäkter			
Nettoomsättning	3	78 248	107 866
Övriga rörelseintäkter	4	1 634	4 033
		<u>79 882</u>	<u>111 899</u>
Rörelsens kostnader			
Råvaror och förnödenheter		-42 705	-60 271
Övriga externa kostnader	5,6	-12 130	-12 979
Personalkostnader	7	-24 773	-25 698
Av- och nedskrivningar av materiella och immateriella anläggningstillgångar		-108	-71
Övriga rörelsekostnader	4	-1 265	-2 623
		<u>-1 099</u>	<u>10 257</u>
Rörelseresultat			
Resultat från finansiella poster			
Ränteintäkter och liknande resultatposter	9	22	74
Räntekostnader och liknande resultatposter	10	-65	-146
		<u>-1 142</u>	<u>10 185</u>
Resultat efter finansiella poster			
Bokslutsdispositioner	11	1 084	-2 623
		<u>-58</u>	<u>7 562</u>
Resultat före skatt			
Skatt på årets resultat	12	-	-1 684
Årets resultat		<u>-58</u>	<u>5 878</u>

Balansräkning - moderföretag

Belopp i tkr	Not	2021-12-31	2020-12-31
TILLGÅNGAR			
Anläggningstillgångar			
Materiella anläggningstillgångar			
Maskiner och andra tekniska anläggningar	15	-	-
Inventarier, verktyg och installationer	16	304	317
		<u>304</u>	<u>317</u>
Finansiella anläggningstillgångar			
Andelar i koncernföretag	17	551	551
		<u>551</u>	<u>551</u>
Summa anläggningstillgångar		<u>855</u>	<u>868</u>
Omsättningstillgångar			
Varulager m m			
Råvaror och förnödenheter		6 259	7 239
Varor under tillverkning		6 880	4 563
Färdiga varor och handelsvaror		12 905	15 223
Förskott till leverantörer		368	7
		<u>26 412</u>	<u>27 032</u>
Kortfristiga fordringar			
Kundfordringar		7 097	9 872
Fordringar hos koncernföretag		2 613	3 158
Övriga fordringar		690	493
Förutbetalda kostnader och upplupna intäkter		355	492
		<u>10 755</u>	<u>14 015</u>
Kassa och bank		<u>19 553</u>	<u>11 806</u>
Summa omsättningstillgångar		<u>56 720</u>	<u>52 853</u>
SUMMA TILLGÅNGAR		<u>57 575</u>	<u>53 721</u>

2022071428144

Balansräkning - moderföretag

Belopp i tkr	Not	2021-12-31	2020-12-31
EGET KAPITAL OCH SKULDER			
Eget kapital			
<i>Bundet eget kapital</i>			
Aktiekapital (100000 aktier)	19	10 000	10 000
Reservfond		239	239
		<u>10 239</u>	<u>10 239</u>
<i>Fritt eget kapital</i>			
Balanserad vinst eller förlust		15 872	13 993
Årets resultat		-58	5 878
		<u>15 814</u>	<u>19 871</u>
Summa eget kapital		<u>26 053</u>	<u>30 110</u>
Obeskattade reserver			
Periodiseringsfonder		1 539	2 623
		<u>1 539</u>	<u>2 623</u>
Avsättningar			
Övriga avsättningar	20	786	846
		<u>786</u>	<u>846</u>
Långfristiga skulder			
Övriga långfristiga skulder	21	165	220
		<u>165</u>	<u>220</u>
Kortfristiga skulder			
Förskott från kunder	18	12 265	2 297
Leverantörsskulder		7 355	6 104
Aktuell skatteskuld		144	914
Övriga kortfristiga skulder	26	1 583	1 521
Upplupna kostnader och förutbetalda intäkter	23	7 685	9 086
		<u>29 032</u>	<u>19 922</u>
SUMMA EGET KAPITAL OCH SKULDER		<u>57 575</u>	<u>53 721</u>

Kassaflödesanalys - moderföretag

Belopp i tkr	Not	2021-12-31	2020-12-31
Den löpande verksamheten			
Resultat efter finansiella poster		-1 142	10 185
<i>Justeringar för poster som inte ingår i kassaflödet</i>			
Avskrivningar av materiella anläggningstillgångar		108	71
Avsättningar		-61	41
Övrigt, rearesultat, omräkningsdifferens		-40	-42
Årets skatt		-1 310	-396
Kassaflöde från den löpande verksamheten före förändringar av rörelsekapital		-2 445	9 859
<i>Kassaflöde från förändringar i rörelsekapital</i>			
Ökning(-)/Minskning (+) av varulager		619	1 842
Ökning(-)/Minskning (+) av rörelsefordringar		3 260	2 519
Ökning(+)/Minskning (-) av rörelseskulder		10 523	-12 576
Kassaflöde från den löpande verksamheten		11 957	1 644
Investeringsverksamheten			
Förvärv av materiella anläggningstillgångar		-95	-349
Avyttring av materiella anläggningstillgångar		40	62
Kassaflöde från investeringsverksamheten		-55	-287
Finansieringsverksamheten			
Checkräkningskredit/Upptagna lån		-100	100
Amortering av låneskulder		-55	-55
Utbetald utdelning till moderföretagets aktieägare		-4 000	
Kassaflöde från finansieringsverksamheten		-4 155	45
Årets kassaflöde		7 747	1 402
Likvida medel vid årets början		11 806	10 404
Likvida medel vid årets slut		19 553	11 806

2022071428146

Noter

Not 1 Redovisnings- och värderingsprinciper

Belopp i tkr om inget annat anges.

Koncernens redovisnings- och värderingsprinciper

Årsredovisning och koncernredovisning har upprättats enligt årsredovisningslagen och Bokföringsnämndens allmänna råd BFNAR 2012:1 Års- och koncernredovisning (K3).

Redovisningsprinciperna är oförändrade i jämförelse med föregående år.

Värderingsprinciper mm

Tillgångar, avsättningar och skulder har värderats till anskaffningsvärden om inget annat anges nedan.

Materiella anläggningstillgångar

Materiella anläggningstillgångar redovisas till anskaffningsvärde minskat med avskrivningar. I anskaffningsvärdet ingår utgifter som direkt kan hänföras till förvärvet av tillgången.

När en komponent i en anläggningstillgång byts ut, utrangeras eventuell kvarvarande del av den gamla komponenten och den nya komponentens anskaffningsvärde aktiveras.

Tillkommande utgifter som avser tillgångar som inte delas upp i komponenter läggs till anskaffningsvärdet om de beräknas ge företaget framtida ekonomiska fördelar, till den del tillgångens prestanda ökar i förhållande till tillgångens värde vid anskaffningstidpunkten.

Utgifter för löpande reparation och underhåll redovisas som kostnader.

Realisationsvinst respektive realisationsförlust vid avyttring av en anläggningstillgång redovisas som Övrig rörelseintäkt respektive Övrig rörelsekostnad.

Materiella anläggningstillgångar skrivs av systematiskt över tillgångens bedömda nyttjandeperiod. När tillgångarnas avskrivningsbara belopp fastställs, beaktas i förekommande fall tillgångens restvärde. Bolagets mark har obegränsad nyttjandeperiod och skrivs inte av. Linjär avskrivningsmetod används för övriga typer av materiella tillgångar.

Följande avskrivningstider tillämpas:

Anläggningstyp	Avskrivningstid
Kontorsbyggnad	
Grund, stomme	50 år
Tak, VVS	25 år
Fasader, fönster, el	20 år
Ytskikt, styr- och reglerutrustning	17 år
Övrigt	17 år
Maskiner och andra tekniska anläggningar	10-15 år
Inventarier, verktyg och installationer	15-33 år

Nedskrivningar av icke-finansiella tillgångar

När det finns en indikation på att en tillgångs värde minskat, görs en prövning av nedskrivningsbehov. Har tillgången ett återvinningsvärde som är lägre än det redovisade värdet, skrivs den ner till återvinningsvärdet. Vid bedömning av nedskrivningsbehov grupperas tillgångarna på de lägsta nivåer där det finns separata identifierbara kassaflöden (kassagenererande enheter). För tillgångar, andra än goodwill, som tidigare skrivits ner görs per varje balansdag en prövning av om återföring bör göras.

Leasing avtal

Finansiella leasingavtal

Leasingavtal som innebär att de ekonomiska riskerna och fördelarna med att äga en tillgång i allt väsentligt överförs från leasegivaren till ett företag i koncernen klassificeras i koncernredovisningen som finansiella leasingavtal. Finansiella leasingavtal medför att rättigheter och skyldigheter redovisas som tillgång respektive skuld i balansräkningen. Tillgången och skulden värderas till det lägsta av tillgångens verkliga värde och nuvärdet av minimileaseavgifterna. Utgifter som direkt kan hänföras till leasingavtalet läggs till tillgångens värde. Leasingavgifterna fördelas på ränta och amortering enligt effektivräntemetoden. Variabla avgifter redovisas som kostnad i den period de uppkommer. Den leasade tillgången skrivs av linjärt över leasingperioden.

Operationella leasingavtal

Leasingavtal där de ekonomiska fördelar och risker som är hänförliga till leasingobjektet i allt väsentligt kvarstår hos leasegivaren, klassificeras som operationell leasing. Betalningar, inklusive en första förhöjd hyra, enligt dessa avtal redovisas som kostnad linjärt över leasingperioden.

Utländsk valuta

Monetära tillgångs- och skuldposter i utländsk valuta värderas till balansdagens kurs. Transaktioner i utländsk valuta omräknas enligt transaktionsdagens avistakurs.

I de fall valutasäkringsåtgärd genomförts, t ex terminssäkring, används terminskursen.

Vinster och förluster på fordringar och skulder av rörelsekaraktär nettoredovisas bland övriga rörelseintäkter alternativt övriga rörelsekostnader. Vinster och förluster av finansiell karaktär redovisas som finansiella intäkter respektive kostnader.

Vid valutasäkring av framtida budgeterade flöden omvärderas inte säkringsinstrumenten vid förändrade valutakurser. Hela effekten av förändringar i valutakurserna redovisas i resultaträkningen när säkringsinstrumenten förfaller till betalning

Varulager

Varulagret värderas till det lägsta av anskaffningsvärdet och nettoförsäljningsvärdet. Anskaffningsvärdet fastställs med användning av först in, först ut-metoden (FIFU). Därvid har inkuransrisk beaktats. För råvaror ingår alla utgifter som är direkt hänförliga till anskaffningen av varorna i anskaffningsvärdet. För varor under tillverkning och färdiga varor inkluderar anskaffningsvärdet direkta tillverkningskostnader och skäligen andel av indirekta tillverkningskostnader.

Finansiella instrument

Finansiella instrument som redovisas i balansräkningen inkluderar kundfordringar och övriga fordringar samt leverantörsskulder, och låneskulder. Instrumenten redovisas i balansräkningen när koncernen blir part i instrumentets avtalsmässiga villkor.

Finansiella tillgångar tas bort från balansräkningen när rätten att erhålla kassaflöden från instrumentet har löpt ut eller överförts och koncernen har överfört i stort sett alla risker och förmåner som är förknippade med äganderätten. Finansiella skulder tas bort från balansräkningen när förpliktelserna har reglerats eller på annat sätt upphört.

Kundfordringar och övriga fordringar

Fordringar redovisas som omsättningstillgångar med undantag för poster med förfallodag mer än 12 månader efter balansdagen, vilka klassificeras som anläggningstillgångar. Fordringar tas upp till det belopp som förväntas bli inbetalt efter avdrag för individuellt bedömda osäkra fordringar.

Låneskulder och leverantörsskulder

Låneskulder och leverantörsskulder redovisas initialt till anskaffningsvärde efter avdrag för transaktionskostnader. Skiljer sig det redovisade beloppet från det belopp som ska återbetalas vid förfallotidpunkten periodiseras mellanskillnaden som räntekostnad över lånets löptid med hjälp av instrumentets effektivränta. Härigenom överensstämmer vid förfallotidpunkten det redovisade beloppet och det belopp som ska återbetalas.

Kvittning av finansiell fordran och finansiell skuld

En finansiell tillgång och en finansiell skuld kvittas och redovisas med ett nettobelopp i balansräkningen endast då legal kvittningsrätt föreligger samt då en reglering med ett nettobelopp avses ske eller då en samtida avyttring av tillgången och reglering av skulden avses ske.

Ersättningar till anställda

Kortfristiga ersättningar: Kortfristiga ersättningar i koncernen utgörs av lön, sociala avgifter, betald semester, betald sjukfrånvaro och bonus. Kortfristiga ersättningar redovisas som en kostnad och en skuld då det finns en legal eller informell förpliktelse att betala ut en ersättning.

Ersättningar efter avslutad anställning: I det svenska koncernföretaget förekommer såväl avgiftsbestämda som förmånsbestämda pensionsplaner och i det tyska koncernföretaget omfattas anställda endast av avgiftsbestämda pensionsplaner.

I avgiftsbestämda planer betalar företaget fastställda avgifter till ett annat företag och har inte någon legal eller informell förpliktelse att betala något ytterligare även om det andra företaget inte kan uppfylla sitt åtagande. Koncernens resultat belastas för kostnader i takt med att de anställdas tjänster utförts. Koncernen redovisar förmånsbestämda pensionsplaner i enlighet med K3s förenklingsregler. I Sverige har koncernen bl. a. förmånsbestämda planer som innebär att pensionspremier betalas och dessa planer redovisas som avgiftsbestämda planer.

Ersättningar vid uppsägning: Ersättningar vid uppsägning utgår då något företag inom koncernen beslutar att avsluta en anställning före den normala tidpunkten för anställningens upphörande eller då en anställd accepterar ett erbjudande om frivillig avgång i utbyte mot sådan ersättning. Om ersättningen inte ger företaget någon framtida ekonomisk fördel redovisas en skuld och en kostnad när företaget har en legal eller informell förpliktelse att lämna sådan ersättning. Ersättningen värderas till den bästa uppskattningen av den ersättning som skulle krävas för att reglera förpliktelsen på balansdagen.

Kassaflödesanalys

Kassaflödesanalysen upprättas enligt indirekt metod. Det redovisade kassaflödet omfattar endast transaktioner som medfört in- eller utbetalningar.

Skatt

Aktuella skatter värderas utifrån de skattesatser och skatteregler som gäller på balansdagen. Uppskjutna skatter värderas utifrån de skattesatser och skatteregler som är beslutade före balansdagen.

Uppskjuten skatteskuld avseende temporära skillnader som hänför sig till investeringar i dotterföretag redovisas inte i koncernredovisningen då moderföretaget i samtliga fall kan styra tidpunkten för återföring av de temporära skillnaderna och det inte bedöms sannolikt att en återföring sker inom överskådlig framtid.

Uppskjuten skattefordran avseende underskottsavdrag eller andra framtida skattemässiga avdrag redovisas i den utsträckning det är sannolikt att avdraget kan avräknas mot överskott vid framtida beskattning.

Fordringar och skulder nettoredovisas endast när det finns en legal rätt till kvittning.

Aktuell skatt, liksom förändring i uppskjuten skatt, redovisas i resultaträkningen om inte skatten är hänförlig till en händelse eller transaktion som redovisas direkt i eget kapital. Skatteeffekter av poster som redovisas direkt mot eget kapital, redovisas mot eget kapital.

Intäkter

Varor

Försäljning av varor redovisas när väsentliga risker och fördelar övergår från säljare till köpare i enlighet med försäljningsvillkoren. Försäljningen redovisas efter avdrag för moms och rabatter.

Andra typer av intäkter

Ränteintäkter redovisas i enlighet med effektivräntemetoden.

Koncernredovisning

Dotterföretag

Presona AB upprättar koncernredovisning. Uppgifter om koncernföretag finns i not 17. Dotterföretagen inkluderas i koncernredovisningen från och med den dag då det bestämmande inflytandet överförs till koncernen. De exkluderas ur koncernredovisningen från och med den dag då det bestämmande inflytandet upphör.

Koncernens bokslut är upprättat enligt förvärvsmetoden. Förvärvstidpunkten är den tidpunkt då det bestämmande inflytandet erhålls. Identifierbara tillgångar och skulder värderas inledningsvis till verkliga värden vid förvärvstidpunkten. Goodwill utgörs av mellanskillnaden mellan de förvärvade identifierbara nettotillgångarna vid förvärvstillfället och anskaffningsvärdet inklusive värdet av minoritetsintresset och värderas initialt till anskaffningsvärdet.

Mellanhavanden mellan koncernföretag elimineras i sin helhet.

Dotterföretag i andra länder upprättar sin årsredovisning i utländsk valuta. Omräkning av posterna i dessa företags balans- och resultaträkningar görs till balansdagskurs respektive avistakurs för den dag respektive affärshändelse ägde rum. De omräkningsdifferenser som uppkommer redovisas i koncernens egna kapital.

Goodwill

Goodwill skrivs av linjärt över den beräknade nyttjandeperioden. Följande avskrivningstider tillämpas:

Koncerngoodwill 10

Redovisningsprinciper i moderföretaget

Redovisningsprinciperna i moderföretaget överensstämmer med de ovan angivna redovisningsprinciperna i koncernredovisningen utom i nedanstående fall.

Eget kapital

Eget kapital delas in i bundet och fritt kapital, i enlighet med ÅRLs indelning.

Obeskattade reserver

Obeskattade reserver redovisas med bruttobelopp i balansräkningen, inklusive den uppskjutna skatteskuld som är hänförlig till reserverna.

Bokslutsdispositioner

Förändringar av obeskattade reserver redovisas som bokslutsdispositioner i resultaträkningen.

Koncernbidrag redovisas som bokslutsdispositioner.

Aktier och andelar i dotterföretag

Aktier och andelar i dotterföretag redovisas till anskaffningsvärde efter avdrag för eventuella nedskrivningar. I anskaffningsvärdet ingår köpeskillingen som erlagts för aktierna samt förvärvskostnader. Eventuella kapitaltillskott läggs till anskaffningsvärdet när de uppkommer. Utdelning från dotterföretag redovisas som intäkt.

Leasingavtal

Samtliga leasingavtal där företaget är leasetagare redovisas som operationell leasing (hyresavtal), oavsett om avtalen är finansiella eller operationella. Leasingavgiften redovisas som en kostnad linjärt över leasingperioden.

Uthyrning av kontorslokaler klassificeras som operationell leasing. Leasingintäkterna redovisas linjärt under leasingperioden.

Nyckeltalsdefinitioner

Soliditet

Eget kapital och obeskattade reserver (med avdrag för uppskjuten skatt) i förhållande till balansomslutningen.

Not 2 Uppskattningar och bedömningar

Under 2021 har det inte funnits anledning att göra några uppskattningar och bedömningar som innebär en betydande risk för en väsentlig justering av de redovisade värdena för tillgångar och skulder under nästa räkenskapsår. Denna bedömning uppdateras årligen.

Not 3 Nettoomsättning per geografisk marknad

	2021-01-01- 2021-12-31	2020-01-01- 2020-12-31
Koncern		
<i>Nettoomsättning per geografisk marknad</i>		
Sverige	14 141	19 967
Övriga Europa	36 888	41 111
Övriga marknader	27 219	47 044
	<u>78 248</u>	<u>108 122</u>
Moderföretag		
<i>Nettoomsättning per geografisk marknad</i>		
Sverige	14 141	19 967
Övriga Europa	36 888	40 855
Övriga marknader	27 220	47 044
	<u>78 249</u>	<u>107 866</u>

Not 4 Övriga rörelseintäkter och rörelsekostnader.

	2021-01-01- 2021-12-31	2020-01-01- 2020-12-31
Koncern		
Positiva valutakursdifferenser	1 218	2 119
Permitteringsstöd	-	1 757
Övrigt	416	157
<i>Summa övriga rörelseintäkter</i>	<u>1 634</u>	<u>4 033</u>
Negativa valutakursdifferenser	-1 265	-2 623
Övrigt	-48	-111
<i>Summa övriga rörelsekostnader</i>	<u>-1 313</u>	<u>-2 734</u>
Summa	321	1 299

2022071428152

Moderföretag		
Positiva valutakursdifferenser	1 218	2 119
Permitteringsstöd	-	1 757
Övrigt	416	157
<i>Summa övriga rörelseintäkter</i>	<u>1 634</u>	<u>4 033</u>
Negativa valutakursdifferenser	-1 265	-2 623
<i>Summa övriga rörelsekostnader</i>	<u>-1 265</u>	<u>-2 623</u>
Summa	369	1 410

Not 5 Arvode och kostnadsersättning till revisorer

	2021-01-01- 2021-12-31	2020-01-01- 2020-12-31
Koncern		
<i>PWC</i>		
Revisionsuppdrag	121	120
Summa	<u>121</u>	<u>120</u>
Moderföretag		
<i>PWC</i>		
Revisionsuppdrag	121	120
Summa	<u>121</u>	<u>120</u>

Kommentar

Med revisionsuppdrag avses granskning av årsredovisningen och bokföringen samt styrelsens och verkställande direktörens förvaltning, övriga arbetsuppgifter som det ankommer på företagets revisor att utföra samt rådgivning eller annat biträde som föranleds av iakttagelser vid sådan granskning eller genomförandet av sådana övriga arbetsuppgifter.

Not 6 Operationell leasing

Leasingavtal där företaget är leasetagare

	2021-01-01- 2021-12-31	2020-01-01- 2020-12-31
Koncern		
Avtalade framtida minimileaseavgifter avseende icke uppsägningsbara kontrakt förfaller till betalning:		
Inom ett år	1 093	942
Mellan ett och fem år	1 718	1 606
	<u>2 811</u>	<u>2 548</u>
Moderföretag		
Avtalade framtida minimileaseavgifter avseende icke uppsägningsbara kontrakt förfaller till betalning:		
Inom ett år	1 453	1 302
Mellan ett och fem år	2 798	3 046
	<u>4 251</u>	<u>4 348</u>

2022071428153

Not 7 Anställda, personalkostnader och arvoden till styrelse

Medelantalet anställda

	2021-01-01- 2021-12-31	Varav män	2020-01-01- 2020-12-31	Varav män
Moderföretag				
Sverige	29	25	32	28
Totalt moderföretaget	29	25	32	28
Dotterföretag				
Totalt dotterföretag	-	-	-	-
Koncernen totalt	29	25	32	28

Löner och andra ersättningar samt sociala kostnader, inklusive pensionskostnader

	2021-01-01- 2021-12-31	2020-01-01- 2020-12-31
Moderföretag		
Styrelse och VD	1 938	2 048
Övriga anställda	14 604	15 881
Summa	16 542	17 929
Sociala kostnader	5 580	5 089
Pensionskostnader för styrelsen och VD	823	588
Pensionskostnader för övriga anställda	1 943	1 689
Totalt	24 888	25 295
Koncern		
Styrelse och VD	1 938	2 048
Övriga anställda	14 604	15 881
Summa	16 542	17 929
Sociala kostnader	5 580	5 089
Pensionskostnader för styrelsen och VD	823	588
Pensionskostnader för övriga anställda	1 943	1 689
Totalt	24 888	25 295

Not 8 Resultat från övriga företag som det finns ett ägarintresse i

	2021-01-01- 2021-12-31	2020-01-01- 2020-12-31
Summa	-	-

202207142815A

Not 9 Ränteintäkter och liknande resultatposter

	2021-01-01- 2021-12-31	2020-01-01- 2020-12-31
Koncern		
Ränteintäkter, övriga	8	61
	<u>8</u>	<u>61</u>
Moderföretag		
Ränteintäkter, koncernföretag	14	13
Ränteintäkter, övriga	8	61
	<u>22</u>	<u>74</u>

Not 10 Räntekostnader och liknande resultatposter

	2021-01-01- 2021-12-31	2020-01-01- 2020-12-31
Koncern		
Räntekostnader, övriga	65	146
	<u>65</u>	<u>146</u>
Moderföretag		
Räntekostnader, övriga	65	146
	<u>65</u>	<u>146</u>

Not 11 Bokslutsdispositioner, övriga

	2021-01-01- 2021-12-31	2020-01-01- 2020-12-31
Förändring av periodiseringsfond	1 084	2 623
Summa	1 084	2 623

Not 12 Skatt på årets resultat

	2021-01-01- 2021-12-31	2020-01-01- 2020-12-31
Koncern		
Aktuell skatt	-31	-1 717
Uppskjuten skatt	223	-561
Skatt på årets resultat	192	-2 278
Redovisat resultat före skatt	-599	10 925
Skatt beräknad enligt gällande skattesats 20,6% (21,4%)	123	-2 338
Skatteeffekt av ej avdragsgilla kostnader	0	-66
Skatteeffekt av schablonränta på periodiseringsfond	-3	
Effekt av utländska skattesatser	72	126
Redovisad skattekostnad	192	-2 278
Moderföretag		
Aktuell skatt		-1 684
Uppskjuten skatt		
Skatt på årets resultat	-	-1 684
Redovisat resultat före skatt	-58	7 561
Skatt beräknad enligt gällande skattesats 20,6% (21,4%)		-1 618
Skatteeffekt av ej avdragsgilla kostnader	0	-66
Redovisad skattekostnad	-	-1 684

Not 13 Goodwill

	2021-12-31	2020-12-31
Koncern		
<i>Akkumulerade anskaffningsvärden:</i>		
-Vid årets början	1 813	1 813
Vid årets slut	1 813	1 813
<i>Akkumulerade avskrivningar:</i>		
-Vid årets början	-1 321	-1 141
-Årets avskrivning	-172	-174
-Årets omräkningsdifferenser		-6
Vid årets slut	-1 493	-1 321
<i>Akkumulerade nedskrivningar:</i>		
Vid årets slut	-	-
Redovisat värde vid årets slut	320	492

2022071428156

Not 14 Byggnader och mark

	2021-12-31	2020-12-31
Koncern		
<i>Akkumulerade anskaffningsvärden:</i>		
-Vid årets början	2 928	2 928
Vid årets slut	2 928	2 928
<i>Akkumulerade avskrivningar:</i>		
-Vid årets början	-617	-513
-Årets avskrivning	-104	-104
Vid årets slut	-721	-617
Redovisat värde vid årets slut	2 207	2 311
Bokfört värde mark i Sverige	291	291
Bokfört värde byggnader i Sverige	1 916	2 020

Not 15 Maskiner och andra tekniska anläggningar

	2021-12-31	2020-12-31
Koncern		
<i>Akkumulerade anskaffningsvärden:</i>		
-Vid årets början	638	638
-Vid årets slut	638	638
<i>Akkumulerade avskrivningar:</i>		
-Vid årets början	-638	-638
-Vid årets slut	-638	-638
Redovisat värde vid årets slut	-	-
Moderföretag		
<i>Akkumulerade anskaffningsvärden:</i>		
-Vid årets början	638	638
-Vid årets slut	638	638
<i>Akkumulerade avskrivningar:</i>		
-Vid årets början	-638	-638
-Vid årets slut	-638	-638
Redovisat värde vid årets slut	-	-

Not 16 Inventarier, verktyg och installationer

	2021-12-31	2020-12-31
Koncern		
<i>Akkumulerade anskaffningsvärden:</i>		
-Vid årets början	6 288	6 213
-Nyanskaffningar	95	349
-Avyttringar och utrangeringar	-338	-273
-Vid årets slut	6 045	6 289
<i>Akkumulerade avskrivningar:</i>		
-Vid årets början	-5 971	-6 148
-Återförda avskrivningar på avyttringar och utrangeringar	338	251
-Årets avskrivning	-107	-74
-Vid årets slut	-5 740	-5 971
Redovisat värde vid årets slut	305	318

Moderföretag

Akkumulerade anskaffningsvärden:

-Vid årets början	6 212	6 136
-Nyanskaffningar	95	349
-Avyttringar och utrangeringar	-338	-273
-Vid årets slut	5 969	6 212

Akkumulerade avskrivningar:

-Vid årets början	-5 895	-6 075
-Återförda avskrivningar på avyttringar och utrangeringar	338	251
-Årets avskrivning	-107	-71
-Vid årets slut	-5 664	-5 895

Redovisat värde vid årets slut

305 317

Not 17 Andelar i koncernföretag

	2021-12-31	2020-12-31
<i>Akkumulerade anskaffningsvärden:</i>		
-Vid årets början	3 165	3 165
-Vid årets slut	3 165	3 165
<i>Akkumulerade uppskrivningar:</i>		
Vid årets slut	-	-
<i>Akkumulerade nedskrivningar:</i>		
-Vid årets början	-2 614	-2 614
Vid årets slut	-2 614	-2 614
Redovisat värde vid årets slut	551	551

Spec av moderföretagets och koncernens innehav av andelar i koncernföretag

Dotterföretag / Org nr / Säte	Antal andelar	i %	Redovisat värde
Presona Deutschland GmbH/ DE277181569 / Frankfurt am Main	25 000	100	-
Fastighetsbolaget TFAB i Tomelilla AB/ 559002-4930 / Tomelilla	250	100	551
			551

Not 18 Skulder som redovisas i fler än en post

	2021-12-31	2020-12-31
Koncern		
Skulder som redovisas i flera poster		
Långfristiga skulder	954	1 272
Kortfristiga skulder	318	319
Summa skulder	1 272	1 591
Moderföretag		
Skulder som redovisas i flera poster		
Långfristiga skulder	165	220
Kortfristiga skulder	55	56
Summa skulder	220	276

Not 19 Antal aktier och kvotvärde

	2021-12-31	2020-12-31
A-aktier		
antal aktier	100 000 st	100 000 st
kvotvärde	100 kr	100 kr

Not 20 Övriga avsättningar

	2021-12-31	2020-12-31
Koncern		
Garantiåtaganden	786	846
	786	846
Moderföretag		
Garantiåtaganden	786	846
	786	846

Garantiåtaganden

Moderbolaget ger ett till två års garanti på vissa produkter och åtar sig att reparera eller ersätta delar som inte presterar tillräckligt. En avsättning på 786 tkr (846 tkr) har redovisats på balansdagen för förväntade garantianspråk, baserat på tidigare erfarenheter av nivån för reparationer och ersättningsdelar i förhållande till nyförsäljning.

Not 21 Långfristiga skulder

	2021-12-31	2020-12-31
Koncern		
Övriga skulder	954	1 272
Skulder som förfaller senare än fem år från balansdagen:	-	-
Summa	954	1 272
Moderföretag		
Övriga skulder	165	220
Skulder som förfaller senare än fem år från balansdagen:	-	-
Summa	165	220

Not 22 Checkräkningskredit

	2021-12-31	2020-12-31
Koncernen		
Beviljad kreditlimit	10 000	10 000
Outnyttjad del	-10 000	-10 000
Utnyttjat kreditbelopp	-	-
Moderföretaget		
Beviljad kreditlimit	10 000	10 000
Outnyttjad del	-10 000	-10 000
Utnyttjat kreditbelopp	-	-

Not 23 Upplupna kostnader och förutbetalda intäkter

	2021-12-31	2020-12-31
Koncernen		
Upplupna löner	927	1 715
Upplupna semesterlöner	2 639	2 555
Upplupna sociala avgifter	1 143	1 112
Övriga poster	2 821	3 733
	7 530	9 115
Moderföretaget		
Upplupna löner	927	1 715
Upplupna semesterlöner	2 639	2 555
Upplupna sociala avgifter	1 143	1 112
Övriga poster	2 792	3 703
	7 501	9 085

Not 24 Ställda säkerheter och eventalförpliktelser - koncernen

Ställda säkerheter

	2021-12-31	2020-12-31
<i>För egna skulder och avsättningar</i>		
Fastighetsinteckningar	1 002	1 002
Företagsinteckningar	28 000	28 000
	29 002	29 002
Summa ställda säkerheter	29 002	29 002

Not 25 Ställda säkerheter och eventalförpliktelser - moderföretaget

Ställda säkerheter

	2021-12-31	2020-12-31
<i>För egna skulder och avsättningar</i>		
Företagsinteckningar	28 000	28 000
	<u>28 000</u>	<u>28 000</u>
Summa ställda säkerheter	28 000	28 000

Not 26 Transaktioner med koncernbolag

	2021-01-01- 2021-12-31	2020-01-01- 2020-12-31
Inköp av varor och tjänster från närstående		
Presona Deutschland GmbH	726	916
Fastighetsbolaget TFAB i Tomelilla AB	360	360
Summa	1 086	1 276
Försäljning av varor och tjänster till närstående		
Presona Deutschland GmbH	0	-
Fastighetsbolaget TFAB i Tomelilla AB	45	-
Summa	45	0

Not 27 Disposition av vinst eller förlust

Styrelsen föreslår att fritt eget kapital, kronor 15 813 383, disponeras enligt följande:

Balanseras i ny räkning	15 813
Summa	15 813

Not 28 Väsentliga händelser efter räkenskapsårets slut

Covid-19 pandemin har slagit hårt mot ekonomin generellt och minskar kortsiktigt investeringsviljan hos företagets kunder. Detta påverkar försäljningen av nya projekt/maskiner/utrustning och kommer att ha en effekt på företagets omsättning under 2021 och 2022.

Underskrifter

Tomelilla, datum framgår av vår elektroniska underskrift.

Christian Thjømøe
Styrelseordförande

Stefan Ekström
Verkställande direktör

Tom Bergesen
Ledamot

Arve Kristoffersen
Ledamot

Stefan Bengtsson
Ledamot

Vår revisionsberättelse har lämnats den dag som framgår av min elektronisk underskrift

Öhrlings PricewaterhouseCoopers AB

Mattias Lamme
Auktoriserad revisor

SIGNATURES**ALLEKIRJOITUKSET****UNDERSKRIFTER****SIGNATURER****UNDERSKRIFTER**

This documents contains 27 pages before this page
Dokumentet inneholder 27 sider før denne siden

Tämä asiakirja sisältää 27 sivua ennen tätä sivua
Dette dokument inneholder 27 sider før denne side

Detta dokument innehåller 27 sidor före denna sida

Arve Kristoffersen

72b190cc-2e14-4dab-93f4-2d4742bd815a - 2022-06-09 12:17:41 UTC +03:00
BankID - e6000e42-8eb8-4756-88f1-40e4ba415cd3 - NO

Anders Stefan Ekström

94e6a615-521f-48c5-b0c1-11bcd03bf7c2 - 2022-06-09 12:17:57 UTC +03:00
BankID - d0e49538-a5e4-4ef2-beb8-948104efd341 - SE

Christian Thjømøe

2380f5f3-17f4-472a-92bb-8de40abbeb79 - 2022-06-09 12:55:19 UTC +03:00
BankID - ea15d1bc-861d-4711-a923-d7b7c21ed052 - NO

Stefan Bengtsson

77369c68-77a9-4646-b49f-af2e27a286cd - 2022-06-09 14:55:51 UTC +03:00
BankID - 07b38c91-c440-4c77-b2d7-85f72dc74b32 - SE

Tom Bergesen

9667cd3b-37e0-424c-b63e-c9022d8a8db8 - 2022-06-09 16:49:19 UTC +03:00
BankID - 843dad99-116b-4223-8a37-40a248a43d88 - NO

MATTIAS LAMME

44e0b4b1-70e7-4821-86e6-bbc609e66ea5 - 2022-06-09 17:37:39 UTC +03:00
BankID - 459aee4a-fdc4-47f3-8977-ef68d907d76c - SE


authority to sign
representative
custodial

asemavaltuus
nimenkirjoitusoikeus
huoltaja/edunvalvoja

ställningsfullmakt
firmateckningsrätt
förvaltare

autoritet til å signere
representant
foresatte/verge

myndighed til at underskrive
repræsentant
frihedsberøvende



Jag intygar att denna kopia stämmer med originalet

Stefan Ekström
VD, Presona AB

Revisionsberättelse

Till bolagsstämman i Presona AB, org.nr 556550-4866

Rapport om årsredovisningen och koncernredovisningen

Uttalanden

Vi har utfört en revision av årsredovisningen och koncernredovisningen för Presona AB för år 2021.

Enligt vår uppfattning har årsredovisningen och koncernredovisningen upprättats i enlighet med årsredovisningslagen och ger en i alla väsentliga avseenden rättvisande bild av moderbolagets och koncernens finansiella ställning per den 31 december 2021 och av dessas finansiella resultat och kassaflöde för året enligt årsredovisningslagen. Förvaltningsberättelsen är förenlig med årsredovisningens och koncernredovisningens övriga delar.

Vi tillstyrker därför att bolagsstämman fastställer resultaträkningen och balansräkningen för moderbolaget och koncernen.

Grund för uttalanden

Vi har utfört revisionen enligt International Standards on Auditing (ISA) och god revisions sed i Sverige. Vårt ansvar enligt dessa standarder beskrivs närmare i avsnittet Revisorns ansvar. Vi är oberoende i förhållande till moderbolaget och koncernen enligt god revisors sed i Sverige och har i övrigt fullgjort vårt yrkesetiska ansvar enligt dessa krav.

Vi anser att de revisionsbevis vi har inhämtat är tillräckliga och ändamålsenliga som grund för våra uttalanden.

Styrelsens och verkställande direktörens ansvar


Det är styrelsen och verkställande direktören som har ansvaret för att årsredovisningen och koncernredovisningen upprättas och att de ger en rättvisande bild enligt årsredovisningslagen. Styrelsen och verkställande direktören ansvarar även för den interna kontroll som de bedömer är nödvändig för att upprätta en årsredovisning och koncernredovisning som inte innehåller några väsentliga felaktigheter, vare sig dessa beror på oegentligheter eller misstag.

Vid upprättandet av årsredovisningen och koncernredovisningen ansvarar styrelsen och verkställande direktören för bedömningen av bolagets och koncernens förmåga att fortsätta verksamheten. De upplyser, när så är tillämpligt, om förhållanden som kan påverka förmågan att fortsätta verksamheten och att använda antagandet om fortsatt drift. Antagandet om fortsatt drift tillämpas dock inte om styrelsen och verkställande direktören avser att likvidera bolaget, upphöra med verksamheten eller inte har något realistiskt alternativ till att göra något av detta.

Revisorns ansvar

Våra mål är att uppnå en rimlig grad av säkerhet om huruvida årsredovisningen och koncernredovisningen som helhet inte innehåller några väsentliga felaktigheter, vare sig dessa beror på oegentligheter eller misstag, och att lämna en revisionsberättelse som innehåller våra uttalanden. Rimlig säkerhet är en hög grad av säkerhet, men är ingen garanti för att en revision som utförs enligt ISA och god revisions sed i Sverige alltid kommer att upptäcka en väsentlig felaktighet om en sådan finns. Felaktigheter kan uppstå på grund av oegentligheter eller misstag och anses vara väsentliga om de enskilt eller tillsammans rimligen kan förväntas påverka de ekonomiska beslut som användare fattar med grund i årsredovisningen och koncernredovisningen.

En ytterligare beskrivning av vårt ansvar för revisionen av årsredovisningen och koncernredovisningen finns på Revisorsinspektionens webbplats: www.revisorsinspektionen.se/revisorsansvar. Denna beskrivning är en del av revisionsberättelsen.



Rapport om andra krav enligt lagar och andra författningar

Uttalanden

Utöver vår revision av årsredovisningen och koncernredovisningen har vi även utfört en revision av styrelsens och verkställande direktörens förvaltning för Presona AB för år 2021 samt av förslaget till dispositioner beträffande bolagets vinst eller förlust.

Vi tillstyrker att bolagsstämman disponerar vinsten enligt förslaget i förvaltningsberättelsen och beviljar styrelsens ledamöter och verkställande direktören ansvarsfrihet för räkenskapsåret.

Grund för uttalanden

Vi har utfört revisionen enligt god revisionssed i Sverige. Vårt ansvar enligt denna beskrivs närmare i avsnittet Revisorns ansvar. Vi är oberoende i förhållande till moderbolaget och koncernen enligt god revisorssed i Sverige och har i övrigt fullgjort vårt yrkesetiska ansvar enligt dessa krav.

Vi anser att de revisionsbevis vi har inhämtat är tillräckliga och ändamålsenliga som grund för våra uttalanden.

Styrelsens och verkställande direktörens ansvar

Det är styrelsen som har ansvaret för förslaget till dispositioner beträffande bolagets vinst eller förlust. Vid förslag till utdelning innefattar detta bland annat en bedömning av om utdelningen är försvarlig med hänsyn till de krav som bolagets och koncernens verksamhetsart, omfattning och risker ställer på storleken av moderbolagets och koncernens egna kapital, konsolideringsbehov, likviditet och ställning i övrigt.

Styrelsen ansvarar för bolagets organisation och förvaltningen av bolagets angelägenheter. Detta innefattar bland annat att fortlöpande bedöma bolagets och koncernens ekonomiska situation, och att tillse att bolagets organisation är utformad så att bokföringen, medelsförvaltningen och bolagets ekonomiska angelägenheter i övrigt kontrolleras på ett betryggande sätt. Den verkställande direktören ska sköta den löpande förvaltningen enligt styrelsens riktlinjer och anvisningar och bland annat vidta de åtgärder som är nödvändiga för att bolagets bokföring ska fullgöras i överensstämmelse med lag och för att medelsförvaltningen ska skötas på ett betryggande sätt.

Revisorns ansvar

Vårt mål beträffande revisionen av förvaltningen, och därmed vårt uttalande om ansvarsfrihet, är att inhämta revisionsbevis för att med en rimlig grad av säkerhet kunna bedöma om någon styrelseledamot eller verkställande direktören i något väsentligt avseende:

- företagit någon åtgärd eller gjort sig skyldig till någon försummelse som kan föranleda ersättningskyldighet mot bolaget
- på något annat sätt handlat i strid med aktiebolagslagen, årsredovisningslagen eller bolagsordningen.

Vårt mål beträffande revisionen av förslaget till dispositioner av bolagets vinst eller förlust, och därmed vårt uttalande om detta, är att med rimlig grad av säkerhet bedöma om förslaget är förenligt med aktiebolagslagen.

Rimlig säkerhet är en hög grad av säkerhet, men ingen garanti för att en revision som utförs enligt god revisionssed i Sverige alltid kommer att upptäcka åtgärder eller försummelser som kan föranleda ersättningskyldighet mot bolaget, eller att ett förslag till dispositioner av bolagets vinst eller förlust inte är förenligt med aktiebolagslagen.

En ytterligare beskrivning av vårt ansvar för revisionen av förvaltningen finns på Revisorsinspektionens webbplats: www.revisorsinspektionen.se/revisornsansvar. Denna beskrivning är en del av revisionsberättelsen.

Malmö den dag som framgår av vår elektroniska underskrift

Öhrlings PricewaterhouseCoopers AB

Mattias Lamme
Auktoriserad revisor

Deltagare

ÖHRLINGS PRICEWATERHOUSECOOPERS AB 556029-6740 Sverige

Signerat med Svenskt BankID

2022-06-09 15:28:29 UTC

Namn returnerat från Svenskt BankID: MATTIAS LAMME

Datum

Mattias Lamme

Auktoriserad revisor

Leveranskanal: E-post

2022102711449