

Årsredovisning

för

BB Innovation & Co AB

556486-9609

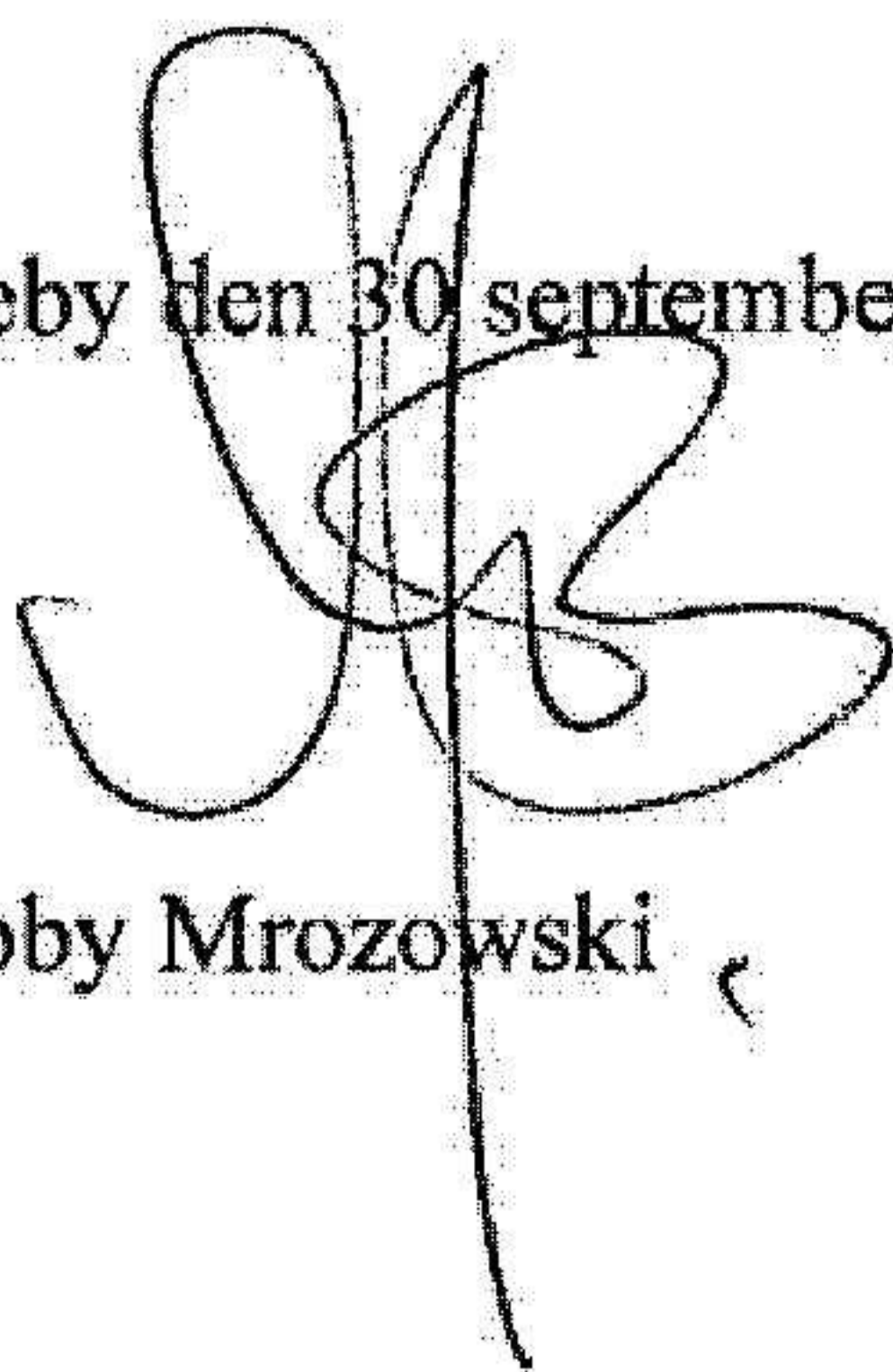
Räkenskapsåret

2021-05-01 – 2022-04-30

Fastställelseintyg

Undertecknad styrelseledamot i BB Innovation & Co AB intygar, dels att denna kopia av årsredovisningen stämmer överens med originalet, dels att resultaträkningen och balansräkningen i årsredovisningen har fastställts på årsstämma den 30 september 2022. Årsstämman beslutade att godkänna styrelsens förslag till resultatdisposition.

Aneby den 30 september 2022



Bobby Mrozowski

Styrelsen och verkställande direktören för BB Innovation & Co AB avger följande årsredovisning för räkenskapsåret 2021-05-01 – 2022-04-30.

Årsredovisningen är upprättad i svenska kronor, SEK. Om inte annat särskilt anges, redovisas alla belopp i hela kronor (kr). Uppgifter inom parentes avser föregående år.

Förvaltningsberättelse

Verksamheten

Allmänt om verksamheten

Företaget har sitt säte i ANEBY.

Väsentliga händelser under räkenskapsåret

Flerårsöversikt (Tkr)

Förändring av eget kapital

	Aktie- kapital	Reserv- fond	Balanserat resultat	Årets resultat	Totalt
Belopp vid årets ingång	50 000	8 000	11 005	5 984	74 989
Disposition enligt beslut av årets årsstämma:					
Balanseras i ny räkning			5 984	-5 984	0
Årets resultat				-17 524	-17 524
Belopp vid årets utgång	50 000	8 000	16 989	-17 524	57 465

Resultatdisposition

Styrelsen föreslår att den ansamlade förlusten (kronor):

balanserad vinst	16 989
årets förlust	-17 524
	-535
behandlas så att i ny räkning överföres	-535
	-535

Företagets resultat och ställning i övrigt framgår av efterföljande resultat- och balansräkning med noter.

Resultaträkning

	Not	2021-05-01 -2022-04-30	2020-05-01 -2021-04-30
Rörelseintäkter, lagerförändringar m. m.			
Nettoomsättning		0	86 702
Summa rörelseintäkter, lagerförändringar m.m.		0	86 702
Rörelsekostnader			
Handelsvaror		0	-14 905
Övriga externa kostnader		-17 423	-56 567
Personalkostnader	2	0	-7 142
Summa rörelsekostnader		-17 423	-78 614
Rörelseresultat		-17 423	8 088
Finansiella poster			
Räntekostnader och liknande resultatposter		-101	-108
Summa finansiella poster		-101	-108
Resultat efter finansiella poster		-17 524	7 980
Resultat före skatt		-17 524	7 980
Skatter			
Skatt på årets resultat		0	-1 996
Årets resultat		-17 524	5 984

Balansräkning

Not

2022-04-30

2021-04-30

TILLGÅNGAR

Omsättningstillgångar

Kortfristiga fordringar

Kundfordringar

0

375

Övriga fordringar

2 747

62 680

Summa kortfristiga fordringar

2 747

63 055

Kassa och bank

Kassa och bank

62 715

56 951

Summa kassa och bank

62 715

56 951

Summa omsättningstillgångar

65 462

120 006

SUMMA TILLGÅNGAR

65 462

120 006

Balansräkning

Not

2022-04-30

2021-04-30

EGET KAPITAL OCH SKULDER

Eget kapital

Bundet eget kapital

Aktiekapital

50 000

50 000

Reservfond

8 000

8 000

Summa bundet eget kapital

58 000

58 000

Fritt eget kapital

Balanserat resultat

16 989

11 005

Årets resultat

-17 524

5 984

Summa fritt eget kapital

-535

16 989

Summa eget kapital

57 465

74 989

Kortfristiga skulder

Leverantörsskulder

0

5 250

Skatteskulder

1 997

23 347

Övriga skulder

0

13 420

Upplupna kostnader och förutbetalda intäkter

6 000

3 000

Summa kortfristiga skulder

7 997

45 017

SUMMA EGET KAPITAL OCH SKULDER

65 462

120 006

Noter

Not 1 Redovisningsprinciper

Allmänna upplysningar

Årsredovisningen är upprättad i enlighet med årsredovisningslagen och Bokföringsnämndens allmänna råd (BFNAR 2016:10) om årsredovisning i mindre företag.

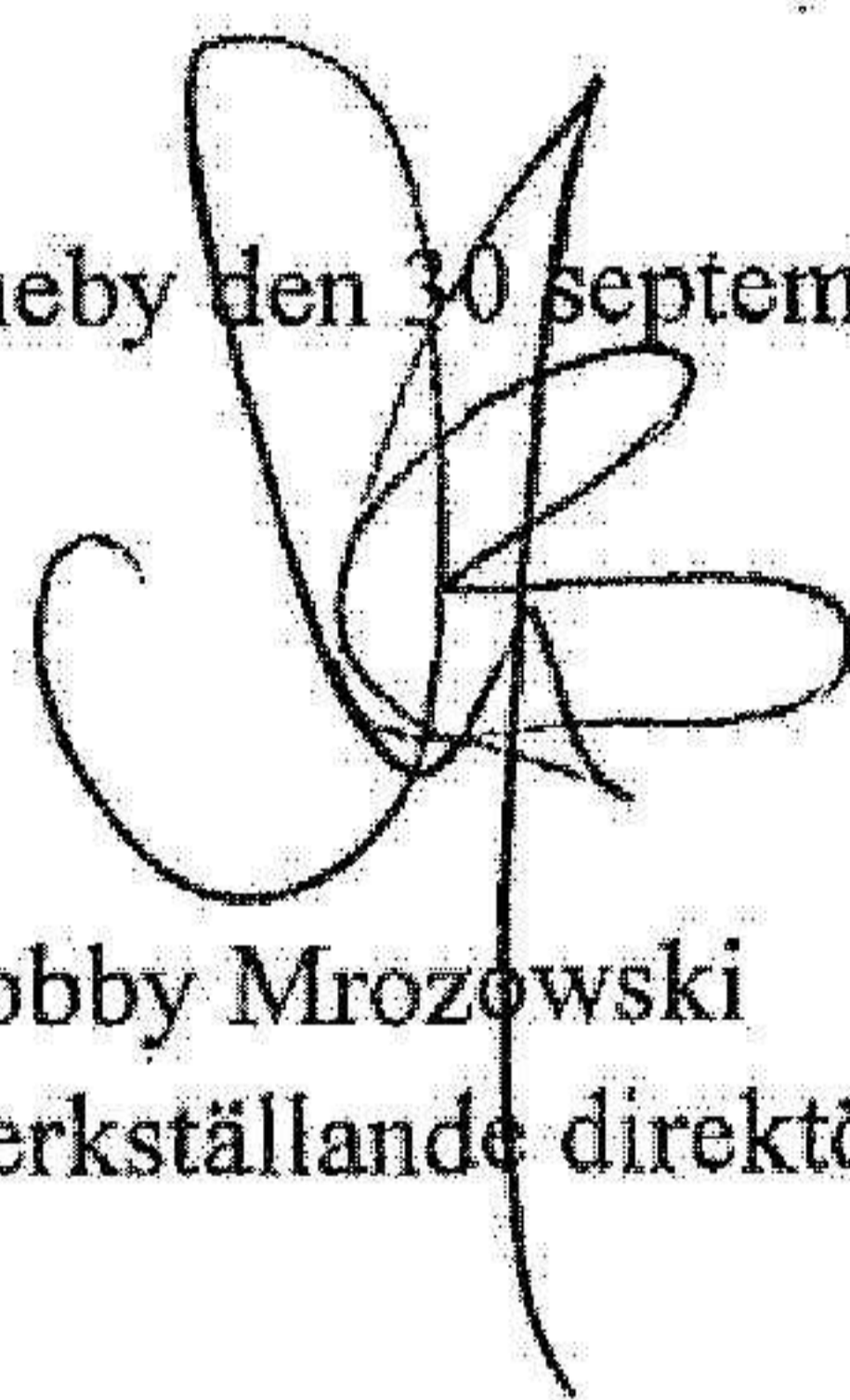
Avskrivning

Tillämpade avskrivningstider:

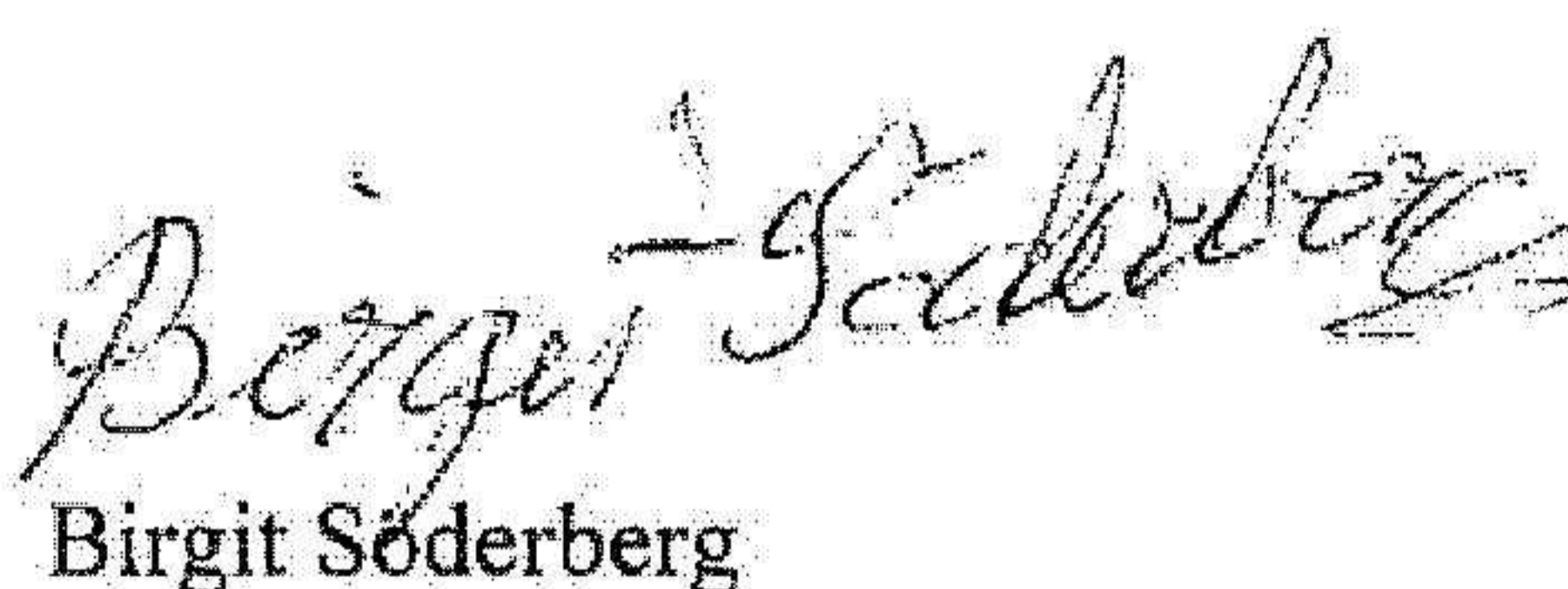
Not 2 Medelantalet anställda

2021-05-01	2020-05-01
-2022-04-30	-2021-04-30

Aneby den 30 september 2022



Bobby Mrozowski
Verkställande direktör



Birgit Söderberg