



Årsredovisning för

AB Karl Hedin Bygghandel

Org nr 556114-1812

Räkenskapsåret

2024-01-01 - 2024-12-31

Fastställelseintyg

Undertecknad styrelseordförande i AB Karl Hedin Bygghandel intygar härmed dels att denna kopia av årsredovisningen överensstämmer med originalet, dels att resultat- och balansräkningen fastställts på årsstämma denna dag. Stämman beslöt också att godkänna styrelsens förslag till resultatdisposition.

Fagersta 2025- 05-07


Peter Wigert
Styrelseordförande

Innehållsförteckning:

Sida

Förvaltningsberättelse	1-2
Resultaträkning	3
Balansräkning	4-5
Kassaflödesanalys	6-7
Noter	8-19
Underskrifter	20

ank=20250702;2025070321347

Förvaltningsberättelse

Styrelsen och verkställande direktören för AB Karl Hedin Bygghandel, 556114-1812 får härmed avge årsredovisning för 2024.

Allmänt om verksamheten

Bolagets registrerade säte är Fagersta kommun.

Bolaget ingår i Mattsbo Bygghandel-koncernen.

Bolaget ägs till 92,8% av Mattsbo Bygghandel AB, 559043-5490.

Koncernredovisning upprättas av Mattsbo Bygghandel AB.

Företaget upprättar enligt ÅRL 7 kap 31 a§ inte någon lagstadgad hållbarhetsrapport. Moderföretaget Mattsbo Bygghandel AB upprättar hållbarhetsrapport för koncernen där företaget ingår.

Bolagets verksamhet avser försäljning av trävaror, byggmaterial och industriförnödenheter.

Verksamheten bedrivs på följande orter:

Örebro, Köping, Falun, Ludvika, Strängnäs, Eskilstuna, Avesta, Fagersta, Hofors, Filipstad, Rättvik, Gävle, Sandviken, Lindesberg, Borlänge, Ljusdal, Sveg, Hudiksvall, Söderhamn, Mora, Edsbyn, Sala, Enköping, Karlstad, Sunne, Torsby, Laxå, Leksand, Norrtälje, Hedemora, Säter, Orsa, Hallstahammar, Vänersborg, Trollhättan, Östersund, Vemdalen, Munkedal, Kungshamn, Kristinehamn, Bålsta, Hagfors, Karlskoga, Kil, Rimbo, Sundsvall, Arboga, Härnösand, Sälen, Kvissleby, Härnösand, Uddevalla och Timrå.

Väsentliga händelser under räkenskapsåret

I maj 2024 förvärvades rörelse i Kvissleby.

Förväntad framtida utveckling

Någon väsentlig förändring av bolagets verksamhet förväntas ej ske under 2025.

Finansiell riskhantering

Bolaget är genom sin verksamhet exponerad för kurs- samt valutarisk i finansiella placeringar. Se vidare not 25.

Ekonomisk översikt

	2024	2023	2022	2021	2020
Nettoomsättning, tkr	3 139 125	3 206 999	3 850 016	3 755 042	3 206 556
Resultat efter finansiella poster	347 809	373 806	533 879	613 523	386 400
Soliditet %	74	72	63	74	73

Soliditet 2021-2023: (Totalt eget kapital + 79,4 % av obeskattade reserver) / Totala tillgångar

Soliditet 2019-2020: (Totalt eget kapital + 78,6 % av obeskattade reserver) / Totala tillgångar

Eget kapital

	Aktie- kapital	Reserv- fond	Uppskrivn.- fond	Fritt eget kapital
Vid årets början	2 500	500	1 049	831 963
Utdelning på bolagsstämma				-31 947
Årets resultat				238 947
Vid årets slut	2 500	500	1 049	1 038 963

Förslag till disposition av företagets vinst

Styrelsen föreslår att till förfogande stående vinstmedel, kronor 1 038 962 636, disponeras enligt följande:

	Belopp i kkr
Utdelning, [25 000 aktier * 1277,88 kr per aktie]	31 947
Balanseras i ny räkning	1 007 016
Summa	1 038 963

Med hänvisning till ovanstående och vad som i övrigt kommit till styrelsens kännedom är styrelsens bedömning att en allsidig bedömning av bolagets ekonomiska ställning medför att utdelningen är försvarlig med hänvisning till de krav som verksamhetens art, omfattning och risker ställer på konsolideringsbehov, likviditet och ställning i övrigt.

Vad beträffar företagets resultat och ställning i övrigt, hänvisas till efterföljande resultat- och balansräkningar med tillhörande noter.

g

Resultaträkning

<i>Belopp i kkr</i>	<i>Not</i>	<i>2024-01-01- 2024-12-31</i>	<i>2023-01-01- 2023-12-31</i>
Nettoomsättning		3 139 125	3 206 999
Kostnad för sålda varor och tjänster		-2 321 402	-2 369 997
Bruttoresultat		<u>817 723</u>	<u>837 002</u>
Försäljningskostnad		-456 601	-447 671
Administrationskostnader		-40 368	-35 957
Övriga rörelseintäkter		405	3 272
Rörelseresultat	2,3,4,5	<u>321 159</u>	<u>356 646</u>
Resultat från finansiella poster			
Resultat från övriga värdepapper och fordringar som är anläggningstillgångar		-	1 144
Ränteintäkter och liknande resultatposter	6	27 116	16 186
Räntekostnader och liknande kostnader	7	-466	-170
Resultat efter finansiella poster		<u>347 809</u>	<u>373 806</u>
Bokslutsdispositioner	8	-37 166	-42 900
Resultat före skatt		<u>310 643</u>	<u>330 906</u>
Skatt på årets resultat	9	-71 696	-74 231
Årets resultat		<u>238 947</u>	<u>256 675</u>

ank=20250702;2025070321350

y

Balansräkning

Belopp i kkr	Not	2024-12-31	2023-12-31
TILLGÅNGAR			
Anläggningstillgångar			
Immateriella anläggningstillgångar			
Koncessioner, patent, licenser, varumärken samt likn rättigheter	10	-	-
Goodwill		15 748	14 360
		<u>15 748</u>	<u>14 360</u>
Materiella anläggningstillgångar			
Byggnader och mark	11	298 598	315 513
Nedlagda kostnader på annans fastighet	12	14 222	15 872
Inventarier, verktyg och installationer	13	39 207	40 133
Pågående nyanläggningar och förskott avseende materiella anläggningstillgångar	14	13 545	42
		<u>365 572</u>	<u>371 560</u>
Finansiella anläggningstillgångar			
Andelar i koncernföretag	15	4 932	4 932
Andra långfristiga värdepappersinnehav	16	-	-
		<u>4 932</u>	<u>4 932</u>
Summa anläggningstillgångar		<u>386 252</u>	<u>390 852</u>
Omsättningstillgångar			
Varulager mm			
Färdiga varor och handelsvaror		559 158	550 030
		<u>559 158</u>	<u>550 030</u>
Kortfristiga fordringar			
Kundfordringar		303 750	304 122
Fordringar hos koncernföretag		2 233	2 287
Aktuell skattefordran		30 751	-
Övriga fordringar		15 273	24 388
Förutbetalda kostnader och upplupna intäkter	17	142 914	142 538
		<u>494 921</u>	<u>473 335</u>
Kortfristiga placeringar			
Övriga kortfristiga placeringar		473 400	352 474
		<u>473 400</u>	<u>352 474</u>
Kassa och bank		332 951	199 314
Summa omsättningstillgångar		<u>1 860 430</u>	<u>1 575 153</u>
SUMMA TILLGÅNGAR		<u>2 246 682</u>	<u>1 966 005</u>

Balansräkning

Belopp i kkr	Not	2024-12-31	2023-12-31
EGET KAPITAL OCH SKULDER			
Eget kapital			
<i>Bundet eget kapital</i>			
Aktiekapital (25000 aktier)	18	2 500	2 500
Uppskrivningsfond		1 049	1 049
Reservfond		500	500
		<u>4 049</u>	<u>4 049</u>
<i>Fritt eget kapital</i>			
Balanserad vinst	19	800 015	575 288
Årets resultat		238 947	256 675
		<u>1 038 962</u>	<u>831 963</u>
Summa eget kapital		<u>1 043 011</u>	<u>836 012</u>
Obeskattade reserver			
Akkumulerade överavskrivningar	20	19 289	18 905
Periodiseringsfonder	21	754 315	717 533
		<u>773 604</u>	<u>736 438</u>
Avsättningar			
Uppskjuten skatteskuld	22	6 817	7 147
		<u>6 817</u>	<u>7 147</u>
Kortfristiga skulder			
Leverantörsskulder		329 941	295 306
Skulder till koncernföretag		1 254	1 254
Skatteskulder		-	6 307
Övriga kortfristiga skulder		20 885	17 220
Upplupna kostnader och förutbetalda intäkter	23	71 170	66 321
		<u>423 250</u>	<u>386 408</u>
SUMMA EGET KAPITAL OCH SKULDER		<u>2 246 682</u>	<u>1 966 005</u>

4

Kassaflödesanalys

<i>Belopp i kkr</i>	<i>Not</i>	<i>2024-01-01- 2024-12-31</i>	<i>2023-01-01- 2023-12-31</i>
Den löpande verksamheten			
Resultat efter finansiella poster		347 809	373 806
Justeringar för poster som inte ingår i kassaflödet, m m		40 251	41 568
		<u>388 060</u>	<u>415 374</u>
Betald inkomstskatt		-109 084	-135 768
Kassaflöde från den löpande verksamheten före förändringar av rörelsekapital		278 976	279 606
<i>Kassaflöde från förändringar i rörelsekapital</i>			
Ökning(-)/Minskning (+) av varulager		-9 128	2 945
Ökning(-)/Minskning (+) av rörelsefordringar		9 165	113 470
Ökning(+)/Minskning (-) av rörelseskulder		43 148	-92 293
Kassaflöde från den löpande verksamheten		322 161	303 728
Investeringsverksamheten			
Förvärv av immateriella anläggningstillgångar		-10 358	-1 345
Förvärv av materiella anläggningstillgångar		-25 612	-22 271
Avyttring av materiella anläggningstillgångar		319	400
Förvärv av finansiella tillgångar		-	-
Avyttring av finansiella tillgångar		-	122
Kassaflöde från investeringsverksamheten		-35 651	-23 094
Finansieringsverksamheten			
Utbetald utdelning		-31 947	-19 431
Kassaflöde från finansieringsverksamheten		-31 947	-19 431
Årets kassaflöde		254 563	261 203
Likvida medel vid årets början		551 788	290 585
Likvida medel vid årets slut inklusive saldo på koncernkonton		806 351	551 788

Tilläggsupplysningar till kassaflödesanalys

Betalda räntor och erhållen utdelning

<i>Belopp i kkr</i>	2024-01-01- 2024-12-31	2023-01-01- 2023-12-31
Erhållen ränta	27 116	16 186
Erlagd ränta	-458	-149
	26 658	16 037

Transaktioner som inte medför betalning

Justering för poster som inte ingår i kassaflödet mm

Fusion	-	1 631
Avskrivning anläggningstillgångar	40 464	40 219
Vinst/förlust försäljning anläggningstillgångar	-213	-282
	40 251	41 568

Likvida medel

Kassamedel	560	553
Banktillgodohavanden	332 351	198 761
Saldo fast räntekonto max 1 år	473 400	352 474
	806 311	551 788

ank=20250702;20250703;21354

Noter

Not 1 Redovisningsprinciper

Belopp i kkr om inget annat anges

Allmänna redovisningsprinciper

Årsredovisningen har upprättats i enlighet med årsredovisningslagen och Bokföringsnämndens allmänna råd BFNAR 2012:1 Årsredovisning och koncernredovisning (K3).

Redovisningsprinciperna är oförändrade i jämförelse med f.g år.

Värderingsprinciper m m

Immateriella anläggningstillgångar

Immateriella anläggningstillgångar redovisas till anskaffningsvärde minskat med ackumulerade avskrivningar och nedskrivningar.

Immateriella anläggningstillgångar som förvärvats är redovisade till anskaffningsvärde minskat med ackumulerade avskrivningar och nedskrivningar. Utgifter för internt genererad goodwill och varumärken redovisas i resultaträkningen som kostnad när de uppkommer.

Avskrivningar

Avskrivningar enligt plan baseras på ursprungliga anskaffningsvärden minskat med beräknat restvärde. Avskrivning sker linjärt över tillgångens beräknade nyttjandeperiod.

Följande avskrivningsprocent har tillämpats, varvid hänsyn tagits till innehavstiden för under året förvärvade och avyttrade tillgångar.

<i>Immateriella anläggningstillgångar</i>	<i>År</i>
-Balanserade utgifter för IT-system	3
-Goodwill	5

Nedskrivning

De redovisade värdena för bolaget kontrolleras vid varje balansdag för att utröna om det finns någon indikation på nedskrivningsbehov.

Materiella anläggningstillgångar

Materiella anläggningstillgångar redovisas till anskaffningsvärde minskat med ackumulerade avskrivningar och nedskrivningar.

I anskaffningsvärdet ingår förutom inköpspriset även utgifter som är direkt hänförliga till förvärvet.

Tillkommande utgifter som uppfyller tillgångskriteriet räknas in i tillgångens redovisade värde.

Utgifter för löpande underhåll och reparationer redovisas som kostnader när de uppkommer. f

Avskrivningar

Avskrivningar enligt plan baseras på ursprungliga anskaffningsvärden minskat med beräknat restvärde. Avskrivning sker linjärt över tillgångens beräknande nyttjandeperiod.

Följande avskrivningsprocent har tillämpats, varvid hänsyn tagits till innehavstiden för under året förvärvade och avyttrade tillgångar.

<i>Materiella anläggningstillgångar</i>	<i>År</i>
Byggnader	20-50
Uppskrivning byggnader	20
Markanläggningar (100% resp 75% av anskaffningsvärdet)	20
Nedlagda kostnader på annans fastighet	20
Inventarier, verktyg och installationer	3-10

Skillnaden mellan ovan nämnda avskrivningar och skattemässigt gjorda avskrivningar redovisas som ackumulerade överavskrivningar, vilka ingår i obeskattade reserver.

Nedskrivningar

De redovisade värdena för bolaget kontrolleras vid varje balansdag för att utröna om det finns någon indikation på nedskrivningsbehov.

Varulager

Varulagret är upptaget till det lägsta av anskaffningsvärdet och nettoförsäljningsvärdet. Därvid har inkuransrisk beaktats. I anskaffningsvärdet ingår förutom utgifter för inköp även utgifter för att bringa varorna till deras aktuella plats och skick.

Leasing

Alla leasingavtal har klassificerats som operationella leasingavtal.

Operationella leasingavtal

Leasingavgifterna enligt operationella leasingavtal, inklusive förhöjd förstagångshyra men exklusive utgifter för tjänster som försäkring och underhåll, redovisas som kostnad linjärt över leasingperioden.

Finansiella tillgångar och skulder

Värdering av finansiella tillgångar

Finansiella tillgångar värderas vid första redovisningstillfället till anskaffningsvärde, inklusive eventuella transaktionsutgifter som är direkt hänförliga till förvärvet av tillgången.

Andelar i dotterföretag redovisas till anskaffningsvärde minskat med ackumulerade nedskrivningar. I anskaffningsvärdet ingår förutom inköpspriset även utgifter som är direkt hänförliga till förvärvet.

Andelar i dotterföretag, intresseföretag, gemensamt styrda företag och företag med ägarintresse i

Andelar i dotterföretag, intresseföretag, gemensamt styrda företag och företag det finns ägarintresse i redovisas till anskaffningsvärde minskat med ackumulerade nedskrivningar.

I anskaffningsvärdet ingår förutom inköpspriset även utgifter som är direkt hänförliga till förvärvet. f

Skatt

Skatt på årets resultat i resultaträkningen består av aktuell skatt och uppskjuten skatt. Aktuell skatt är inkomstskatt för innevarande räkenskapsår som avser årets skattepliktiga resultat och den del av tidigare räkenskapsårs inkomstskatt som ännu inte har redovisats. Uppskjuten skatt är inkomstskatt för inkomstpliktigt resultat avseende framtida räkenskapsår till följd av tidigare transaktioner eller händelser.

Uppskjuten skatteskuld redovisas för alla skattepliktiga temporära skillnader, dock särredovisas inte uppskjuten skatt hänförlig till obeskattade reserver eftersom obeskattade reserver redovisas som en egen post i balansräkningen.

Uppskjuten skattefordran redovisas för avdragsgilla temporära skillnader och för möjligheten att i framtiden använda skattemässiga underskottsavdrag. Värderingen baseras på hur det redovisade värdet för motsvarande tillgång eller skuld förväntas återvinnas respektive regleras. Beloppen baseras på de skattesatser och skatteregler som är beslutade före balansdagen och har inte nuvärdeberäknats.

Uppskjutna skattefordringar har värderats till högst det belopp som sannolikt kommer att återvinnas baserat på innevarande och framtida skattepliktiga resultat. Värderingen omprövas varje balansdag.

Avsättningar

En avsättning redovisas i balansräkningen när företaget har en legal eller informell förpliktelse till följd av en inträffad händelse och det är sannolikt att ett utflöde av resurser krävs för att reglera förpliktelsen och en tillförlitlig uppskattning av beloppet kan göras.

Vid första redovisningstillfället värderas avsättningar till den bästa uppskattningen av det belopp som kommer att krävas för att reglera förpliktelsen på balansdagen. Avsättningarna omprövas varje balansdag.

Intäkter**Allmänt**

Det inflöde av ekonomiska fördelar som företaget erhållit eller kommer att erhålla för egen räkning redovisas som intäkt.

Intäkter värderas till verkliga värdet av det som erhållits eller kommer att erhållas, med avdrag för rabatter.

Försäljning av varor

Vid försäljning av varor redovisas intäkten vid leverans.

Ränta, royalty och utdelning

Intäkt redovisas när de ekonomiska fördelarna som är förknippade med transaktionen sannolikt kommer att tillfalla företaget samt när inkomsten kan beräknas på ett tillförlitligt sätt.

Ränta redovisas som intäkt enligt effektivräntemetoden.

Royalty periodiseras i enlighet med överenskommelsens ekonomiska innebörd.

Utdelning redovisas när behörigt organ har fattat beslut om att utdelningen skall lämnas. Eftersom moderföretaget innehar mer än hälften av rösterna för samtliga andelar i dotterföretaget redovisas utdelning när rätten att få utdelning bedöms som säker och kan beräknas på ett tillförlitligt sätt. *ly*

Koncernbidrag

Koncernbidrag som erhållits/lämnats redovisas som en bokslutsdisposition i resultaträkningen. Det erhållna/lämnade koncernbidraget har påverkat företagets aktuella skatt.

Fusion

Fusionen mellan dotterföretaget och moderföretaget har redovisats i enlighet med BFAR 2020:5 'Fusion av helägt aktiebolag'. Koncernvärdeometoden har tillämpats vilket innebär att moderföretaget har redovisat de fusionerade dotterföretagens tillgångar och skulder till de värden dessa hade i koncernredovisningen.

Transaktioner med närstående

Bolagets andel av total försäljning och varuinköp till andra koncernbolag.

	2024-01-01- 2024-12-31	2023-01-01- 2023-12-31
Andel varuinköp mot koncernbolag	-	-
Andel försäljning mot koncernbolag	-	-

Ersättningar till anställda

Planer för ersättningar efter avslutad anställning klassificeras som avgiftsbestämda

Vid avgiftsbestämda planer betalas fastställda avgifter till ett annat företag, normalt ett försäkringsföretag, och företaget har inte längre någon förpliktelse till den anställde när avgiften är betald. Storleken på den anställdes ersättningar efter avslutad anställning är beroende av de avgifter som har betalats och den kapitalavkastning som avgifterna ger.

Avgifterna för avgiftsbestämda planer redovisas som kostnad. Obetalda avgifter redovisas som skuld. ✓

Not 2 Anställda och personalkostnader

Medelantalet anställda

	2024-01-01- 2024-12-31	2023-01-01- 2023-12-31
Män	379	394
Kvinnor	101	101
Totalt	480	495

Könsfördelning i företagsledningen

	2024-01-01- 2024-12-31	2023-01-01- 2023-12-31
<i>Andel kvinnor</i>		
Styrelsen	20%	20%
Övriga ledande befattningshavare	10%	12%

Löner, andra ersättningar och sociala kostnader

	2024-01-01- 2024-12-31	2023-01-01- 2023-12-31
Styrelse och VD	-1 617	-1 589
Övriga anställda	-240 137	-236 812
Summa	-241 754	-238 401
Sociala kostnader (Varav pensionskostnader)	-106 293 -22 577	-101 517 -20 571

Av bolagets pensionskostnader avser 354 (338) gruppens styrelse och VD.

Företaget har inga utestående pensionsförpliktelser.

Not 3 Arvode och kostnadsersättning till revisorer

	2024-01-01- 2024-12-31	2023-01-01- 2023-12-31
<i>KPMG AB</i>		
Revisionsarvode	-256	-280
Andra uppdrag	-33	-31
Summa	-289	-311

Not 4 Avskrivningar av materiella och immateriella anläggningstillgångar

	2024-01-01- 2024-12-31	2023-01-01- 2023-12-31
<i>Avskrivningar enligt plan fördelade per tillgång</i>		
Goodwill	-8 970	-7 941
Byggnader och mark	-17 269	-16 800
Nedlagda kostnader på annans fastighet	-1 796	-1 822
Inventarier, verktyg och installationer	-12 429	-13 656
	-40 464	-40 219

Avskrivningar enligt plan fördelade per funktion:

-Kostnad för sålda varor	-8 093	-8 044
-Försäljningskostnader	-30 348	-30 164
-Administrationskostnader	-2 023	-2 011
	-40 464	-40 219

Not 5 Operationell leasing - leasetagare

	2024-01-01- 2024-12-31	2023-01-01- 2023-12-31
<i>Framtida minimileaseavgifter avseende icke uppsägningsbara operationella leasingavtal:</i>		
Inom ett år	-3 476	-7 152
Mellan ett och fem år	-6 610	-6 508
Senare än fem år	-963	
	<u>-11 049</u>	<u>-13 660</u>
Räkenskapsårets kostnadsförda leasingavgifter	-6 587	-8 234

Lokalhyra och arrende ingår inte i notuppgiften.

Not 6 Ränteintäkter och liknande intäkter

	2024-01-01- 2024-12-31	2023-01-01- 2023-12-31
Ränteintäkter, koncernföretag		5 500
Ränteintäkter, övriga	27 116	10 686
Summa	27 116	16 186

Koncernmässiga ränteintäkter avser nuvarande och tidigare koncern.

Not 7 Räntekostnader och liknande kostnader

	2024-01-01- 2024-12-31	2023-01-01- 2023-12-31
Räntekostnader, övriga	-458	-148
Valutakursförlust	-8	-22
Summa	-466	-170

Koncernmässiga räntekostnader avser nuvarande och tidigare koncern.

Not 8 Bokslutsdispositioner

	2024-01-01- 2024-12-31	2023-01-01- 2023-12-31
Förändring av periodiseringsfond	-36 782	-44 514
Förändring avskrivningar utöver plan	-384	1 614
Summa	-37 166	-42 900

Not 9 Skatt på årets resultat

	2024-01-01- 2024-12-31	2023-01-01- 2023-12-31
Aktuell skattekostnad	-72 026	-74 561
Uppskjuten skatt	330	330
Total redovisad skattekostnad	-71 696	-74 231

Avstämning av effektiv skatt

	2024-01-01- 2024-12-31	2023-01-01- 2023-12-31
Resultat före skatt	310 643	330 906
Skatt enligt gällande skattesats, 20,6% (20,6%)	-63 992	-68 167
Effekt av ej avdragsgilla kostnader	-2 852	-2 459
Effekt av ändrade skattesatser/och skatteregler periodiseringsfond	-979	-2 690
Effekt av schablonränta på periodiseringsfond	-3 873	-1 028
Uppskjuten skatt	-	330
Effekt av temporära skillnader uppskjuten skatt	-	-217
Redovisad effektiv skatt	-71 696	-74 231

Skattesats enligt resultaträkningen **23,1** **22,4**

Not 10 Immateriella anläggningstillgångar

	2024-12-31	2023-12-31
<i>Ackumulerade anskaffningsvärden</i>		
-Vid årets början	170 349	159 204
-Nyanskaffningar	10 358	1 345
- Fusion		9 800
	<u>180 707</u>	<u>170 349</u>
<i>Ackumulerade avskrivningar</i>		
-Vid årets början	-155 989	-147 722
- Fusion		-327
-Årets avskrivning	-8 970	-7 940
Vid årets slut	<u>-164 959</u>	<u>-155 989</u>
Redovisat värde vid årets slut	15 748	14 360

Not 11 Byggnader och mark

	2024-12-31	2023-12-31
<i>Akkumulerade anskaffningsvärden</i>		
-Vid årets början	484 529	430 205
-Nyanskaffningar	354	13 627
- Fusion		11 496
-Avyttringar och utrangeringar		-738
-Omklassificeringar		29 939
Vid årets slut	484 883	484 529
<i>Akkumulerade avskrivningar</i>		
-Vid årets början	-178 998	-162 295
- Fusion		-716
-Återförda avskrivningar på avyttringar och utrangeringar		738
-Årets avskrivning	-17 194	-16 725
Vid årets slut	-196 192	-178 998
<i>Akkumulerade uppskrivningar</i>		
-Vid årets början	9 982	10 057
-Årets avskrivning på uppskrivet belopp	-75	-75
Vid årets slut	9 907	9 982
Redovisat värde vid årets slut	298 598	315 513
Varav mark	64 683	64 683

Not 12 Nedlagda kostnader på annans fastighet

	2024-12-31	2023-12-31
<i>Akkumulerade anskaffningsvärden</i>		
-Vid årets början	29 426	28 750
-Nyanskaffningar	146	497
-Omklassificeringar		179
Vid årets slut	29 572	29 426
<i>Akkumulerade avskrivningar</i>		
-Vid årets början	-13 554	-11 732
-Årets avskrivning	-1 796	-1 822
Vid årets slut	-15 350	-13 554
Redovisat värde vid årets slut	14 222	15 872

Not 13 Inventarier, verktyg och installationer

	2024-12-31	2023-12-31
<i>Akkumulerade anskaffningsvärden</i>		
-Vid årets början	183 653	176 483
-Nyanskaffningar	10 931	8 051
-Avyttringar och utrangeringar	-1 606	-2 085
-Övertagen rörelse	1 348	
-Omklassificeringar		1 204
	<u>194 326</u>	<u>183 653</u>
<i>Akkumulerade avskrivningar</i>		
-Vid årets början	-143 520	-131 832
-Avyttringar och utrangeringar	1 499	1 969
-Övertagen rörelse	-669	
-Årets avskrivning	-12 429	-13 657
	<u>-155 119</u>	<u>-143 520</u>
Redovisat värde vid årets slut	39 207	40 133

Not 14 Pågående nyanläggningar och förskott materiella anläggningstillgångar

	2024-12-31	2023-12-31
Vid årets början	42	31 403
Omklassificeringar	-	-31 361
Årets investeringar	13 503	-
Redovisat värde vid årets slut	13 545	42

Not 15 Andelar i koncernföretag

	2024-12-31	2023-12-31
<i>Akkumulerade anskaffningsvärden:</i>		
-Vid årets början	4 932	23 028
-Fusion		-18 096
Redovisat värde vid årets slut	4 932	4 932

Specifikation av moderföretagets innehav av aktier och andelar i koncernföretag

Ägarandelen av kapitalet avses, vilket även överensstämmer med andelen av rösterna för totalt antal aktier.

<i>Dotterföretag / Org nr / Säte</i>	<i>Antal- andelar</i>	<i>Kapital andel i %</i>	<i>Redovisat värde</i>
AB Karl Hedin Bygghandel i Karlstad, 556784-7495, Karlstad	10 000	100	1 406
Bygg i Vemdalen AB; 559004-2403, Jämtland	500	100	50
Kristinehamn Ymer 1 AB, 559042-8065, Fagersta	50 000	100	3 476
			<u>4 932</u>

Not 16 Andra långfristiga värdepappersinnehav

	2024-12-31	2023-12-31
<i>Akkumulerade anskaffningsvärden:</i>		
-Vid årets början	-	122
-Avgående tillgångar	-	-122
Redovisat värde vid årets slut	-	-

Not 17 Förutbetalda kostnader och upplupna intäkter

	2024-12-31	2023-12-31
Förutbetalda hyror	7 307	6 307
Upplupna ränteintäkter	620	4 303
Övriga poster	134 987	131 928
	142 914	142 538

Not 18 Antal aktier och kvotvärde

	2024-12-31	2023-12-31
A-aktier		
antal aktier	25 000	25 000
kvotvärde (kr)	100	100

Not 19 Disposition av vinst

Förslag till disposition av företagets vinst

Styrelsen föreslår att fritt eget kapital, kronor 1 038 962 636, disponeras enligt följande:

	2024-12-31
Balanseras i ny räkning	1 007 016
Utdelning, [25 000 aktier * 1277,88 kr per aktie]	31 947
	1 038 963

Not 20 Ackumulerade överavskrivningar

	2024-12-31	2023-12-31
Maskiner och inventarier	19 289	18 905
	19 289	18 905
Uppskjuten skatt	3 974	3 894

ank=20250702;2025070321364

✓

Not 21 Periodiseringsfonder

	2024-12-31	2023-12-31
Periodiseringsfond, avsatt vid beskattningsår 2018		79 218
Periodiseringsfond, avsatt vid beskattningsår 2019	78 412	78 412
Periodiseringsfond, avsatt vid beskattningsår 2020	111 624	111 624
Periodiseringsfond, avsatt vid beskattningsår 2021	174 778	174 778
Periodiseringsfond, avsatt vid beskattningsår 2022	153 500	153 500
Periodiseringsfond, avsatt vid beskattningsår 2023	120 000	120 001
Periodiseringsfond, avsatt vid beskattningsår 2024	116 001	
	754 315	717 533
Varav fusionerade periodiseringsfonder som finns kvar vid årets utgång	2 315	2 533
	2 315	2 533
Uppskjuten skatt 22 % (22%)	-	17 428
Uppskjuten skatt 21,4 % (21,4%)	40 668	40 668
Uppskjuten skatt 20,6 % (20,6%)	116 241	92 345
	156 909	150 441

Not 22 Avsättningar för uppskjuten skatt

	2024-12-31	2023-12-31
Uppskjuten skatteskuld uppskrivning byggnader och mark	6 817	6 315
Uppskjuten skatteskuld övervärden byggnad fusion	-	832
Summa uppskjuten skatteskuld	6 817	7 147

Not 23 Upplupna kostnader och förutbetalda intäkter

	2024-12-31	2023-12-31
Personalrelaterade kostnader inkl sociala avgifter	60 505	59 273
Övriga poster	10 665	7 049
	71 170	66 322

Not 24 Ställda säkerheter och eventalförpliktelser

	2024-12-31	2023-12-31
<i>Panter och säkerheter för egna skulder</i>	<i>Inga</i>	<i>Inga</i>
<i>Övriga ställda panter och säkerheter</i>	<i>Inga</i>	<i>Inga</i>

Eventalförpliktelser

<i>Eventalförpliktelser</i>	<i>Inga</i>	<i>Inga</i>
-----------------------------	-------------	-------------

Not 25 Finansiell riskhantering

Kreditrisk i kundfordringar

Kreditrisken i utestående kundfordringar täcks genom egen kreditkontroll.

Finansierings- ränterisk

Bolagets eventuella upplåningsbehov täcks genom extern finansiering i bank.
Bolaget har inga externa lån.

Not 26 Väsentliga händelser efter räkenskapsårets slut


Inga väsentliga händelser efter räkenskapsårets slut. ↙

Underskrifter

Fagersta 2025-05-05




Peter Wigert
Styrelseordförande



Lars Lindgren
Verkställande direktör



Per Axelsson



Kersti Jinhede Hedin



Ulf Karlsten




Peder Strömqvist

Vår revisionsberättelse har lämnats den 2025-05-06
KPMG AB



Jenny Barksjö Forslund
Auktoriserad revisor



Thomas Nielsen
Auktoriserad revisor

Revisionsberättelse

Till bolagsstämman i AB Karl Hedin Bygghandel, org. nr 556114-1812

Rapport om årsredovisningen

Uttalanden

Vi har utfört en revision av årsredovisningen för AB Karl Hedin Bygghandel för år 2024.

Enligt vår uppfattning har årsredovisningen upprättats i enlighet med årsredovisningslagen och ger en i alla väsentliga avseenden rättvisande bild av AB Karl Hedin Bygghandels finansiella ställning per den 31 december 2024 och av dess finansiella resultat och kassaflöde för året enligt årsredovisningslagen. Förvaltningsberättelsen är förenlig med årsredovisningens övriga delar.

Vi tillstyrker därför att bolagsstämman fastställer resultaträkningen och balansräkningen.

Grund för uttalanden

Vi har utfört revisionen enligt International Standards on Auditing (ISA) och god revisionssed i Sverige. Vårt ansvar enligt dessa standarder beskrivs närmare i avsnittet Revisorns ansvar. Vi är oberoende i förhållande till AB Karl Hedin Bygghandel enligt god revisorssed i Sverige och har i övrigt fullgjort vårt yrkesetiska ansvar enligt dessa krav.

Vi anser att de revisionsbevis vi har inhämtat är tillräckliga och ändamålsenliga som grund för våra uttalanden.

Styrelsens och verkställande direktörens ansvar

Det är styrelsen och verkställande direktören som har ansvaret för att årsredovisningen upprättas och att den ger en rättvisande bild enligt årsredovisningslagen. Styrelsen och verkställande direktören ansvarar även för den interna kontroll som de bedömer är nödvändig för att upprätta en årsredovisning som inte innehåller några väsentliga felaktigheter, vare sig dessa beror på oegentligheter eller misstag.

Vid upprättandet av årsredovisningen ansvarar styrelsen och verkställande direktören för bedömningen av bolagets förmåga att

fortsätta verksamheten. De upplyser, när så är tillämpligt, om förhållanden som kan påverka förmågan att fortsätta verksamheten och att använda antagandet om fortsatt drift. Antagandet om fortsatt drift tillämpas dock inte om styrelsen och verkställande direktören avser att likvidera bolaget, upphöra med verksamheten eller inte har något realistiskt alternativ till att göra något av detta.

Revisorns ansvar

Våra mål är att uppnå en rimlig grad av säkerhet om huruvida årsredovisningen som helhet inte innehåller några väsentliga felaktigheter, vare sig dessa beror på oegentligheter eller misstag, och att lämna en revisionsberättelse som innehåller våra uttalanden. Rimlig säkerhet är en hög grad av säkerhet, men är ingen garanti för att en revision som utförs enligt ISA och god revisionssed i Sverige alltid kommer att upptäcka en väsentlig felaktighet om en sådan finns. Felaktigheter kan uppstå på grund av oegentligheter eller misstag och anses vara väsentliga om de enskilt eller tillsammans rimligen kan förväntas påverka de ekonomiska beslut som användare fattar med grund i årsredovisningen.

Som del av en revision enligt ISA använder vi professionellt omdöme och har en professionellt skeptisk inställning under hela revisionen. Dessutom:

- identifierar och bedömer vi riskerna för väsentliga felaktigheter i årsredovisningen, vare sig dessa beror på oegentligheter eller misstag, utformar och utför granskningsåtgärder bland annat utifrån dessa risker och inhämtar revisionsbevis som är tillräckliga och ändamålsenliga för att utgöra en grund för våra uttalanden. Risken för att inte upptäcka en väsentlig felaktighet till följd av oegentligheter är högre än för en väsentlig felaktighet som beror på misstag, eftersom oegentligheter kan innefatta agerande i maskopi, förfalskning, avsiktliga utelämnanden, felaktig information eller åsidosättande av intern kontroll.
- skaffar vi oss en förståelse av den del av bolagets interna kontroll som har betydelse för vår revision för att utforma granskningsåtgärder som är lämpliga med hänsyn till omständigheterna, men inte för att uttala oss om effektiviteten i den interna kontrollen.

- utvärderar vi lämpligheten i de redovisningsprinciper som används och rimligheten i styrelsens och verkställande direktörens uppskattningar i redovisningen och tillhörande upplysningar.
- drar vi en slutsats om lämpligheten i att styrelsen och verkställande direktören använder antagandet om fortsatt drift vid upprättandet av årsredovisningen. Vi drar också en slutsats, med grund i de inhämtade revisionsbevisen, om huruvida det finns någon väsentlig osäkerhetsfaktor som avser sådana händelser eller förhållanden som kan leda till betydande tvivel om bolagets förmåga att fortsätta verksamheten. Om vi drar slutsatsen att det finns en väsentlig osäkerhetsfaktor, måste vi i revisionsberättelsen fästa uppmärksamheten på upplysningarna i årsredovisningen om den väsentliga osäkerhetsfaktorn eller, om sådana upplysningar är otillräckliga, modifiera uttalandet om årsredovisningen. Våra slutsatser baseras på de revisionsbevis som inhämtas fram till datumet för revisionsberättelsen. Dock kan framtida händelser eller förhållanden göra att ett bolag inte längre kan fortsätta verksamheten.
- utvärderar vi den övergripande presentationen, strukturen och innehållet i årsredovisningen, däribland upplysningarna, och om årsredovisningen återger de underliggande transaktionerna och händelserna på ett sätt som ger en rättvisande bild.

Vi måste informera styrelsen om bland annat revisionens planerade omfattning och inriktning samt tidpunkten för den. Vi måste också informera om betydelsefulla iakttagelser under revisionen, däribland de eventuella betydande brister i den interna kontrollen som vi identifierat.

Rapport om andra krav enligt lagar och andra författningar

Uttalanden

Utöver vår revision av årsredovisningen har vi även utfört en revision av styrelsens och verkställande direktörens förvaltning för AB Karl Hedin Bygghandel för år 2024 samt av förslaget till dispositioner beträffande bolagets vinst eller förlust.

Vi tillstyrker att bolagsstämman disponerar vinsten enligt förslaget i förvaltningsberättelsen och beviljar styrelsens ledamöter och verkställande direktören ansvarsfrihet för räkenskapsåret.

Grund för uttalanden

Vi har utfört revisionen enligt god revisions sed i Sverige. Vårt ansvar enligt denna beskrivs närmare i avsnittet Revisorns ansvar. Vi är oberoende i förhållande till AB Karl Hedin Bygghandel enligt god revisors sed i Sverige och har i övrigt fullgjort vårt yrkesetiska ansvar enligt dessa krav.

Vi anser att de revisionsbevis vi har inhämtat är tillräckliga och ändamålsenliga som grund för våra uttalanden.

Styrelsens och verkställande direktörens ansvar

Det är styrelsen som har ansvaret för förslaget till dispositioner beträffande bolagets vinst eller förlust. Vid förslag till utdelning innefattar detta bland annat en bedömning av om utdelningen är försvarlig med hänsyn till de krav som bolagets verksamhetsart, omfattning och risker ställer på storleken av bolagets egna kapital, konsolideringsbehov, likviditet och ställning i övrigt.

Styrelsen ansvarar för bolagets organisation och förvaltningen av bolagets angelägenheter. Detta innefattar bland annat att fortlöpande bedöma bolagets ekonomiska situation och att tillse att bolagets

organisation är utformad så att bokföringen, medelsförvaltningen och bolagets ekonomiska angelägenheter i övrigt kontrolleras på ett betryggande sätt.

Verkställande direktören ska sköta den löpande förvaltningen enligt styrelsens riktlinjer och anvisningar och bland annat vidta de åtgärder som är nödvändiga för att bolagets bokföring ska fullgöras i överensstämmelse med lag och för att medelsförvaltningen ska skötas på ett betryggande sätt.

Revisorns ansvar

Vårt mål beträffande revisionen av förvaltningen, och därmed vårt uttalande om ansvarsfrihet, är att inhämta revisionsbevis för att med en rimlig grad av säkerhet kunna bedöma om någon styrelseledamot eller verkställande direktören i något väsentligt avseende:

- företagit någon åtgärd eller gjort sig skyldig till någon försummelse som kan föranleda ersättningsskyldighet mot bolaget, eller
- på något annat sätt handlat i strid med aktiebolagslagen, årsredovisningslagen eller bolagsordningen.

Vårt mål beträffande revisionen av förslaget till dispositioner av bolagets vinst eller förlust, och därmed vårt uttalande om detta, är att med rimlig grad av säkerhet bedöma om förslaget är förenligt med aktiebolagslagen.

Rimlig säkerhet är en hög grad av säkerhet, men ingen garanti för att en revision som utförs enligt god revisions sed i Sverige alltid kommer att upptäcka åtgärder eller försummelser som kan föranleda

ersättningsskyldighet mot bolaget, eller att ett förslag till dispositioner av bolagets vinst eller förlust inte är förenligt med aktiebolagslagen.

Som en del av en revision enligt god revisions sed i Sverige använder vi professionellt omdöme och har en professionell skeptisk inställning under hela revisionen. Granskningen av förvaltningen och förslaget till dispositioner av bolagets vinst eller förlust grundar sig främst på revisionen av räkenskaperna. Vilka tillkommande granskningsåtgärder som utförs baseras på vår professionella bedömning med utgångspunkt i risk och väsentlighet. Det innebär att vi fokuserar granskningen på sådana åtgärder, områden och förhållanden som är väsentliga för verksamheten och där avsteg och överträdelser skulle ha särskild betydelse för bolagets situation. Vi går igenom och prövar fattade beslut, beslutsunderlag, vidtagna åtgärder och andra förhållanden som är relevanta för vårt uttalande om ansvarsfrihet. Som underlag för vårt uttalande om styrelsens förslag till dispositioner beträffande bolagets vinst eller förlust har vi granskat styrelsens motiverade yttrande samt ett urval av underlagen för detta för att kunna bedöma om förslaget är förenligt med aktiebolagslagen.

Falun den 6 maj 2025

KPMG AB

KPMG AB



Jenny Barksjö Forslund
Auktoriserad revisor

Thomas Nielsen
Auktoriserad revisor