

Styrelsen och verkställande direktören för

Automation, Press and Tooling A.P.&T. Aktiebolag

Org nr 556288-4667

får härmed avge


Årsredovisning och koncernredovisning

för räkenskapsåret 1 januari - 31 december 2024

| <u>Innehåll:</u> | <u>sida</u> |
|-----------------------------------------|--------------------|
| Förvaltningsberättelse | 2 |
| Resultaträkning - koncernen | 6 |
| Balansräkning - koncernen | 7 |
| Eget kapital - koncernen | 9 |
| Kassaflödesanalys - koncernen | 10 |
| Resultaträkning - moderbolaget | 11 |
| Balansräkning - moderbolaget | 12 |
| Eget kapital - moderbolaget | 14 |
| Kassaflödesanalys - moderbolaget | 15 |
| Noter | 16 |
| Underskrifter | 39 |

Undertecknad styrelseledamot intygar härmed, dels att denna kopia av årsredovisningen överensstämmer med originalet, dels att häri intagen resultat- och balansräkning fastställts ordinarie bolagsstämma den 11 mars 2025 varvid även styrelsens förslag till resultatdisposition fastställdes.

Ulricehamn 2025-03-11



Magnus Baarman

Styrelsen och verkställande direktören för

Automation, Press and Tooling A.P.&T. Aktiebolag

Org nr 556288-4667

får härmed avge

Årsredovisning och koncernredovisning

för räkenskapsåret 1 januari - 31 december 2024

| <u>Innehåll:</u> | <u>sida</u> |
|-----------------------------------------|--------------------|
| Förvaltningsberättelse | 2 |
| Resultaträkning - koncernen | 6 |
| Balansräkning - koncernen | 7 |
| Eget kapital - koncernen | 9 |
| Kassaflödesanalys - koncernen | 10 |
| Resultaträkning - moderbolaget | 11 |
| Balansräkning - moderbolaget | 12 |
| Eget kapital - moderbolaget | 14 |
| Kassaflödesanalys - moderbolaget | 15 |
| Noter | 16 |
| Underskrifter | 39 |

Styrelsen och verkställande direktören avger härmed årsredovisning och koncernredovisning för räkenskapsåret 1 januari - 31 december 2024 för

Automation, Press and Tooling A.P.&T. Aktiebolag

FÖRVALTNINGSBERÄTTELSE

ALLMÄNT OM VERKSAMHETEN

Koncernens verksamhet består i att förse den globala plåtformande metallindustrin med kompletta produktionslinjer samt fristående produktionsutrustning. Detta omfattar automation, pressar, ugnar och verktyg. AP&T har också utvecklat produkter för att tillgodose behov av formpressning av biofiber. En integrerad del av produktprogrammet utgörs av eftermarknadsprodukter såsom servicekontrakt och ombyggnation för att serva våra kunder under produktens hela livscykel.

AP&T har ett stort kunnande inom plåt- och fiberformning och är "En ansvarig partner" för såväl varje del av produktprogrammet som kompletta produktionslinjer. Med utgångspunkt i koncernens egna produktsegment automation, pressar och ugnar skapas samlad kompetens, kvalitet och tillförlitliga processer i den integrerade produktionsutrustning som levereras. Kompletterande verktygsprodukter kommer från utvalda samarbetspartners. Från en position som teknikledare i utvalda nischer ligger fokus i AP&T:s leveranser på såväl lättvikt, säkerhet och energieffektivitet som på hållbarhetsaspekter i kundens slutprodukt. AP&T konstruerar och tillverkar själva huvuddelen av produktprogrammet.

Utöver egentillverkade produkter integrerar AP&T även tilläggsutrustning, från kvalificerade partners, för att göra produktionslinjen komplett. Exempel på sådana komplement är utrustning för bandmatning, anoljning, svets och andra typer av för- och efterbearbetning.

Produktprogrammet bygger på moduler som kan kombineras till såväl olika separata enheter som kompletta produktionslinjer. Ett modulariserat produktkoncept innebär flexibel och kostnadseffektiv kund Anpassning av leveranser samt kortare ledtider.

Presshärningslinor till bilindustrin och dess underleverantörer utgör ett väsentligt produktsegment. Andra betydande segment är energi, ventilation och verkstadsindustri generellt, samt produkter för formning av biofiber.

Koncernens huvudsakliga geografiska marknader utgörs av Europa, Nordamerika och Asien. Produktionen är lokaliserad i Sverige och Italien. Lokala kompetenscenter med verksamhet för försäljning och service finns därutöver i Tyskland, Polen, USA och Kina. Närvaro på övriga marknader finns genom ett etablerat nät av agenter och servicepartners.

Automation, Press and Tooling A.P.&T. Aktiebolag, Org.nr 556288-4667, är moderbolag i koncernen.

MARKNADEN

AP&T har en stark position som marknads- och teknikledande inom presshärldningslinjer.

Presshärldning som formningsmetod inom bilindustrin förväntas fortsätta att växa under de närmaste åren. Formningsmetoden innebär att strukturdelar till bilar blir lättare och starkare varför såväl positiva miljöfördelar som ökad prestanda avseende säkerhet uppnås i bilar med hög andel presshärldade strukturdelar.

AP&T har en betydande marknadsandel inom presshärldningssegmentet och vi förväntar oss därför en god volymutveckling på våra huvudmarknader. Vi ser tillväxt på sikt framför allt i Europa, Indien, Japan, och Nordamerika. Likaså är marknadsandelen inom teknologin för tillverkning av värmväxlarplattor hög. Energiindustrin efterfrågar allt effektivare lösningar för att överföra värme från ett medium till ett annat. Vi ser också stora möjligheter för tillväxt inom marknaden för utrustning avseende för formning av biofiber. Detta då det av miljöskäl pågår en omställning från plastbaserade material till biofiberbaserade.

PRODUKTER

Koncernens huvudsakliga produktgrupper utgörs av kompletta produktionslinjer för presshärldning, värmväxlarplattor och andra typer av avancerad plåtformning samt tillhörande eftermarknadsprodukter. Därtill kommer fristående automation, pressar och ugnar.

AP&T:s produktstrategi grundas på att varje enskild produkt är individuellt konkurrenskraftig och baserad på väl utvecklade moduler. Ett modulariserat produktprogram skapar tillförlitliga produkter och kostnadsrationaliseringar, som i sin tur leder till konkurrenskraftiga priser och ledtider. Bolagets räknar som sin yppersta kompetens integrationen av de enskilda produkterna till högeffektiva kompletta produktionslösningar.

Bilindustrins fortsatta investeringar i miljövänlig teknik ligger väl i linje med AP&T:s produkter.

RESULTAT

Redovisad nettoomsättning uppgick för 2024 till 811 MSEK, EBIT till 19 MSEK. Moderbolaget har erhållit koncernbidrag uppgående till 23,4 (40,9) MSEK.

Till följd av oro på världsmarknaden, i kombination med högre finansieringskostnader, har orderingen varit fortsatt låg under 2024.

FINANSIERING OCH INVESTERINGAR

Kassaflödet för 2024 från den löpande verksamheten uppgick till -5 (37) MSEK.

Kassaflödet inklusive rörelsekapital uppgick till 78 (-12) MSEK. Rörelsekapitalets utveckling är främst relaterat till kundprojektens cykler och faser och ger en ögonblicksbild av situationen 2024-12-31.

Årets investeringar i anläggningstillgångar inklusive pågående investeringar uppgick till 28 (27) MSEK.

AP&T:s huvudägare, Fairford Europe AB, har ett finansieringsavtal med SEB avseende Fairford koncernens svenska dotterbolag. Avtalet innebär att lån och koncernkonto (checkräkningsfaciliteter) placeras centralt i Fairfordkoncernen. Lån och finansiella fordringar mot Fairford Europe redovisas därför i balansräkningen som fordringar hos och skuld till ägarkoncern. Koncernkonto i bank som innehas av ägarkoncern utgör en del av skulder till ägarkoncern och uppgick vid årets slut till 69,1 (91,5) MSEK.

Upptagna lån bank utgörs av lån avseende fastighet samt leasing av bilar.

Koncernens balansomslutning uppgick till 693 MSEK vilket innebär en minskning med 213 MSEK jämfört med föregående år.

| Fem års översikt, MSEK | 2024 | 2023 | 2022 | 2021 | 2020 |
|------------------------------------------------------|-------|-------|-------|-------|-------|
| Nettoomsättning | 811 | 1 136 | 922 | 828 | 783 |
| Resultat före avskrivningar, finansnetto och skatter | 43 | 67 | 15 | 52 | 19 |
| Rörelseresultat | 19 | 43 | -12 | 24 | -11 |
| Resultat före skatt | 34 | 77 | 75 | 31 | 59 |
| Sysselsatt kapital | 428 | 487 | 422 | 367 | 383 |
| Ackastning på sysselsatt kapital | 4,4% | 8,8% | -3,4% | 6,0% | -5,6% |
| Soliditet | 44,8% | 36,8% | 34,9% | 43,2% | 40,5% |
| Antal anställda | 371 | 386 | 373 | 376 | 399 |

1) Sysselsatt kapital definieras som eget kapital + lån från kreditinstitut och ägare – utlåning till ägare - kassa och banktillgodohavande

2) Soliditet definieras som eget kapital i relation till balansomslutning

3) Jämförelsetalen för år 2021 – 2019 avser AP&T Holding koncernen, tidigare moderbolag

FÖRVÄNTNINGAR AVSEENDE DEN FRAMTIDA UTVECKLINGEN

Under 2025 förväntas försäljningen av bilar uppvisa en moderat tillväxt på alla nyckelmarknader – USA, Kina och Europa. Försäljningen förväntas landa på 2019:s nivå – året innan pandemin. Leveranskedjorna har i det stora hela återhämtat sig och elektrifieringen av fordonen fortsätter.

Trots den globala osäkerheten, kriget i Ukraina och de höga räntenivåerna ser det ut att finnas ett intresse hos våra kunder att investera i effektivisering och grön omställning. Efter att ha fått väldigt få uppdrag under 2024 ser vi positivt på våra möjligheter under 2025.

Fordonsindustrin fortsätter att investera i miljövänlig teknik. Nästa generations plattformar kommer att innehålla än mer presshärdat stål. Under 2025 ökar efterfrågan på stora MPI-helheter. Den tillverknings teknik som AP&T varit pionjär inom finner ett stort intresse bland såväl befintliga som nya kunder.

Vi fortsätter lanseringen av vår servohydrauliska press. Dess unika formningsprestanda och låga energiförbrukning har väckt uppmärksamhet på marknaden. En ny produktapplikation för formning av miljövänlig biofiber har introducerats. Marknaden för denna typ av utrustning uppfattas ha en stor tillväxtpotential, som hänger samman med behovet att ersätta plastmaterial med miljövänlig bio-fiber inom bland annat förpacknings- och bilindustrin.

FORSKNING OCH UTVECKLING

Koncernen bedriver fortlöpande utveckling av teknologier, koncept, produkter och moduler för olika typer av produktionslinjer. Utvecklingen syftar primärt till att skapa nya kundanpassade och tillförlitliga processer för formning av plåt och olika typer av fibermaterial. AP&T:s produktutvecklingsstrategi är att utveckla innovativa och hållbara lösningar för de produktischer med högst marknadspotential. Detta utifrån kundbehov, innovationstänk, teknisk expertis och i samverkan med kunder, leverantörer och forskningsinstitut. Fokus ligger på produktionssystem som ger våra kunder kontinuerligt ökad konkurrenskraft och de mest hållbara lösningarna.

Totalt uppgår kostnader och investeringar för forskning och utveckling för året 2024 till 2,9% (2,5%) av koncernens nettoomsättning. Därutöver görs löpande teknik- och utvecklingsinsatser som en del i kostnaden för sålda varor i samband med kundorderrelaterade projekt.

HÅLLBARHETSRAPPORT

I enlighet med ÅRL 6 kap 11§ har Automation, Press and Tooling A.P.&T. Aktiebolag valt att upprätta den lagstadgade hållbarhetsrapporten som en från årsredovisningen avskild rapport. Hållbarhetsrapporten har överlämnats till revisorn samtidigt som årsredovisningen. Hållbarhetsrapporten finns tillgänglig på <https://aptgroup.com/company/sustainability>

ÄGARFÖRHÅLLANDE

Automation, Press & Tooling, AP&T Aktiebolag 556288-4667 ägs till 100% av Fairford Holdings Private AB (556729-8640).

STYRELSEARBETE

Styrelsen har under 2024 haft 6 protokollförda sammanträden

FÖRSLAG TILL VINSTDISPOSITION

| | |
|-------------------------|------------|
| Balanserat resultat | 13 832 256 |
| Årets resultat | 16 735 590 |
| Summa | 30 567 846 |
| Balanseras i ny räkning | 30 567 846 |

Koncernens och moderbolagets resultat- och balansräkningar kommer att föreläggas årsstämman den 11 mars 2025 för fastställelse.

Resultaträkning - koncernen

| <i>Belopp i kSEK</i> | <i>Not</i> | <i>2024</i> | <i>2023</i> |
|--------------------------------------------------|------------|----------------|----------------|
| Nettoomsättning | 4 | 810 960 | 1 135 693 |
| Kostnad för sålda varor | | -557 220 | -849 976 |
| Bruttoresultat | | 253 740 | 285 717 |
| Försäljningskostnader | | -113 752 | -119 677 |
| Administrationskostnader | | -104 603 | -99 816 |
| Forsknings- och utvecklingskostnader | | -23 167 | -24 574 |
| Övriga rörelseintäkter | 5 | 10 419 | 8 821 |
| Övriga rörelsekostnader | | -3 288 | -7 751 |
| Rörelseresultat | 6,7,8,9 | 19 349 | 42 720 |
| Resultat från finansiella poster | | | |
| Övriga ränteintäkter och liknande resultatposter | 10 | 652 | 843 |
| Räntekostnader och liknande resultatposter | 11 | -9 578 | -7 391 |
| Resultat efter finansiella poster | | 10 423 | 36 172 |
| Bokslutsdispositioner | | | |
| Koncernbidrag, erhållna | | 23 409 | 40 866 |
| Resultat före skatt | | 33 832 | 77 038 |
| Skatt på årets resultat | 12 | -11 194 | -8 300 |
| Uppskjuten skatt | 12 | 4 190 | -1 189 |
| Årets resultat | | 26 828 | 67 549 |

2025032813583



ME

Balansräkning - koncernen

| Belopp i kSEK | Not | 2024-12-31 | 2023-12-31 |
|----------------------------------------------------------------------------------|-----|----------------|----------------|
| TILLGÅNGAR | | | |
| Anläggningstillgångar | | | |
| Immateriella anläggningstillgångar | | | |
| Balanserade utgifter för forsknings- och utvecklingsarbeten och liknande arbeten | 13 | 18 489 | 13 103 |
| Patent | 14 | 1 214 | 1 821 |
| Dataprogram | 15 | 36 | 9 |
| Pågående utveckling för aktivering | | 10 479 | 6 180 |
| | | 30 218 | 21 113 |
| Materiella anläggningstillgångar | | | |
| Byggnader och mark | 16 | 46 062 | 41 185 |
| Maskiner och andra tekniska anläggningar | 17 | 11 508 | 15 345 |
| Inventarier, verktyg och installationer | 18 | 15 252 | 18 314 |
| Pågående investering | | 0 | 2 912 |
| | | 72 822 | 77 755 |
| Finansiella anläggningstillgångar | | | |
| Andra långfristiga värdepappersinnehav | | 15 | 15 |
| Uppskjutna skattefordringar | 12 | 1 190 | 862 |
| Andra långfristiga fordringar | | 7 432 | 8 902 |
| | | 8 637 | 9 778 |
| Summa anläggningstillgångar | | 111 677 | 108 647 |
| Omsättningstillgångar | | | |
| Varulager m m | | | |
| Råvaror och förnödenheter | | 107 493 | 109 108 |
| Färdiga varor och handelsvaror | | 7 399 | 23 934 |
| Förskott till leverantörer | | 8 176 | 14 799 |
| | | 123 068 | 147 840 |
| Kortfristiga fordringar | | | |
| Kundfordringar | | 97 704 | 157 566 |
| Upparbetad men ej fakturerad intäkt | 20 | 43 801 | 167 462 |
| Skattefordringar | | 14 595 | 8 672 |
| Övriga fordringar | | 4 808 | 10 398 |
| Övriga fordringar hos ägarkoncern | | 214 653 | 230 661 |
| Förutbetalda kostnader och upplupna intäkter | 21 | 14 362 | 21 224 |
| | | 389 923 | 595 983 |
| Kassa och bank | | 68 233 | 52 901 |
| Summa omsättningstillgångar | | 581 224 | 796 724 |
| SUMMA TILLGÅNGAR | | 692 901 | 905 371 |

Balansräkning - koncernen

| Belopp i kSEK | Not | 2024-12-31 | 2023-12-31 |
|-------------------------------------------------------|-----|----------------|----------------|
| EGET KAPITAL OCH SKULDER | | | |
| Eget kapital | | | |
| <i>Bundet eget kapital</i> | | | |
| Aktiekapital | | 15 198 | 15 198 |
| | | 15 198 | 15 198 |
| <i>Fria reserver</i> | | | |
| Fria reserver | | 268 057 | 250 419 |
| Årets resultat | | 26 828 | 67 549 |
| | | 294 885 | 317 968 |
| Summa Eget kapital | | 310 083 | 333 166 |
| Avsättningar | | | |
| Avsättningar för uppskjuten skatt | 12 | 8 893 | 12 451 |
| Avsättningar för pensioner och liknande förpliktelser | 22 | 12 121 | 13 660 |
| Övriga avsättningar | 22 | 9 904 | 13 115 |
| | | 30 918 | 39 226 |
| Långfristiga skulder | | | |
| Skulder till kreditinstitut | 23 | 0 | 3 414 |
| Skulder till ägarkoncern | | 22 898 | 31 037 |
| Skulder till kreditinstitut leasing | | 9 758 | 11 519 |
| | | 32 656 | 45 971 |
| Kortfristiga skulder | | | |
| Skulder till kreditinstitut | 23 | 3 539 | 4 505 |
| Skulder till kreditinstitut leasing | | 4 948 | 3 428 |
| Skulder till ägarkoncern | | 77 195 | 99 601 |
| Förskott från kunder | | 2 423 | 65 510 |
| Fakturerad men ej upparbetad intäkt | 20 | 74 360 | 138 653 |
| Leverantörsskulder | | 60 740 | 65 944 |
| Skatteskulder | | 7 805 | 6 388 |
| Övriga skulder till ägarkoncern | | 2 159 | 3 409 |
| Övriga skulder | | 7 297 | 9 859 |
| Upplupna kostnader och förutbetalda intäkter | 24 | 78 778 | 89 711 |
| | | 319 244 | 487 008 |
| SUMMA EGET KAPITAL OCH SKULDER | | 692 901 | 905 371 |

Eget Kapital Koncernen

| | Aktie- kapital | Fritt eget kapital | Årets resultat | Summa eget kapital |
|---------------------------------------------|-------------------|-----------------------|-------------------|-----------------------|
| Ingående balans per 1 januari 2023 | 15 198 | 243 085 | 61 438 | 319 721 |
| Disposition av föregående års resultat | | 61 438 | -61 438 | 0 |
| Årets resultat | | | 67 549 | 67 549 |
| Utdelning | | -40 000 | | -40 000 |
| Omräkningsdifferenser | | -14 104 | | -14 104 |
| Summa värdeförändringar | 0 | -14 104 | 0 | -14 104 |
| Utgående balans per 31 december 2023 | 15 198 | 250 419 | 67 549 | 333 166 |

| | Aktie- kapital | Fritt eget kapital | Årets resultat | Summa eget kapital |
|---------------------------------------------|-------------------|-----------------------|-------------------|-----------------------|
| Ingående balans per 1 januari 2024 | 15 198 | 250 419 | 67 549 | 333 166 |
| Disposition av föregående års resultat | | 67 549 | -67 549 | 0 |
| Årets resultat | | | 26 828 | 26 828 |
| Utdelning | | -40 866 | | -40 866 |
| Omräkningsdifferenser | | -7 521 | | -7 521 |
| Övrigt | | -1 524 | | -1 524 |
| Summa värdeförändringar | 0 | -9 045 | 0 | -9 045 |
| Utgående balans per 31 december 2024 | 15 198 | 268 057 | 26 828 | 310 083 |

Aktiekapital 524 073 aktier á kvotvärde 29 kronor.

Kassaflödesanalys - koncernen

| <i>Belopp i kSEK</i> | <i>2024</i> | <i>2023</i> |
|-------------------------------------------------------------------------------------|----------------|----------------|
| Den löpande verksamheten | | |
| Rörelseresultat | 19 349 | 42 720 |
| Avskrivningar | 23 528 | 24 314 |
| Justering för övriga poster som ej ingår i kassaflödet | 25 -18 894 | -17 300 |
| | <u>23 983</u> | <u>49 734</u> |
| Erhållen ränta | 843 | 930 |
| Erlagd ränta | -6 968 | -6 426 |
| Betald skatt | -15 700 | -7 557 |
| Kassaflöde från den löpande verksamheten före förändringar av rörelsekapital | 2 158 | 36 681 |
| <i>Kassaflöde från förändringar i rörelsekapitalet</i> | | |
| Förändring av varulager | 24 771 | 16 551 |
| Förändring av fordringar | 198 290 | 10 102 |
| Förändring av skulder | -147 329 | -75 748 |
| Kassaflöde från den löpande verksamheten | 77 890 | -12 414 |
| Investeringsverksamhet | | |
| Förvärv av immateriella tillgångar | -16 804 | -18 527 |
| Förvärv av anläggningstillgångar | -11 701 | -8 485 |
| Förändring av långfristiga fordringar | 1 470 | -404 |
| Kassaflöde från investeringsverksamhet | -27 035 | -27 416 |
| Finansieringsverksamhet | | |
| Upptagna lån och amorteringar bank | -4 243 | -6 063 |
| Upptagna lån och amorteringar koncern | -34 308 | 21 219 |
| Kassaflöde från finansieringsverksamhet | -38 551 | 15 156 |
| Årets kassaflöde | 12 304 | -24 674 |
| Likvida medel vid årets början | 52 901 | 77 988 |
| Kursdifferenser i likvida medel | 3 028 | -413 |
| Likvida medel vid årets slut | 68 233 | 52 901 |

2025032813587



Resultaträkning - moderbolaget

| <i>Belopp i kSEK</i> | <i>Not</i> | <i>2024</i> | <i>2023</i> |
|--------------------------------------------------|------------|----------------|----------------|
| Nettoomsättning | 4 | 48 575 | 46 025 |
| Övriga rörelseintäkter | 5 | 2 281 | 113 |
| Bruttoresultat | | 50 856 | 46 138 |
| Försäljningskostnader | | -6 676 | -4 677 |
| Administrationskostnader | | -56 564 | -54 406 |
| Rörelseresultat | 6,7,8,9 | -12 384 | -12 945 |
| Resultat från finansiella investeringar | | | |
| Resultat från andelar i koncernföretag | | 22 750 | 31 080 |
| Övriga ränteintäkter och liknande resultatposter | 10 | 6 200 | 5 627 |
| Räntekostnader och liknande resultatposter | 11 | -16 383 | -8 597 |
| Resultat efter finansiella poster | | 182 | 15 165 |
| Bokslutsdispositioner | | | |
| Koncernbidrag, erhållna | | 23 409 | 40 866 |
| Koncernbidrag lämnade | | -6 706 | -28 221 |
| Resultat före skatt | | 16 885 | 27 810 |
| Skatt på årets resultat | 12 | -91 | 9 |
| Uppskjuten skatt | 12 | -58 | -58 |
| Årets resultat | | 16 736 | 27 761 |

2025032813588

Balansräkning - moderbolaget


| <i>Belopp i kSEK</i> | <i>Not</i> | <i>2024-12-31</i> | <i>2023-12-31</i> |
|----------------------------------------------|------------|-------------------|-------------------|
| TILLGÅNGAR | | | |
| Anläggningstillgångar | | | |
| <i>Immateriella anläggningstillgångar</i> | | | |
| Övriga immateriella anläggningstillgångar | 14 | 1 214 | 1 821 |
| | | 1 214 | 1 821 |
| <i>Materiella anläggningstillgångar</i> | | | |
| Byggnader och mark | 16 | 11 370 | 13 156 |
| Inventarier, verktyg och installationer | 18 | 262 | 784 |
| | | 11 633 | 13 940 |
| <i>Finansiella anläggningstillgångar</i> | | | |
| Andelar i koncernföretag | 19 | 39 559 | 39 559 |
| Fordringar hos koncernbolag | | 25 704 | 25 704 |
| Övriga långfristiga fordringar | | 5 948 | 7 335 |
| | | 71 211 | 72 599 |
| Summa anläggningstillgångar | | 84 058 | 88 360 |
| Omsättningstillgångar | | | |
| <i>Kortfristiga fordringar</i> | | | |
| Övriga fordringar hos koncernbolag | | 35 455 | 54 914 |
| Skattefordringar | | 3 585 | 556 |
| Övriga fordringar | | 456 | 42 504 |
| Övriga fordringar hos ägarkoncern | | 162 145 | 137 196 |
| Förutbetalda kostnader och upplupna intäkter | 21 | 4 733 | 4 447 |
| | | 206 374 | 239 616 |
| <i>Kassa och bank</i> | | 0 | 0 |
| Summa omsättningstillgångar | | 206 374 | 239 616 |
| SUMMA TILLGÅNGAR | | 290 432 | 327 976 |

2025032813589

Balansräkning - moderbolaget

| <i>Belopp i kSEK</i> | <i>Not</i> | <i>2024-12-31</i> | <i>2023-12-31</i> |
|-------------------------------------------------------|------------|-------------------|-------------------|
| EGET KAPITAL OCH SKULDER | | | |
| Eget kapital | | | |
| <i>Bundet eget kapital</i> | | | |
| Aktiekapital (100 000 aktier á kvotvärde 10kr) | | 15 198 | 15 198 |
| Reservfond | | 21 893 | 21 893 |
| | | <u>37 091</u> | <u>37 091</u> |
| <i>Fritt eget kapital</i> | | | |
| Balanserad vinst eller förlust | | 13 832 | 26 937 |
| Årets resultat | | 16 736 | 27 761 |
| | | <u>30 568</u> | <u>54 698</u> |
| Summa eget kapital | | 67 659 | 91 789 |
| Avsättningar | | | |
| Avsättningar för pensioner och liknande förpliktelser | 22 | 7 391 | 9 115 |
| Avsättningar för uppskjuten skatt | 12 | 553 | 495 |
| | | <u>7 944</u> | <u>9 610</u> |
| Långfristiga skulder | | | |
| Skulder till ägarkoncern | | 22 898 | 31 037 |
| | | <u>22 898</u> | <u>31 037</u> |
| Kortfristiga skulder | | | |
| Skulder till ägarkoncern | | 77 903 | 99 876 |
| Leverantörsskulder | | 4 544 | 3 921 |
| Övriga skulder till koncernbolag | | 100 832 | 83 805 |
| Övriga skulder | | 0 | 474 |
| Skatteskulder | | 0 | 0 |
| Upplupna kostnader och förutbetalda intäkter | 24 | 8 651 | 7 464 |
| | | <u>191 930</u> | <u>195 539</u> |
| SUMMA EGET KAPITAL OCH SKULDER | | 290 432 | 327 976 |

2025032813590



Eget kapital Moderbolaget

2025032813591

| | <i>Bundet eget kapital</i> | | <i>Fritt eget kapital</i> | | Summa eget kapital |
|---------------------------------------------|----------------------------|---------------|--------------------------------|----------------|--------------------|
| | Aktie-kapital | Reserv-fond | Balanserad vinst eller förlust | Årets resultat | |
| Ingående balans per 1 januari 2023 | 15 198 | 21 893 | 32 031 | 34 907 | 104 029 |
| Disposition av föregående års resultat | | | 34 907 | -34 907 | 0 |
| Årets resultat | | | | 27 761 | 27 761 |
| Summa transaktioner med aktieägare | 0 | 0 | -40 000 | 0 | -40 000 |
| Utgående balans per 31 december 2023 | 15 198 | 21 893 | 26 938 | 27 761 | 91 789 |

Aktiekapital 524 073 aktier á kvotvärde 29 kronor.

| | <i>Bundet eget kapital</i> | | <i>Fritt eget kapital</i> | | Summa eget kapital |
|---------------------------------------------|----------------------------|---------------|--------------------------------|----------------|--------------------|
| | Aktie-kapital | Reserv-fond | Balanserad vinst eller förlust | Årets resultat | |
| Ingående balans per 1 januari 2024 | 15 198 | 21 893 | 26 938 | 27 761 | 91 789 |
| Disposition av föregående års resultat | | | 27 761 | -27 761 | 0 |
| Årets resultat | | | | 16 736 | 16 736 |
| Summa transaktioner med aktieägare | 0 | 0 | -40 866 | 0 | -40 866 |
| Utgående balans per 31 december 2024 | 15 198 | 21 893 | 13 832 | 16 736 | 67 659 |


Aktiekapital 524 073 aktier á kvotvärde 29 kronor.



Kassaflödesanalys - moderbolaget

| <i>Belopp i kSEK</i> | 2024 | 2023 |
|-------------------------------------------------------------------------------------|---------|---------|
| Den löpande verksamheten | | |
| Resultat efter finansiella poster | 5 799 | 17 718 |
| Avskrivningar | 2 915 | 3 029 |
| | 8 714 | 20 747 |
| Betald skatt | -91 | 9 |
| Kassaflöde från den löpande verksamheten före förändringar av rörelsekapital | 8 623 | 20 756 |
| <i>Kassaflöde från förändringar i rörelsekapitalet</i> | | |
| Förändring av kortfristiga fordringar | 7 105 | -86 353 |
| Förändring av kortfristiga skulder | 14 816 | 17 650 |
| Kassaflöde från den löpande verksamheten | 30 544 | -47 947 |
| Investeringsverksamhet | | |
| Förvärv av immateriella anläggningstillgångar | 0 | -510 |
| Försäljning av materiella anläggningstillgångar | 0 | 17 |
| Förvärv av materiella anläggningstillgångar | 0 | 0 |
| Kassaflöde från investeringsverksamhet | 0 | -493 |
| Finansieringsverksamhet | | |
| Upptagna lån och amorteringar bank | -30 544 | 48 440 |
| Aktieägartillskott | 0 | 0 |
| Koncernbidrag | 0 | 0 |
| Kassaflöde från finansieringsverksamhet | -30 544 | 48 440 |
| Årets kassaflöde | 0 | 0 |
| Likvida medel vid årets början | 0 | 0 |
| Likvida medel övertagna i samband med fusion | 0 | 0 |
| Likvida medel vid årets slut | 0 | 0 |

2025032813592



Noter med redovisningsprinciper och bokslutskommentarer

Belopp i kSEK om inget annat anges

Not 1 Allmän information

Automation, Press and Tooling A.P.&T. Aktiebolag, organisationsnummer 556288-4667, är ett aktiebolag registrerat i Sverige med säte i Tranemo. Adressen till huvudkontoret är Rönnåsgatan 3A, 523 21 Ulricehamn. AP&T AB och dess dotterföretag ("koncernens") verksamhet består i att konstruera, tillverka och marknadsföra automationsutrustning, pressar och kompletta produktions-linjer till industri som formar material såsom plåt, metall, pappers- och träfiber. Till produkt-programmet hör också ugnar eftermarknadsprodukter såsom service och ombyggnader. Utöver egentillverkade produkter integrerar AP&T även tilläggsutrustning, från kvalificerade partners, för att göra produktionslinjen komplett. Exempel på sådana komplement är utrustning för bandmatning, anoljning, svets och andra typer av för- och efterbearbetning.

AP&T AB ingår i Fairfordkoncernen som ägs av Osseiran Investment Ltd med säte i Nicosia, Cypern. Det utländska moderföretagets koncernredovisning kan erhållas från Fairford Holdings Europe AB.¶

Transaktioner med närstående

Det förekommer inga transaktioner med närstående.¶

Företaget tillämpar Årsredovisningslagen (1995:1554) och Bokföringsnämndens allmänna råd BFNAR 2012:1 Årsredovisning och koncernredovisning ("K3").

Koncernredovisning

Koncernredovisning

Koncernredovisningen omfattar moderföretaget Automation, Press and Tooling A.P.&T. Aktiebolag och de företag över vilka moderföretaget direkt eller indirekt har bestämmande inflytande (dotterföretag). Bestämmande inflytande innebär en rätt att utforma ett annat företags finansiella och operativa strategier i syfte att erhålla ekonomiska fördelar vilket för Automation, Press and Tooling A.P.&T. Aktiebolag i redovisad koncernredovisning innebär innehav av aktier som representerar mer än 50 % av rösterna.

Ett dotterföretags intäkter och kostnader tas in i koncernredovisningen från och med tidpunkten för förvärvet till och med den tidpunkt då moderföretaget inte längre har ett bestämmande inflytande över dotterföretaget.

Redovisningsprinciperna för dotterföretag överensstämmer med koncernens redovisningsprinciper. Alla koncerninterna transaktioner, mellanhavanden samt orealiserade vinster och förluster hänförliga till koncerninterna transaktioner har eliminerats vid upprättandet av koncernredovisningen.

Koncernredovisningen har upprättats enligt förvärvsmetoden. Skillnaden mellan anskaffningsvärdet för aktierna och de verkliga värdet på tillgångar och skulder i förvärvade dotterbolag vid förvärvstillfället, redovisas som goodwill i balansräkningen om anskaffningsvärdet är det högre beloppet eller som minskning av de förvärvade icke monetära anläggningstillgångarnas värde om anskaffningsvärdet är det lägre beloppet. I koncernens egna kapital ingår härigenom endast den del av dotterbolagets egna kapital som tillkommit efter förvärvet.

Intäkter

Intäkter redovisas till det verkliga värdet av den ersättning som erhållits eller kommer att erhållas, med avdrag för mervärdeskatt, rabatter, returer och liknande avdrag.

Intäkter från försäljning av varor och tjänster redovisas vid leverans och när äganderätten har överförts till kunden, varmed samtliga villkor nedan är uppfyllda:

- företaget har överfört de väsentliga risker och fördelar som är förknippade med varornas ägande,
- företaget inte längre har något sådant engagemang i den löpande förvaltningen som vanligtvis förknippas med ägande och utövar heller inte någon reell kontroll över de sålda varorna,
- inkomsten kan beräknas på ett tillförlitligt sätt,
- det ekonomiska fördelar som är förknippade med transaktionen sannolikt kommer att tillfalla företaget, och
- de utgifter som uppkommit eller som förväntas uppkomma till följd av transaktionen kan beräknas på ett tillförlitligt sätt.

Successiv vinstavräkning

Intäkter från försäljning av projekt till fast pris redovisas med tillämpning av s.k. succesiv vinstavräkning. Det innebär att intäkter och kostnader redovisas i förhållande till uppdragets färdigställandegrad på balansdagen. Färdigställandegraden fastställs genom en beräkning av förhållandet mellan nedlagda uppdragsutgifter för utfört arbete på balansdagen och beräknade totala uppdragsutgifter. En befarad förlust redovisas omedelbart som en kostnad. När utfallet av ett projekt inte kan beräknas på ett tillförlitligt sätt sker intäktsredovisning endast med belopp som motsvarar uppkomna uppdragsutgifter som sannolikt kommer att ersättas av beställaren. Uppdragsutgifter redovisas som kostnader i den period då de uppkommer.

Utdelning och ränteintäkter

Utdelningsintäkter redovisas när ägarens rätt att erhålla betalning har fastställts.

Leasingavtal

Ett finansiellt leasingavtal är ett avtal enligt vilket de ekonomiska risker och fördelar som förknippas med ägandet av en tillgång i allt väsentligt överförs från leasegivaren till leasetagaren. Övriga leasingavtal klassificeras som operationella leasingavtal.

Koncernen som leasetagare

Tillgångar som innehas enligt finansiella leasingavtal redovisas som anläggningstillgångar i koncernens balansräkning till verkligt värde vid leasingperiodens början eller till nuvärdet av minimileasingavgifterna om detta är lägre. Den skuld som leasetagaren har gentemot leasegivaren redovisas i balansräkningen under rubrikerna Skuld till ägarkoncern. Leasingbetalningarna fördelas mellan ränta och amortering av skulden. Räntan fördelas över leasingperioden så att varje redovisningsperiod belastas med ett belopp som motsvarar en fast räntesats på den under respektive period redovisade skulden. Räntekostnader redovisas direkt i resultaträkningen om de inte är direkt hänförliga till anskaffning av en tillgång som med nödvändighet tar betydande tid i anspråk att färdigställa för avsedd användning eller försäljning, och aktiveringsprincipen tillämpas.

Leasingavgifter vid operationella leasingavtal kostnadsförs linjärt över leasingperioden, såvida inte ett annat systematiskt sätt bättre återspeglar användarens ekonomiska nytta över tiden.

Koncernen innehar inga leasingavtal där koncernen utgör leasegivare.

Moderbolaget som leasetagare

Automation, Press and Tooling A.P.&T. Aktiebolag:s leasingavtal redovisas som finansiell leasing i redovisningen för bolaget

Låneutgifter

Låneutgifter redovisas i resultaträkningen i den period de uppkommer.

Utländsk valuta

Moderföretagets redovisningsvaluta är svenska kronor (SEK).

Omräkning av poster i utländsk valuta

Vid varje balansdag räknas monetära poster i utländsk valuta om till balansdagens kurs. Icke-monetära poster, som värderas till historiskt anskaffningsvärde i en utländsk valuta, räknas inte om. Valutakursdifferenser redovisas i rörelseresultatet eller som finansiell post utifrån den underliggande affärshändelsen i den period de uppstår.

Nettoinvesteringar i utlandsverksamhet

En monetär post som är en fordran eller skuld på en utlandsverksamhet, där en reglering inte är planerad eller trolig inom en överskådlig framtid, anses vara en del av koncernens nettoinvestering i utlandsverksamheten. Valutakursdifferenser avseende monetära poster som utgör del av företagets nettoinvesteringar i utlandsverksamhet och som värderas utifrån anskaffningsvärdet redovisas koncernens omräkningsreserv i eget kapital. Vid avyttring av en nettoinvestering i utlandsverksamhet redovisas valutakursdifferensen i resultaträkningen.

Omräkning av dotterföretag och utlandsverksamhet

Vid upprättande av koncernredovisning omräknas utländska dotterföretags tillgångar och skulder till svenska kronor enligt balansdagens kurs. Intäkts- och kostnadsposter omräknas till periodens genomsnittskurs, om inte valutakursen fluktuerat väsentligt under perioden då istället transaktionsdagens valutakurs används. Eventuella omräkningsdifferenser som uppstår redovisas direkt mot eget kapital. Vid avyttring av ett utländskt dotterföretag redovisas sådana omräkningsdifferenser i resultaträkningen som en del av realisationsresultatet.

Goodwill och justeringar av verkligt värde som uppkommer vid förvärv av en utlandsverksamhet behandlas som tillgångar och skulder hos denna verksamhet och omräknas till balansdagens kurs.

Ersättningar till anställda

Ersättningar till anställda i form av löner, bonus, betald semester, betald sjukfrånvaro m m samt pensioner redovisas i takt med intjänandet.

Avgiftsbestämda pensioner koncernen

För avgiftsbestämda planer betalar koncernen fastställda avgifter till en separat oberoende juridisk enhet och har ingen förpliktelse att betala ytterligare avgifter. Koncernens resultat belastas för kostnader i takt med att förmånerna intjänas vilket normalt sammanfaller med tidpunkten för när premier erläggs.

Avgiftsbestämda pensioner Moderbolaget

Avgiftsbestämda planer, tex pensioner eller andra ersättningar efter avslutad anställning förekommer ej.

Inkomstskatter

Skatteskostnaden utgörs av summan av aktuell skatt och uppskjuten skatt.

Aktuell skatt

Aktuell skatt beräknas på det skattepliktiga resultatet för perioden. Skattepliktigt resultat skiljer sig från det redovisade resultatet i resultaträkningen då det har justerats för ej skattepliktiga intäkter och ej avdragsgilla kostnader samt för intäkter och kostnader som är skattepliktiga eller avdragsgilla i andra perioder. Koncernens aktuella skatteskuld beräknas enligt de skattesatser som gäller per balansdagen.

Uppskjuten skatt

Uppskjuten skatt redovisas på temporära skillnader mellan det redovisade värdet på tillgångar och skulder i de finansiella rapporterna och det skattemässiga värdet som används vid beräkning av skattepliktigt resultat. Uppskjuten skatt redovisas enligt den skattemässiga balansräkningsmetoden. Uppskjutna skatteskulder redovisas för i princip alla skattepliktiga temporära skillnader, och uppskjutna skattefordringar redovisas i princip för alla avdragsgilla temporära skillnader i den omfattning det är sannolikt att beloppen kan utnyttjas mot framtida skattepliktiga överskott. Uppskjutna skatteskulder och skattefordringar redovisas inte om den temporära skillnaden är hänförlig till goodwill.

Uppskjuten skatteskuld redovisas för skattepliktiga temporära skillnader hänförliga till investeringar i dotterföretag, utom i de fall koncernen kan styra tidpunkten för återföring av de temporära skillnaderna och det inte är uppenbart att den temporära skillnaden kommer att återföras inom en överskådlig framtid.

Det redovisade värdet på uppskjutna skattefordringar omprövas varje balansdag och reduceras till den del det inte längre är sannolikt att tillräckliga skattepliktiga resultat kommer att finnas tillgängliga för att utnyttjas, helt eller delvis, mot den uppskjutna skattefordran.

Värderingen av uppskjuten skatt baseras på hur företaget, per balansdagen, förväntar sig att återvinna det redovisade värdet för motsvarande tillgång eller reglera det redovisade värdet för motsvarande skuld.

Uppskjuten skatt beräknas baserat på de skattesatser och skatteregler som har beslutats före balansdagen.

Uppskjutna skattefordringar och skatteskulder kvittas då de hänför sig till inkomstskatt som debiteras av samma myndighet och då koncernen har för avsikt att reglera skatten med ett nettobelopp.

Aktuell och uppskjuten skatt för perioden

Aktuell och uppskjuten skatt redovisas som en kostnad eller intäkt i resultaträkningen, utom när skatten är hänförlig till transaktioner som redovisats direkt mot eget kapital. I sådana fall ska även skatten redovisas direkt mot eget kapital. Vid aktuell och uppskjuten skatt som uppkommer vid redovisning av rörelseförvärv, redovisas skatteeffekten i förvärvskalkylen.

Materiella anläggningstillgångar

Materiella anläggningstillgångar redovisas till anskaffningsvärde efter avdrag för ackumulerade avskrivningar och eventuella nedskrivningar.

Anskaffningsvärdet består av inköpspriset, utgifter som är direkt hänförliga till förvärvet för att bringa den på plats och i skick att användas samt uppskattade utgifter för nedmontering och bortforsling av tillgången och återställande av plats där den finns. Tillkommande utgifter inkluderas endast i tillgången eller redovisas som en separat tillgång, när det är sannolikt att framtida ekonomiska fördelar som är förknippade med posten kommer att tillfalla koncernen och att anskaffningsvärdet för densamma kan mätas på ett tillförlitligt sätt. Alla övriga kostnader för reparationer och underhåll samt tillkommande utgifter redovisas i resultaträkningen i den period då de uppkommer.

Då skillnaden i förbrukningen av en materiell anläggningstillgångs betydande komponenter bedöms vara väsentlig, delas tillgången upp på dessa komponenter.

Avskrivningar på materiella anläggningstillgångar kostnadsförs så att tillgångens anskaffningsvärde, eventuellt minskat med beräknat restvärde vid nyttjandeperiodens slut, skrivs av linjärt över dess bedömda nyttjandeperiod. Om en tillgång har delats upp på olika komponenter skrivs respektive komponent av separat över dess nyttjandeperiod. Avskrivning när den materiella anläggningstillgången kan tas i bruk. Materiella anläggningstillgångarnas nyttjandeperioder uppskattas till:

| | |
|------------------------------------------|----------|
| Byggnader | 17-60 år |
| Markanläggning | 20 år |
| Maskiner och andra tekniska anläggningar | 3-10 år |
| Inventarier, verktyg och installationer | 3-10 år |

Bedömda nyttjandeperioder och avskrivningsmetoder omprövas om det finns indikationer på att förväntad förbrukning har förändrats väsentligt jämfört med uppskattningen vid föregående balansdag. Då företaget ändrar bedömning av nyttjandeperioder, omprövas även tillgångens eventuella restvärde. Effekten av dessa ändringar redovisas framåttriktat.

Borttagande från balansräkningen

Det redovisade värdet för en materiell anläggningstillgång tas bort från balansräkningen vid utrangering eller avyttring, eller när inte några framtida ekonomiska fördelar väntas från användning eller utrangering/avyttring av tillgången eller komponenten. Den vinst eller förlust som uppkommer när en materiell anläggningstillgång eller en komponent tas bort från balansräkningen är skillnaden mellan vad som eventuellt erhålls, efter avdrag för direkta försäljningskostnader, och tillgångens redovisade värde. Den realisationsvinst eller realisationsförlust som uppkommer när en materiell anläggningstillgång eller en komponent tas bort från balansräkningen redovisas i resultaträkningen som en övrig rörelseintäkt eller övrig rörelsekostnad.

Immateriella tillgångar

Anskaffning genom separata förvärv

Immateriella tillgångar som förvärvats separat redovisas till anskaffningsvärde med avdrag för ackumulerade avskrivningar och eventuella ackumulerade nedskrivningar. Avskrivning sker linjärt över tillgångens uppskattade nyttjandeperiod, vilken uppskattas till 5-10 år. Bedömda nyttjandeperioder och avskrivningsmetoder omprövas om det finns en indikation på att dessa har förändrats jämfört med uppskattningen vid föregående balansdag. Effekten av eventuella ändringar i uppskattningar och bedömningar redovisas framåttriktat. Avskrivning påbörjas när tillgången kan användas.

Anskaffning genom intern upparbetning

Koncernen tillämpar aktiveringsmodellen vilket innebär att arbetet med att ta fram en internt upparbetad immateriell anläggningstillgång delas upp i en forskningsfas och en utvecklingsfas. Samtliga utgifter som härrör från koncernens forskningsfas redovisas som kostnad när de uppkommer. Samtliga utgifter för utveckling av produkter och produktionsmetoder redovisas som en tillgång om samtliga följande villkor är uppfyllda:

- det är tekniskt möjligt att färdigställa den immateriella anläggningstillgången så att den kan användas eller säljas,
- företaget avsikt är att färdigställa den immateriella anläggningstillgången och att använda eller sälja den,
- det finns förutsättningar för att använda eller sälja den immateriella anläggningstillgången,
- det är sannolikt att den immateriella anläggningstillgången kommer att generera framtida ekonomiska fördelar,
- det finns erforderliga och adekvata tekniska, ekonomiska och andra resurser för att fullfölja utvecklingen och för att använda eller sälja den immateriella anläggningstillgången, och
- de utgifter som är hänförliga till den immateriella anläggningstillgången under dess utveckling kan beräknas tillförlitligt

Efter första redovisningstillfället redovisas internt upparbetade immateriella anläggningstillgångar till anskaffningsvärde efter avdrag för ackumulerade avskrivningar och eventuella ackumulerade nedskrivningar. Avskrivning påbörjas när tillgången kan användas. Aktiverade utgifter för produkter skrivs av linjärt över en bedömd nyttjandeperiod om 3-5 år.

Borttagande från balansräkningen

En immateriell anläggningstillgång tas bort från balansräkningen vid utrangering eller avyttring eller när inte några framtida ekonomiska fördelar väntas från användning eller utrangering/avyttring av tillgången. Den vinst eller förlust som uppkommer när en immateriell anläggningstillgång tas bort från balansräkningen är skillnaden mellan vad som eventuellt erhålls, efter avdrag för direkta försäljningskostnader, och tillgångens redovisade värde. Detta redovisas i resultaträkningen som en övrig rörelseintäkt eller övrig rörelsekostnad.

Nedskrivningar av materiella anläggningstillgångar och immateriella tillgångar exklusive goodwill

Vid varje balansdag analyserar koncernen de redovisade värdena för materiella anläggningstillgångar och immateriella tillgångar för att fastställa om det finns någon indikation på att dessa tillgångar har minskat i värde. Om så är fallet, beräknas tillgångens återvinningsvärde för att kunna fastställa värdet av en eventuell nedskrivning. Där det inte är möjligt att beräkna återvinningsvärdet för en enskild tillgång, beräknar koncernen återvinningsvärdet för den kassagenererande enhet till vilken tillgången hör.

Återvinningsvärdet är det högsta av verkligt värde med avdrag för försäljningskostnader och nyttjandevärdet. Verkligt värde med avdrag för försäljningskostnader är det pris som koncernen beräknar kunna erhålla vid en försäljning mellan kunniga, av varandra oberoende parter, och som har ett intresse av att transaktionen genomförs, med avdrag för sådana kostnader som är direkt hänförliga till försäljningen.

Vid beräkning av nyttjandevärde diskonteras uppskattat framtida kassaflöde till nuvärde med en diskonteringsränta före skatt som återspeglar aktuell marknadsbedömning av pengars tidsvärde och de risker som förknippas med tillgången. För att beräkna de framtida kassaflödena har koncernen använt budget för de kommande fem åren.

Om återvinningsvärdet för en tillgång (eller kassagenererande enhet) fastställs till ett lägre värde än det redovisade värdet, skrivs det redovisade värdet på tillgången (eller den kassagenererande enheten) ned till återvinningsvärdet. En nedskrivning kostnadsförs omedelbart i resultaträkningen.

Vid varje balansdag gör koncernen en bedömning om den tidigare nedskrivningen inte längre är motiverad. Om så är fallet återförs nedskrivningen delvis eller helt. Då en nedskrivning återförs, ökar tillgångens (den kassagenererande enhetens) redovisade värde. Det redovisade värdet efter återföring av nedskrivning får inte överskrida det redovisade värde som skulle fastställts om ingen nedskrivning gjorts av tillgången (den kassagenererande enheten) under tidigare år. En återföring av en nedskrivning redovisas direkt i resultaträkningen.

Finansiella instrument

En finansiell tillgång eller finansiell skuld redovisas i balansräkningen när koncernen blir part till instrumentets avtalsenliga villkor. En finansiell tillgång bokas bort från balansräkningen när den avtalsenliga rätten till kassaflödet från tillgången upphör, regleras eller när koncernen förlorar kontrollen över den. En finansiell skuld, eller del av finansiell skuld, bokas bort från balansräkningen när den avtalade förpliktelsen fullgörs eller på annat sätt upphör.

Vid det första redovisningstillfället värderas omsättningstillgångar och kortfristiga skulder till anskaffningsvärde. Långfristiga fordringar samt långfristiga skulder värderas vid det första redovisningstillfället till upplupet anskaffningsvärde. Låneutgifter periodiseras som en del i lånets räntekostnad enligt effektivräntemetoden (se nedan).

Vid värdering efter det första redovisningstillfället värderas omsättningstillgångar enligt lägsta värdets princip, dvs. det lägsta av anskaffningsvärdet och nettoförsäljningsvärdet på balansdagen. Kortfristiga skulder värderas till nominellt belopp. Långfristiga fordringar och långfristiga skulder värderas efter det första redovisningstillfället till upplupet anskaffningsvärde.

Upplupet anskaffningsvärde

Med upplupet anskaffningsvärde avses det belopp till vilket tillgången eller skulden initialt redovisades med avdrag för amorteringar, tillägg eller avdrag för ackumulerad periodisering enligt effektivräntemetoden av den initiala skillnaden mellan erhållet/betalat belopp och belopp att betala/erhålla på förfallodagen samt med avdrag för nedskrivningar. Effektivräntan är den ränta som vid en diskontering av samtliga framtida förväntade kassaflöden över den förväntade löptiden resulterar i det initialt redovisade värdet för den finansiella tillgången eller den finansiella skulden.

Derivat instrument

För säkring av fordran eller skuld i utländsk valuta används valutaterminer. Den säkrade posten värderas till terminskurs. Bolaget tillämpar inte säkringsredovisning med anseende på terminskontrakt som säkrar framtida försäljningar vilket innebär att dessa terminskontrakt ej värderas.

Varulager

Varulager värderas till det lägsta av anskaffningsvärdet och nettoförsäljningsvärdet på balansdagen. Anskaffningsvärdet beräknas genom tillämpning av först- in-först-ut-metoden (FIFU). Nettoförsäljningsvärde är försäljningsvärdet efter avdrag för beräknade kostnader som direkt kan hänföras till försäljningstransaktionen.

Likvida medel

Likvida medel inkluderar kassamedel och disponibla tillgodohavanden hos banker och andra kreditinstitut samt andra kortfristiga likvida placeringar som lätt kan omvandlas till kontanter och är föremål för en obetydlig risk för värdefluktuationer. För att klassificeras som likvida medel får löptiden inte överskrida tre månader från tidpunkten för förvärvet.

Avsättningar

Avsättningar redovisas när koncernen har en befintlig förpliktelse (legal eller informell) som en följd av en inträffad händelse, det är sannolikt att ett utflöde av resurser kommer att krävas för att reglera förpliktelsen och en tillförlitlig uppskattning av beloppet kan göras.

En avsättning omprövas varje balansdag och justeras så att den återspeglar den bästa uppskattningen av det belopp som krävs för att reglera den befintliga förpliktelsen på balansdagen, med hänsyn tagen till risker och osäkerheter förknippade med förpliktelsen. När en avsättning beräknas genom att uppskatta de utbetalningar som förväntas krävas för att reglera förpliktelsen, motsvarar det redovisade värdet nuvärdet av dessa utbetalningar.

Där en del av eller hela det belopp som krävs för att reglera en avsättning förväntas bli ersatt av en tredje part, ska gottgörelsen särredovisas som en tillgång i koncernbalansräkningen när det är så gott som säkert att den kommer att erhållas om företaget reglerar förpliktelsen och beloppet kan beräknas tillförlitligt.

Ansvarsförbindelser

En ansvarsförbindelse är en möjlig förpliktelse till följd av inträffade händelser och vars förekomst endast kommer att bekräftas av att en eller flera osäkra framtida händelser, som inte helt ligger inom företagets kontroll, inträffar eller uteblir, eller en befintlig förpliktelse till följd av inträffade händelser, men som inte redovisas som skuld eller avsättning eftersom det inte är sannolikt att ett utflöde av resurser kommer att krävas för att reglera förpliktelsen eller förpliktelsens storlek inte kan beräknas med tillräcklig tillförlitlighet. Ansvarsförbindelser redovisas inom linjen i balansräkningen.

Kassaflödesanalys

Kassaflödesanalysen visar förändringar likvida medel under räkenskapsåret. Kassaflödesanalysen har upprättats enligt den indirekta metoden. Det redovisade kassaflödet omfattar endast transaktioner som medfört in- och utbetalningar.

Not 2 Viktiga uppskattningar och bedömningar

Koncernen tillämpar succesiv vinstavräkning. Detta innebär att bedömningar av återstående arbete i projekten får väsentlig inverkan på nettomsättning och rörelseresultat.

I övrigt föreligger inga speciellt viktiga antagande om framtiden, källor till osäkerhet i uppskattningar eller bedömningar vid tillämpning av koncernens redovisningsprinciper som innebär bedömd risk för väsentliga justeringar av redovisade belopp i den finansiella rapporterna.

Not 3 Valutarisk

Med valutarisk avses risken att verkligt värde eller framtida kassaflöden fluktuerar till följd av ändrade valutakurser. Koncernen bedriver verksamhet på flera olika geografiska marknader och i olika valutor och är därigenom exponerad för valutarisk. Exponeringen för valutarisk härrör huvudsakligen från betalningsflöden i utländsk valuta, så kallad transaktionsexponering och från omräkning av utländska dotterföretags resultaträkningar och balansräkningar till koncernens presentationsvaluta som är svenska kronor, så kallad balansexponering.

Koncernens utflöden består huvudsakligen av främst SEK men också till en väsentlig del EURO. Koncernens inflöden består huvudsakligen av EURO men också till en väsentlig del av SEK och USD. Utöver vad som ovan nämnts finns till mindre väsentliga del in- och utflöden i valuta i de länder där koncernen har lokal verksamhet, främst avser detta CNY och USD.

Enligt koncernens finanspolicy ska exponering i främmande valuta i projekt reduceras genom att använda derivatinstrument. Koncernen använder för detta ändamål terminskontrakt.

Huvuddelen av koncernens omsättning utgörs av projekt varför valutarisken i befintlig orderstock är begränsad. Koncernen är därmed avseende redan kontrakterade projekt endast till begränsad omfattning påverkad av förändringar i valutakurser.

Balansexponeringen är huvudsakligen nettotillgångarna i de utländska verksamheternas balansräkning och består främst av EURO, CNY och USD.

Not 4 Nettoomsättning per geografisk marknad

| | 2024 | 2023 |
|-----------------------------------------------|---------|-----------|
| <i>Koncernen</i> | | |
| <i>Nettoomsättning per geografisk marknad</i> | | |
| Europa | 471 132 | 590 910 |
| Nord Amerika | 149 053 | 264 199 |
| Asien | 183 193 | 262 619 |
| Övriga världen | 7 582 | 17 963 |
| | 810 960 | 1 135 691 |
| <i>Moderbolaget</i> | | |
| <i>Nettoomsättning per geografisk marknad</i> | | |
| Sverige | 35 044 | 33 802 |
| Nord Amerika | 6 392 | 5 786 |
| Europa | 7 140 | 6 550 |
| | 48 575 | 46 138 |

Moderbolagets nettoomsättning består av koncerninterna tjänster

Not 5 Övriga rörelseintäkter

| | | |
|-----------------------------------|--------|-------|
| <i>Koncernen</i> | | |
| Statligt stöd | 1 270 | 1 354 |
| Royalty | 2 281 | 0 |
| Försäkringsersättning | 355 | 312 |
| Valutavinst | 374 | 1 496 |
| Övrigt | 6 139 | 5 659 |
| | 10 419 | 8 821 |
| <i>Moderbolaget</i> | | |
| <i>Försäljning av inventarier</i> | 0 | 98 |
| Royalty | 2 281 | 0 |
| Övrigt | 0 | 15 |
| | 2 281 | 113 |

Not 6 Anställda och personalkostnader**Medelantalet anställda**

| | 2024 | | 2023 | |
|------------------------|------|--------------|------|--------------|
| | | varav män | | varav män |
| Moderbolaget | | | | |
| Sverige | 9 | 79% | 9 | 79% |
| Totalt i moderbolaget | 9 | 79% | 9 | 79% |
| Dotterföretag | | | | |
| Sverige | 245 | 90% | 258 | 90% |
| Danmark | 4 | 100% | 4 | 100% |
| Tyskland | 18 | 87% | 18 | 87% |
| Storbritannien | 1 | 100% | 1 | 100% |
| Polen | 6 | 83% | 6 | 83% |
| Italien | 49 | 86% | 51 | 86% |
| USA | 22 | 80% | 20 | 80% |
| Kina | 17 | 68% | 19 | 68% |
| Totalt i dotterföretag | 362 | 88% | 377 | 88% |
| Koncernen totalt | 371 | 88% | 386 | 88% |

Löner, andra ersättningar och sociala kostnader

| | 2024 | | 2023 | |
|--------------------------------------------|---------------------------|----------------------|---------------------------|----------------------|
| | Löner och ersättningar | Sociala kostnader | Löner och ersättningar | Sociala kostnader |
| Moderbolaget (varav pensionskostn.) | 12 566 | 7 849 (3 210) | 11 599 | 7 136 (2 840) |
| Dotterföretag (varav pensionskostn.) | 252 044 | 96 755 (26 800) | 262 711 | 94 671 (24 580) |
| Koncernen totalt (varav pensionskostn.) | 264 610 | 104 604 (30 010) | 274 310 | 101 807 (27 420) |

1) Av bolagets pensionskostnader avser totalt 928kSEK (f.å. 775kSEK) bolagets styrelse och verkställande direktör.

För nyckelpersoner inom bolaget finns sedvanliga pensionsutfästelser och villkor vid uppsägning. Lön vid uppsägning från bolagets sida utgår för dessa personer under maximalt 12 månader.

Av koncernens pensionskostnader avser totalt 1 815kSEK (f.å. 1 215 kSEK) koncernens styrelse och verkställande direktörer.

Av koncernens kostnad för pensioner, löner och ersättningar avser 69kSEK (f.å. 1 147 kSEK) tantiem till bolagens verkställande direktörer.

För nyckelpersoner inom koncernen finns sedvanliga pensionsutfästelser och villkor vid uppsägning. Lön vid uppsägning från bolagets sida utgår för dessa personer under maximalt 12 månader.

Löner och andra ersättningar fördelade per land och mellan styrelseledamöter m.fl. och övriga anställda

| | 2024 | | 2023 | |
|--------------------------------|-----------------|------------------|-----------------|------------------|
| | Styrelse och VD | Övriga anställda | Styrelse och VD | Övriga anställda |
| Moderbolaget | 4 347 | 16 068 | 3 714 | 15 022 |
| (varav tantiem o.d.) | (69) | (410) | (42) | (291) |
| Dotterföretag i Sverige | 0 | 221 382 | 0 | 220 079 |
| (varav tantiem o.d.) | | (1 796) | | (1 472) |
| Dotterföretag utomlands | | | | |
| Tyskland | 2 802 | 17 908 | 2 304 | 18 751 |
| Storbritannien | 0 | 1 115 | 0 | 967 |
| Danmark | 0 | 5 979 | 0 | 6 618 |
| Polen | 0 | 5 004 | 0 | 3 954 |
| Italien | 3 051 | 45 496 | 2 416 | 47 305 |
| USA | 2 656 | 29 654 | 2 349 | 29 200 |
| Kina | 2 207 | 11 545 | 2 369 | 14 452 |
| | 10 716 | 116 701 | 9 438 | 121 247 |
| Koncernen totalt | 15 063 | 354 151 | 13 152 | 356 348 |
| (varav tantiem o.d.) | (307) | | (1 922) | |

Not 7 Avskrivningar av immateriella och materiella anläggningstillgångar

| | 2024 | 2023 |
|---------------------------------------------------------|--------|--------|
| Koncernen | | |
| <i>Avskrivningar enligt plan fördelade per tillgång</i> | | |
| Balanserade utgifter för forskning och utveckling o dyl | | |
| Patent | 607 | 607 |
| Forskning och utveckling | 7 091 | 6 050 |
| Programvara | 5 | 11 |
| Byggnader och mark | 4 205 | 3 489 |
| Maskiner och andra tekniska anläggningar | 4 505 | 12 178 |
| Inventarier, verktyg och installationer | 7 113 | 1 978 |
| | 23 525 | 24 314 |
| <i>Avskrivningar enligt plan fördelade per funktion</i> | | |
| Kostnad för sålda varor | 12 001 | 13 316 |
| Försäljningskostnader | 1 488 | 1 368 |
| Administrationskostnader | 2 732 | 2 977 |
| Forsknings- och utvecklingskostnader | 7 304 | 6 652 |
| | 23 525 | 24 314 |

Not 8 Leasingavgifter**Operationella Leasingavtal - leasetagare**

Koncernen är leasetagare genom operationella leasingavtal avseende i huvudsak bilar och kontorsutrustning. Räkenskapsårets och framtida leasingavgifter avseende icke uppsägningsbara operationella leasingavtal förfaller i enlighet med nedanstående.

| <i>Leasingavgifter</i> | <i>2024</i> | <i>2023</i> |
|-----------------------------------------|---------------|---------------|
| <i>Koncernen</i> | | |
| Räkenskapsårets betalda leasingavgifter | 7 727 | 6 503 |
| Avtalade framtida leasingavgifter | 22 417 | 19 690 |
| | <u>30 144</u> | <u>26 193</u> |
| <i>Moderbolaget</i> | | |
| Räkenskapsårets betalda leasingavgifter | 625 | 352 |
| Avtalade framtida leasingavgifter | 3 093 | 2 553 |
| | <u>3 718</u> | <u>2 905</u> |

Finansiella leasingavtal - leasetagare

Koncernen har ingått finansiella leasingavtal avseende avseende i huvudsak fastigheter, bilar, traverser och lagerutrustning. Leasingperioderna varierar mellan ett till femton år. Variabla utgifter utgörs underliggande ränta. Vid leasingperiodens slut har koncernen möjlighet att förvärva de leasade tillgångarna enligt villkor som framgår av leasingavtalen. Räkenskapsårets och framtida leasingavgifter avseende icke uppsägningsbara finansiella leasingavtal förfaller i enlighet med nedanstående.

| <i>Leasingavgifter</i> | <i>2024</i> | <i>2023</i> |
|-----------------------------------------|---------------|---------------|
| <i>Koncernen</i> | | |
| Räkenskapsårets betalda leasingavgifter | 7 727 | 4 549 |
| Avtalade framtida leasingavgifter | 15 303 | 14 947 |
| | <u>23 030</u> | <u>19 496</u> |

Upplysningar om redovisade planerliga restvärden avseende anläggningstillgångar som innehavs genom finansiella leasingavtal finns i not 17 och 18

Not 9 Arvode till bolagets revisorer

| | 2024 | 2023 |
|-----------------------------------------------|--------------|--------------|
| <i>Koncernen</i> | | |
| Deloitte AB | | |
| Revisionsuppdrag | 813 | 803 |
| Revisionsverksamhet utöver revisionsuppdraget | 380 | 230 |
| Konsultation skatter | 155 | 147 |
| Konsultation övrigt | 806 | 1 118 |
| | 2 154 | 2 298 |
| | | |
| Övriga revisorer | | |
| Revisionsuppdrag | 846 | 791 |
| Konsultation skatter | 405 | 451 |
| Konsultation övrigt | 472 | 140 |
| | 1 723 | 1 382 |
| | | |
| Totalt | 3 877 | 3 680 |
| | | |
| <i>Moderbolaget</i> | | |
| Deloitte AB | | |
| Revisionsuppdrag | 681 | 659 |
| Konsultation skatter | 149 | 46 |
| Konsultation övrigt | 594 | 903 |
| | 1 424 | 1 608 |

Not 10 Övriga ränteintäkter och liknande resultatposter

| | 2024 | 2023 |
|---------------------------------------|-------|-------|
| <i>Koncernen</i> | | |
| Ränteintäkter | 652 | 843 |
| | 652 | 843 |
| | | |
| <i>Moderbolaget</i> | | |
| Ränteintäkter, koncernföretag | 6 194 | 4 607 |
| Ränteintäkter övriga | 6 | 13 |
| Kursdifferenser på finansiella poster | - | 1 006 |
| | 6 200 | 5 627 |

Not 11 Räntekostnader och liknande resultatposter

| <i>Koncernen</i> | 2024 | 2023 |
|------------------------------------|----------------|---------------|
| Räntekostnader | -6 972 | -3 643 |
| Övriga finansiella kostnader | -2 515 | -2 689 |
| Kursdifferenser finansiella poster | -91 | -1 059 |
| | <u>-9 578</u> | <u>-7 391</u> |
| <i>Moderbolaget</i> | | |
| Räntekostnader, koncernföretag | -5 546 | -4 796 |
| Räntekostnader, övrigt | -6 721 | -3 801 |
| Kursdifferenser finansiella poster | -4 116 | 0 |
| | <u>-16 383</u> | <u>-8 597</u> |

Not 12 Skatt på årets resultat

| <i>Koncernen</i> | 2024 | 2023 |
|--------------------------------|---------------|---------------|
| Aktuell skatt | -11 194 | -8 300 |
| Uppskjuten skatt | 4 190 | -1 189 |
| Skatt på årets resultat | -7 004 | -9 489 |

Avstämning årets skattekostnad

| | 2024 | 2023 |
|--------------------------------------------------------------------------------|---------------|----------------|
| Redovisat resultat före skatt | 33 832 | 77 038 |
| Skatt beräknad med skattesats 20,6 % | -6 969 | -15 870 |
| Skatteeffekt av ej avdragsgilla kostnader | -1 413 | -2 503 |
| Skatteeffekt av ej skattepliktiga intäkter | 523 | 498 |
| Effekt av utländska skattesatser | -2 612 | -3 813 |
| Förlustavdrag tidigare år | 0 | 1 139 |
| Övrigt | 3 558 | 7 944 |
| Summa | -6 913 | -12 605 |
| Justeringar som redovisats innevarande år avseende tidigare års aktuella skatt | -91 | 3 116 |
| Årets redovisade skattekostnad | -7 004 | -9 489 |

Uppskjuten skattefordran

| | | |
|----------------------------------|--------------|------------|
| Varulager | 111 | 111 |
| Materiella anläggningstillgångar | 527 | 271 |
| Avsättningar | 552 | 480 |
| | <u>1 190</u> | <u>862</u> |

Uppskjuten skatteskuld

| | | |
|----------------------------------|--------------|---------------|
| Materiella anläggningstillgångar | 2 870 | 3 022 |
| Obeskattade reserver | 1 315 | 1 394 |
| Successiv vinstavräkning | 4 653 | 7 882 |
| Övrigt | 55 | 153 |
| | <u>8 893</u> | <u>12 451</u> |

| <i>Moderbolaget</i> | 2024 | 2023 |
|--------------------------------------------------------------------------------|-------------|------------|
| Aktuell skatt | -91 | 9 |
| Uppskjuten skatt | -58 | -58 |
| Skatt på årets resultat | -149 | -49 |
| Avstämning årets skattekostnad | | |
| | 2024 | 2023 |
| Redovisat resultat före skatt | 16 885 | 27 810 |
| Skatt beräknad med skattesats 20,6% | -3 478 | -5 729 |
| Skatteeffekt av ej avdragsgilla kostnader | -173 | -805 |
| Skatteeffekt av ej skattepliktiga intäkter | 1 | 6 534 |
| Lämnat räntenetto | -1 281 | 0 |
| Övrigt | 4 931 | 0 |
| Summa | 0 | 0 |
| Justeringar som redovisats innevarande år avseende tidigare års aktuella skatt | -149 | 0 |
| Årets redovisade skattekostnad | -149 | 0 |
| Uppskjuten skatteskuld | | |
| Materiella anläggningstillgångar | 553 | 495 |
| | 553 | 495 |

Not 13 Forskning- och utvecklingsarbeten

| | 2024 | 2023 |
|-----------------------------------------------|---------------|---------------|
| <i>Koncernen</i> | | |
| <i>Ackumulerade anskaffningsvärden</i> | | |
| Vid årets början | 64 114 | 54 294 |
| Omklassificeringar | 12 452 | 9 820 |
| | 76 566 | 64 114 |
| <i>Ackumulerade avskrivningar enligt plan</i> | | |
| Vid årets början | -51 011 | -44 988 |
| Årets avskrivning enligt plan | -7 066 | -6 023 |
| | -58 077 | -51 011 |
| Planenligt restvärde vid årets slut | 18 489 | 13 103 |

Not 14 Patent

| | 2024 | 2023 |
|-----------------------------------------------|---------------|---------------|
| <i>Koncernen</i> | | |
| <i>Akkumulerade anskaffningsvärden</i> | | |
| Vid årets början | 6 521 | 6 521 |
| | <u>6 521</u> | <u>6 521</u> |
| <i>Akkumulerade avskrivningar enligt plan</i> | | |
| Vid årets början | -4 700 | -4 093 |
| Årets avskrivning enligt plan | -607 | -607 |
| | <u>-5 307</u> | <u>-4 700</u> |
| Planenligt restvärde vid årets slut | 1 214 | 1 821 |

| | 2024 | 2023 |
|--|------|------|
|--|------|------|

| | | |
|-----------------------------------------------|---------------|---------------|
| <i>Moderbolaget</i> | | |
| <i>Akkumulerade anskaffningsvärden</i> | | |
| Vid årets början | 6 521 | 6 521 |
| | <u>6 521</u> | <u>6 521</u> |
| <i>Akkumulerade avskrivningar enligt plan</i> | | |
| Vid årets början | -4 700 | -4 093 |
| Årets avskrivning enligt plan | -607 | -607 |
| | <u>-5 307</u> | <u>-4 700</u> |
| Planenligt restvärde vid årets slut | 1 214 | 1 821 |

Not 15 Dataprogram

| | 2024 | 2023 |
|-----------------------------------------------|----------------|----------------|
| <i>Koncernen</i> | | |
| <i>Akkumulerade anskaffningsvärden</i> | | |
| Vid årets början | 10 009 | 11 292 |
| Nyanskaffningar | 6 | 0 |
| Avyttringar | 0 | -1 538 |
| Årets omräkningsdifferenser | 100 | 255 |
| | <u>10 115</u> | <u>10 009</u> |
| <i>Akkumulerade avskrivningar enligt plan</i> | | |
| Vid årets början | -10 000 | -11 215 |
| Årets avskrivning enligt plan | -30 | -40 |
| Avyttringar | 0 | 1 538 |
| Årets omräkningsdifferenser | -49 | -283 |
| | <u>-10 079</u> | <u>-10 000</u> |
| Planenligt restvärde vid årets slut | 36 | 9 |

| | 2024 | 2023 |
|--|------|------|
|--|------|------|

| | | |
|-----------------------------------------------|---------------|---------------|
| <i>Moderbolaget</i> | | |
| <i>Akkumulerade anskaffningsvärden</i> | | |
| Vid årets början | 6 407 | 6 407 |
| | <u>6 407</u> | <u>6 407</u> |
| <i>Akkumulerade avskrivningar enligt plan</i> | | |
| Vid årets början | -6 407 | -6 407 |
| | <u>-6 407</u> | <u>-6 407</u> |
| Planenligt restvärde vid årets slut | 0 | 0 |

Programvaror av standardkaraktär kostnadsförs. Utgifter för programvaror som utvecklats eller på ett omfattande sätt anpassats för koncernens räkning balanseras som immateriell tillgång.

Not 16 Byggnader och mark

| | 2024 | 2023 |
|-----------------------------------------------------|----------------|----------------|
| <i>Koncernen</i> | | |
| <i>Ackumulerade anskaffningsvärden</i> | | |
| Vid årets början | 66 894 | 66 803 |
| Nyanskaffningar | 379 | 361 |
| Omklass | 7 676 | |
| Årets omräkningsdifferenser | 1 518 | -270 |
| | <u>76 467</u> | <u>66 894</u> |
| <i>Ackumulerade uppskrivning</i> | | |
| Vid årets början | 23 622 | 23 625 |
| Årets omräkningsdifferenser | 771 | -3 |
| | <u>24 393</u> | <u>23 622</u> |
| <i>Ackumulerade avskrivningar enligt plan</i> | | |
| Vid årets början | -36 422 | -33 942 |
| Årets avskrivning enligt plan på anskaffningsvärden | -3 477 | -2 623 |
| Årets omräkningsdifferenser | -994 | 143 |
| | <u>-40 893</u> | <u>-36 422</u> |
| <i>Ackumulerade avskrivningar på uppskrivningar</i> | | |
| Vid årets början | -12 909 | -12 050 |
| Årets avskrivning enligt plan på uppskrivet belopp | -728 | -861 |
| Årets omräkningsdifferenser | -268 | 2 |
| | <u>-13 905</u> | <u>-12 909</u> |
| Planenligt restvärde vid årets slut | 46 062 | 41 185 |
| <i>Moderbolaget</i> | | |
| <i>Ackumulerade anskaffningsvärden</i> | | |
| Vid årets början | 30 094 | 30 094 |
| | <u>30 094</u> | <u>30 094</u> |
| <i>Ackumulerade avskrivningar enligt plan</i> | | |
| Vid årets början | -16 938 | -15 151 |
| Årets avskrivning enligt plan | -1 786 | -1 786 |
| | <u>-18 724</u> | <u>-16 938</u> |
| Planenligt restvärde vid årets slut | 11 370 | 13 156 |

Uppskrivning avser koncernens fastighet i Brescia där dotterbolaget Norda SpA bedriver verksamhet. Väsentliga övervärden, vilka bedöms vara bestående, har konstaterats genom extern värdering vilket föranlett en uppskrivning av det i koncernen konsoliderade värdet

Not 17 Maskiner och andra tekniska anläggningar

| | 2024 | 2023 |
|-----------------------------------------------------|----------------|-----------------|
| <i>Akkumulerade anskaffningsvärden</i> | | |
| Vid årets början | 118 628 | 134 945 |
| Nyanskaffningar | 2 443 | 4 464 |
| Avyttringar och utrangeringar | -270 | -374 |
| Omklassificeringar | -11 987 | -20 407 |
| Årets omräkningsdifferenser | 523 | 0 |
| | <u>109 337</u> | <u>118 628</u> |
| <i>Akkumulerade avskrivningar enligt plan</i> | | |
| Vid årets början | -103 283 | -105 972 |
| Avyttringar och utrangeringar | 215 | 369 |
| Omklassificeringar | 10 119 | 9 282 |
| Årets avskrivning enligt plan på anskaffningsvärden | -4 505 | -6 930 |
| Årets omräkningsdifferenser | -375 | -32 |
| | <u>-97 829</u> | <u>-103 283</u> |
| Planenligt restvärde vid årets slut | 11 508 | 15 345 |

I balansposten ingår leasingobjekt som innehas enligt finansiella leasingavtal med följande redovisade värden:

Koncernen

| | | |
|-----------------------------------------------------|---------------|---------------|
| <i>Akkumulerade anskaffningsvärden</i> | | |
| Vid årets början | 7 350 | 27 755 |
| Nyanskaffningar | 0 | 8 403 |
| Omklassificering | 0 | -20 460 |
| Avyttringar och utrangeringar | 0 | -8 348 |
| | <u>7 350</u> | <u>7 350</u> |
| <i>Akkumulerade avskrivningar enligt plan</i> | | |
| Vid årets början | -7 166 | -15 715 |
| Avyttringar och utrangeringar | 0 | 7 413 |
| Omklassificering | | 7 105 |
| Årets avskrivning enligt plan på anskaffningsvärden | -184 | -5 969 |
| | <u>-7 350</u> | <u>-7 166</u> |
| Planenligt restvärde vid årets slut | 0 | 184 |

Not 18 Inventarier, verktyg och installationer

| | 2024 | 2023 |
|-----------------------------------------------------|----------------|----------------|
| <i>Koncernen</i> | | |
| <i>Akkumulerade anskaffningsvärden</i> | | |
| Vid årets början | 45 411 | 23 143 |
| Nyanskaffningar | 4 116 | 10 790 |
| Avyttringar och utrangeringar | -1 365 | -8 585 |
| Omklassificeringar | 0 | 20 407 |
| Årets omräkningsdifferenser | 957 | -344 |
| | <u>49 119</u> | <u>45 411</u> |
| <i>Akkumulerade avskrivningar enligt plan</i> | | |
| Vid årets början | -27 097 | -18 432 |
| Avyttringar och utrangeringar | 1 119 | 7 534 |
| Omklassificeringar | 0 | -9 285 |
| Årets avskrivning enligt plan på anskaffningsvärden | -7 113 | -7 229 |
| Årets omräkningsdifferenser | -776 | 315 |
| | <u>-33 867</u> | <u>-27 097</u> |
| Planenligt restvärde vid årets slut | 15 252 | 18 314 |

I balansposten ingår leasingobjekt som innehas enligt finansiella leasingavtal med följande redovisade värden:

| | | |
|-----------------------------------------------------|----------------|---------------|
| <i>Koncernen</i> | | |
| <i>Akkumulerade anskaffningsvärden</i> | | |
| Vid årets början | 20 460 | 0 |
| Nyanskaffningar | 3 723 | 0 |
| Omklassificering | 0 | 20 460 |
| Avyttringar och utrangeringar | -984 | 0 |
| | <u>23 199</u> | <u>20 460</u> |
| <i>Akkumulerade avskrivningar enligt plan</i> | | |
| Vid årets början | -7 105 | 0 |
| Avyttringar och utrangeringar | 984 | 0 |
| Omklassificering | 0 | -7 105 |
| Årets avskrivning enligt plan på anskaffningsvärden | -5 261 | 0 |
| | <u>-11 382</u> | <u>-7 105</u> |
| Planenligt restvärde vid årets slut | 11 817 | 13 355 |

| | 2024 | 2023 |
|-----------------------------------------------------|---------------|---------------|
| <i>Moderbolaget</i> | | |
| <i>Akkumulerade anskaffningsvärden</i> | | |
| Vid årets början | 5 201 | 4 713 |
| Nyanskaffningar | 0 | 510 |
| Avyttringar | 0 | -22 |
| | <u>5 201</u> | <u>5 201</u> |
| <i>Akkumulerade avskrivningar enligt plan</i> | | |
| Vid årets början | -4 417 | -3 787 |
| Årets avskrivning enligt plan på anskaffningsvärden | -522 | -636 |
| avyttringar | 0 | 5 |
| | <u>-4 939</u> | <u>-4 417</u> |
| Planenligt restvärde vid årets slut | 262 | 784 |

Not 19 Andelar i koncernföretag

| | 2024 | 2023 |
|----------------------------------------|---------------|---------------|
| <i>Akkumulerade anskaffningsvärden</i> | | |
| Vid årets början | 39 559 | 39 559 |
| Bokfört värde vid årets slut | 39 559 | 39 559 |

Specifikation av moderbolagets innehav av aktier och andelar i koncernföretag

| <i>Dotterföretag / Org nr / Säte</i> | <i>Antal andelar</i> | <i>Andel i %</i> | <i>Bokfört värde</i> |
|---------------------------------------------------------------------|----------------------|------------------|----------------------|
| AP&T Sweden AB, 556338-1465 <i>Älvsborgs län, Tranemo kommun</i> | 1 000 | 100% | 32 315 |
| AP&T Vertriebs-GmbH, Tyskland <i>Tyskland, Burbach</i> | | 100% | - |
| AP&T Polska Sp. Zo.o. <i>Polen, Warszawa</i> | | 100% | 124 |
| AP&T North America, Inc. <i>USA, North Carolina, Monroe</i> | | 100% | - |
| Norda S.P.A., Italien <i>Italien, Brescia</i> | 19 980 | 100% | 4 511 |
| AP&T Shanghai Trade Co. Ltd <i>Shanghai, Kina</i> | | 100% | 2 609 |
| | | | 39 559 |

Not 20 Upparbetad ej fakturerad intäkt och fakturerad ej upparbetad intäkt

| | 2024 | 2023 |
|----------------------------------------|----------|----------|
| <i>Upparbetad ej fakturerad intäkt</i> | | |
| Intäkt | 149 456 | 433 249 |
| Delfakturerade belopp | -105 655 | -265 787 |
| | 43 801 | 167 462 |
| <i>Fakturerad ej upparbetad intäkt</i> | | |
| Intäkt | -242 231 | -158 849 |
| Delfakturerade belopp | 316 591 | 297 502 |
| | 74 360 | 138 653 |

Not 21 Förutbetalda kostnader och upplupna intäkter

| | 2024 | 2023 |
|------------------------|--------|--------|
| <i>Koncern</i> | | |
| Förutbetalda kostnader | 9 796 | 9 595 |
| Upplupna intäkter | 4 566 | 11 629 |
| | 14 362 | 21 224 |
| <i>Moderbolaget</i> | | |
| Förutbetalda kostnader | 4 733 | 4 447 |
| Upplupna intäkter | 1 540 | 0 |
| | 6 273 | 4 447 |

Not 22 Övriga avsättningar

| | 2024 | 2023 |
|-----------------------------------------------------|--------|--------|
| <i>Koncernen</i> | | |
| Avsättning för produktgarantier | 8 112 | 11 598 |
| Avsättning för pensioner och liknande förpliktelser | 12 121 | 13 660 |
| Övriga avsättningar | 1 792 | 1 517 |
| | 22 025 | 26 775 |
| <i>Moderbolaget</i> | | |
| Avsättning för pensioner | 7 391 | 9 115 |
| | 7 391 | 9 115 |

Not 23 Övriga skulder till kreditinstitut

| | 2024 | 2023 |
|------------------------------------|---------------|---------------|
| <i>Koncernen</i> | | |
| Förfallotidpunkt från balansdagen: | | |
| Inom 1 år | 8 487 | 7 933 |
| 2-5 år | 9 758 | 14 933 |
| 6-10 år | 0 | 0 |
| | <u>18 245</u> | <u>22 866</u> |

Not 24 Upplupna kostnader och förutbetalda intäkter

| | 2024 | 2023 |
|-----------------------------------------------|---------------|---------------|
| <i>Koncernen</i> | | |
| Upplupen lön och lönebikostnader | 56 013 | 60 461 |
| Upplupna fakturor och räntor | 6 850 | 3 283 |
| Reserv återstående arbete levererade maskiner | 15 915 | 25 967 |
| | <u>78 778</u> | <u>89 711</u> |
| <i>Moderbolaget</i> | | |
| Upplupen lön och lönebikostnader | 7 688 | 6 367 |
| Upplupna fakturor och räntor | 963 | 1 097 |
| | <u>8 651</u> | <u>7 464</u> |

Not 25 Poster som ej ingår i kassaflödet

| | 2024 | 2023 |
|-----------------------|----------------|----------------|
| <i>Koncernen</i> | | |
| Omräkningsdifferenser | -26 773 | -23 390 |
| Avsättningar | 4 922 | 4 130 |
| Övriga poster | 2 957 | 1 960 |
| | <u>-18 894</u> | <u>-17 300</u> |


Not 26 Disposition av företagets vinst

| | |
|-------------------------|-------------------|
| Balanserat resultat | 13 832 256 |
| Årets resultat | 16 735 590 |
| Summa | 30 567 846 |
| Balanseras i ny räkning | 30 567 846 |

Not 27 Ställda Säkerheter och Eventualförpliktelser

| | 2024 | 2023 |
|-----------------------------------------------------------|---------------|---------------|
| <i>Ställda säkerheter Koncernen</i> | | |
| Fastighetsinteckningar | 13 788 | 13 315 |
| Finansiell leasing kreditinstitut | 11 817 | 13 358 |
| | <u>25 605</u> | <u>26 673</u> |
| | | |
| Dessa säkerheter har ställts för följande krediter: | | |
| Finansiell leasing | 11 817 | 13 358 |
| | <u>11 817</u> | <u>13 358</u> |
| | | |
| <i>Ställda säkerheter moderbolaget</i> | | |
| Moderbolaget hade inga ställda säkerheter 2023 eller 2024 | | |
| | | |
| <i>Eventualförpliktelser</i> | | |
| <i>Koncernen</i> | | |
| Vinstdelning | 5 267 | 4 846 |
| | <u>5 267</u> | <u>4 846</u> |
| | | |
| <i>Moderbolaget</i> | | |
| Vinstdelning | 5 267 | 4 846 |
| | <u>5 267</u> | <u>4 846</u> |

2025032813615




Not 28 Väsentliga händelser efter räkenskapsårets slut

Inga väsentliga händelser har inträffat efter räkenskapsårets slut

Stockholm 2025-03-11



Anders Birgersson
Styrelseledamot och
ordförande



Magnus Baarman
Verkställande direktör



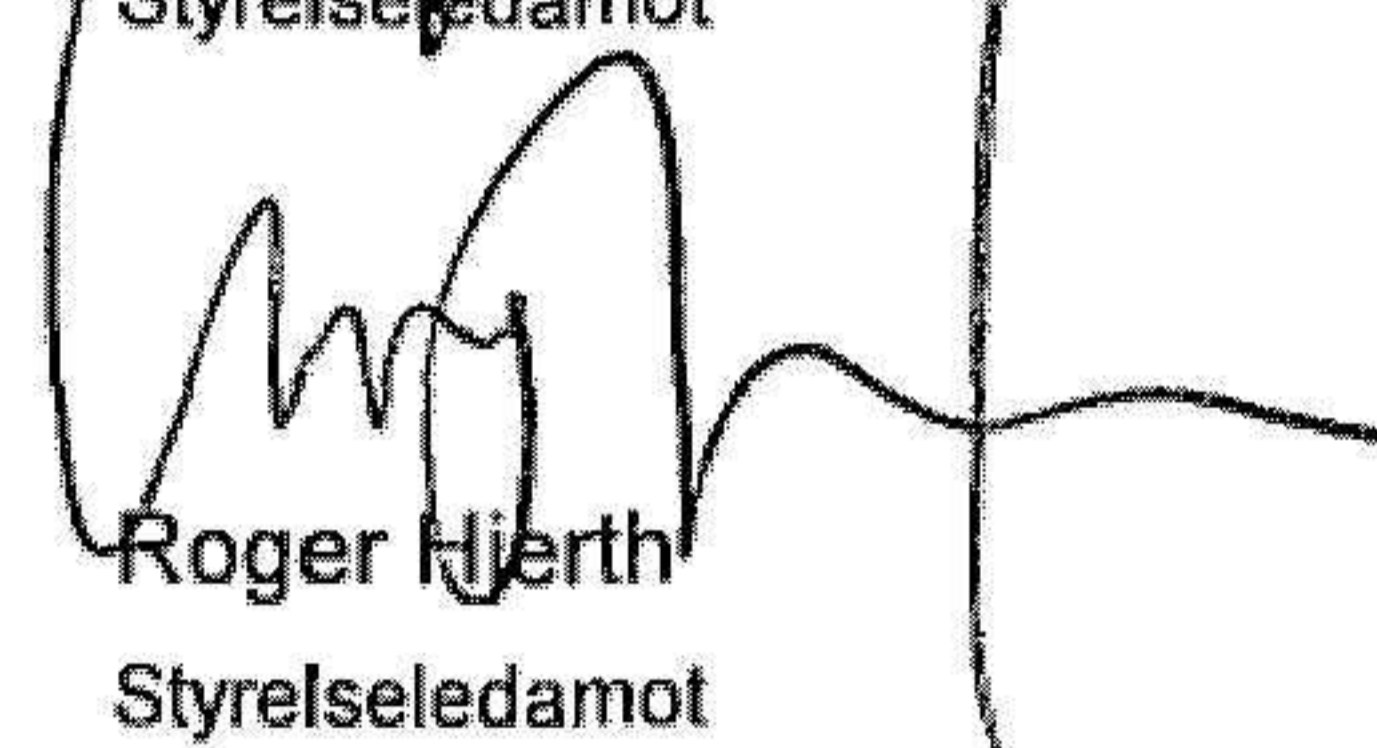
Salah N. Osseiran
Styrelseledamot



Bengt A. Dahl
Styrelseledamot



Bengt Dahl
Styrelseledamot



Roger Hjerth
Styrelseledamot



Ramy Osseiran
Styrelseledamot




Daniel Staafjord
Personalrepresentant



Christer Ryberg
Personalrepresentant

Vår revisionsberättelse har avgivits 2025-03-11

Deloitte AB



Marcus Karlsson
Auktoriserad revisor

REVISIONSBERÄTTELSE

Till bolagsstämman i Automation, Press and Tooling, A.P.& T. Aktiebolag
organisationsnummer 556288-4667

Rapport om årsredovisningen och koncernredovisningen

Uttalanden

Vi har utfört en revision av årsredovisningen och koncernredovisningen för Automation, Press and Tooling, A.P.& T. Aktiebolag för räkenskapsåret 2024-01-01 - 2024-12-31.

Enligt vår uppfattning har årsredovisningen och koncernredovisningen upprättats i enlighet med årsredovisningslagen och ger en i alla väsentliga avseenden rättvisande bild av moderbolagets och koncernens finansiella ställning per den 31 december 2024 och av dessas finansiella resultat och kassaflöden för året enligt årsredovisningslagen. Förvaltningsberättelsen är förenlig med årsredovisningens och koncernredovisningens övriga delar.

Vi tillstyrker därför att bolagsstämman fastställer resultaträkningen och balansräkningen för moderbolaget och koncernen.

Grund för uttalanden

Vi har utfört revisionen enligt International Standards on Auditing (ISA) och god revisionsssed i Sverige. Vårt ansvar enligt dessa standarder beskrivs närmare i avsnittet *Revisorns ansvar*. Vi är oberoende i förhållande till moderbolaget och koncernen enligt god revisorssed i Sverige och har i övrigt fullgjort vårt yrkesetiska ansvar enligt dessa krav.

Vi anser att de revisionsbevis vi har inhämtat är tillräckliga och ändamålsenliga som grund för våra uttalanden.

Styrelsens och verkställande direktörens ansvar

Det är styrelsen och verkställande direktören som har ansvaret för att årsredovisningen och koncernredovisningen upprättas och att de ger en rättvisande bild enligt årsredovisningslagen. Styrelsen och verkställande direktören ansvarar även för den interna kontroll som de bedömer är nödvändig för att upprätta en årsredovisning och koncernredovisning som inte innehåller några väsentliga felaktigheter, vare sig dessa beror på oegentligheter eller misstag.

Vid upprättandet av årsredovisningen och koncernredovisningen ansvarar styrelsen och verkställande direktören för bedömningen av bolagets och koncernens förmåga att fortsätta verksamheten. De upplyser, när så är tillämpligt, om förhållanden som kan påverka förmågan att fortsätta verksamheten och att använda antagandet om fortsatt drift. Antagandet om fortsatt drift tillämpas dock inte om styrelsen och verkställande direktören avser att likvidera bolaget, upphöra med verksamheten eller inte har något realistiskt alternativ till att göra något av detta.

Revisorns ansvar

Våra mål är att uppnå en rimlig grad av säkerhet om huruvida

årsredovisningen och koncernredovisningen som helhet inte innehåller några väsentliga felaktigheter, vare sig dessa beror på oegentligheter eller misstag, och att lämna en revisionsberättelse som innehåller våra uttalanden. Rimlig säkerhet är en hög grad av säkerhet, men är ingen garanti för att en revision som utförs enligt ISA och god revisionsssed i Sverige alltid kommer att upptäcka en väsentlig felaktighet om en sådan finns. Felaktigheter kan uppstå på grund av oegentligheter eller misstag och anses vara väsentliga om de enskilt eller tillsammans rimligen kan förväntas påverka de ekonomiska beslut som användare fattar med grund i årsredovisningen och koncernredovisningen.

Som del av en revision enligt ISA använder vi professionellt omdöme och har en professionellt skeptisk inställning under hela revisionen. Dessutom:

identifierar och bedömer vi riskerna för väsentliga felaktigheter i årsredovisningen och koncernredovisningen, vare sig dessa beror på oegentligheter eller misstag, utformar och utför granskningsåtgärder bland annat utifrån dessa risker och inhämtar revisionsbevis som är tillräckliga och ändamålsenliga för att utgöra en grund för våra uttalanden. Risken för att inte upptäcka en väsentlig felaktighet till följd av oegentligheter är högre än för en väsentlig felaktighet som beror på misstag, eftersom oegentligheter kan innefatta agerande i maskopi, förfalskning, avsiktliga utelämnanden, felaktig information eller åsidosättande av intern kontroll.

- skaffar vi oss en förståelse av den del av bolagets interna kontroll som har betydelse för vår revision för att utforma granskningsåtgärder som är lämpliga med hänsyn till omständigheterna, men inte för att uttala oss om effektiviteten i den interna kontrollen.
- utvärderar vi lämpligheten i de redovisningsprinciper som används och rimligheten i styrelsens och verkställande direktörens uppskattningar i redovisningen och tillhörande upplysningar.
- drar vi en slutsats om lämpligheten i att styrelsen och verkställande direktören använder antagandet om fortsatt drift vid upprättandet av årsredovisningen och koncernredovisningen. Vi drar också en slutsats, med grund i de inhämtade revisionsbevisen, om huruvida det finns någon väsentlig osäkerhetsfaktor som avser sådana händelser eller förhållanden som kan leda till betydande tvivel om bolagets och koncernens förmåga att fortsätta verksamheten. Om vi drar slutsatsen att det finns en väsentlig osäkerhetsfaktor, måste vi i revisionsberättelsen fästa uppmärksamheten på upplysningarna i årsredovisningen och koncernredovisningen om den väsentliga osäkerhetsfaktorn eller, om sådana upplysningar är otillräckliga, modifiera uttalandet om årsredovisningen och koncernredovisningen. Våra slutsatser baseras på de revisionsbevis som inhämtas fram till datumet för revisionsberättelsen. Dock kan framtida händelser eller förhållanden göra att ett bolag och en koncern inte längre kan fortsätta verksamheten.

- utvärderar vi den övergripande presentationen, strukturen och innehållet i årsredovisningen och koncernredovisningen, däribland upplysningarna, och om årsredovisningen och koncernredovisningen återger de underliggande transaktionerna och händelserna på ett sätt som ger en rättvisande bild.
- inhämtar vi tillräckliga och ändamålsenliga revisionsbevis avseende den finansiella informationen för enheterna eller affärsaktiviteterna inom koncernen för att göra ett uttalande avseende koncernredovisningen. Vi ansvarar för styrning, övervakning och utförande av koncernrevisionen. Vi är ensamt ansvariga för våra uttalanden.

Vi måste informera styrelsen om bland annat revisionens planerade omfattning och inriktning samt tidpunkten för den. Vi måste också informera om betydelsefulla iakttagelser under revisionen, däribland de eventuella betydande brister i den interna kontrollen som vi identifierat.

Rapport om andra krav enligt lagar och andra författningar

Uttalanden

Utöver vår revision av årsredovisningen och koncernredovisningen har vi även utfört en revision av styrelsens och verkställande direktörens förvaltning för Automation, Press and Tooling, A.P.& T. Aktiebolag för räkenskapsåret 2024-01-01 - 2024-12-31 samt av förslaget till dispositioner beträffande bolagets vinst eller förlust.

Vi tillstyrker att bolagsstämman disponerar vinsten enligt förslaget i förvaltningsberättelsen och beviljar styrelsens ledamöter och verkställande direktören ansvarsfrihet för räkenskapsåret.

Grund för uttalanden

Vi har utfört revisionen enligt god revisionssed i Sverige. Vårt ansvar enligt denna beskrivs närmare i avsnittet *Revisorns ansvar*. Vi är oberoende i förhållande till moderbolaget och koncernen enligt god revisorssed i Sverige och har i övrigt fullgjort vårt yrkesetiska ansvar enligt dessa krav.

Vi anser att de revisionsbevis vi har inhämtat är tillräckliga och ändamålsenliga som grund för våra uttalanden.

Styrelsens och verkställande direktörens ansvar

Det är styrelsen som har ansvaret för förslaget till dispositioner beträffande bolagets vinst eller förlust. Vid förslag till utdelning innefattar detta bland annat en bedömning av om utdelningen är försvarlig med hänsyn till de krav som bolagets och koncernens verksamhetsart, omfattning och risker ställer på storleken av moderbolagets och koncernens egna kapital, konsolideringsbehov, likviditet och ställning i övrigt.

Styrelsen ansvarar för bolagets organisation och förvaltningen av bolagets angelägenheter. Detta innefattar bland annat att fortlöpande bedöma bolagets och koncernens ekonomiska situation och att tillse att bolagets organisation är utformad så att bokföringen, medelsförvaltningen och bolagets ekonomiska angelägenheter i övrigt kontrolleras på ett betryggande sätt. Verkställande direktören ska sköta den löpande förvaltningen enligt styrelsens riktlinjer och anvisningar och bland annat vidta de åtgärder som är nödvändiga för att bolagets bokföring ska fullgöras i överensstämmelse med lag och för att medelsförvaltningen ska skötas på ett betryggande sätt.

Revisorns ansvar

Vårt mål beträffande revisionen av förvaltningen, och därmed vårt uttalande om ansvarsfrihet, är att inhämta revisionsbevis för att med en rimlig grad av säkerhet kunna bedöma om någon styrelseledamot eller verkställande direktören i något väsentligt avseende:

- företagit någon åtgärd eller gjort sig skyldig till någon försummelse som kan föranleda ersättningsskyldighet mot bolaget, eller
- på något annat sätt handlat i strid med aktiebolagslagen, årsredovisningslagen eller bolagsordningen.

Vårt mål beträffande revisionen av förslaget till dispositioner av bolagets vinst eller förlust, och därmed vårt uttalande om detta, är att med rimlig grad av säkerhet bedöma om förslaget är förenligt med aktiebolagslagen.

Rimlig säkerhet är en hög grad av säkerhet, men ingen garanti för att en revision som utförs enligt god revisionssed i Sverige alltid kommer att upptäcka åtgärder eller försummelser som kan föranleda ersättningsskyldighet mot bolaget, eller att ett förslag till dispositioner av bolagets vinst eller förlust inte är förenligt med aktiebolagslagen.

Som en del av en revision enligt god revisionssed i Sverige använder vi professionellt omdöme och har en professionellt skeptisk inställning under hela revisionen. Granskningen av förvaltningen och förslaget till dispositioner av bolagets vinst eller förlust grundar sig främst på revisionen av räkenskaperna. Vilka tillkommande granskningsåtgärder som utförs baseras på vår professionella bedömning med utgångspunkt i risk och väsentlighet. Det innebär att vi fokuserar granskningen på sådana åtgärder, områden och förhållanden som är väsentliga för verksamheten och där avsteg och överträdelser skulle ha särskild betydelse för bolagets situation. Vi går igenom och prövar fattade beslut, beslutsunderlag, vidtagna åtgärder och andra förhållanden som är relevanta för vårt uttalande om ansvarsfrihet. Som underlag för vårt uttalande om styrelsens förslag till dispositioner beträffande bolagets vinst eller förlust har vi granskat om förslaget är förenligt med aktiebolagslagen.

Stockholm 2025-03-11

Deloitte AB

Marcus Karlsson
Auktoriserad revisor