

Årsredovisning för
actiminded AB
559136-5639

Räkenskapsåret
2022-01-01 - 2022-12-31

Innehållsförteckning:	Sida
Förvaltningsberättelse	1
Resultaträkning	2
Balansräkning	3-4
Noter	5
Underskrifter	5

Fastställelseintyg

Undertecknad styrelseledamot i actiminded AB intygar härmed dels att denna kopia av årsredovisningen överensstämmer med originalet, dels att resultat- och balansräkningen fastställts på årsstämma 2023-05-15. Stämman beslutade också att godkänna styrelsens förslag till resultatdisposition.

Stockholm 2023-05-15

Kevin Stenmark
Verkställande direktör



Förvaltningsberättelse

Styrelsen och verkställande direktören för actiminded AB, 559136-5639, får härmed avge årsredovisning för räkenskapsåret 2022.

Verksamheten

Allmänt om verksamheten

Bolaget med säte i Stockholm ska bedriva datorprogrammering, datoruthyrning, Internet- och IT-relaterade tjänster, konsultverksamhet inom IT-branschen, handel med aktier, online hälsotjänster, hälsoprogramutveckling, hälsokonsultationer samt därmed förenlig verksamhet.

Flerårsöversikt

	2022	2021	2020	Belopp i kr 2019
Nettoomsättning	1 041 818	823 035	897 764	567 683
Resultat efter finansiella poster	-1 248 236	-358 492	395 533	450 336
Soliditet, %	78	88	89	90

Förändringar i eget kapital

	Aktie- kapital	Fritt eget kapital
Vid årets början	50 000	2 086 765
<i>Disposition enl årsstämmobeslut</i>		
Årets resultat		-1 488 429
Vid årets slut	50 000	598 336

Resultatdisposition

	Belopp i kr
Styrelsen föreslår att fritt eget kapital, kronor 478 336 behandlas enligt följande:	
balanserat resultat	1 966 765
årets resultat	-1 488 429
Totalt	478 336
disponeras för	
balanseras i ny räkning	478 336
Summa	478 336

Bolagets resultat och ställning framgår av efterföljande resultat- och balansräkningar med noter.

KS
AS
28

Resultaträkning

<i>Belopp i kr</i>	<i>Not</i>	<i>2022-01-01- 2022-12-31</i>	<i>2021-01-01- 2021-12-31</i>
Rörelseintäkter, lagerförändring m.m.			
Nettoomsättning		1 041 818	823 035
Summa rörelseintäkter, lagerförändring m.m.		1 041 818	823 035
Rörelsekostnader			
Råvaror och förnödenheter		-338 500	-146 184
Övriga externa kostnader		-119 176	-95 491
Personalkostnader		-1 188	-9 387
Summa rörelsekostnader		-458 864	-251 062
Rörelseresultat		582 954	571 973
Finansiella poster			
Övriga ränteintäkter och liknande resultatposter		167	-
Nedskrivningar av finansiella anläggningstillgångar och kortfristiga placeringar		-1 830 344	-929 588
Räntekostnader och liknande resultatposter		-1 013	-877
Summa finansiella poster		-1 831 190	-930 465
Resultat efter finansiella poster		-1 248 236	-358 492
Bokslutsdispositioner			
Förändring av periodiseringsfonder		-148 451	-147 650
Summa bokslutsdispositioner		-148 451	-147 650
Resultat före skatt		-1 396 687	-506 142
Skatter			
Skatt på årets resultat		-91 742	-91 245
Årets resultat		-1 488 429	-597 387

2023082501580

KS
AS
AS
AS

Balansräkning

Belopp i kr	Not	2022-12-31	2021-12-31
TILLGÅNGAR			
Anläggningstillgångar			
<i>Finansiella anläggningstillgångar</i>			
Andra långfristiga fordringar	2	179 505	2 000 349
Summa finansiella anläggningstillgångar		179 505	2 000 349
Summa anläggningstillgångar		179 505	2 000 349
Omsättningstillgångar			
<i>Kortfristiga fordringar</i>			
Kundfordringar		184 225	168 350
Övriga fordringar		34 410	-
Förutbetalda kostnader och upplupna intäkter		40 440	16 221
Summa kortfristiga fordringar		259 075	184 571
<i>Kortfristiga placeringar</i>			
Övriga kortfristiga placeringar		585 334	585 334
Summa kortfristiga placeringar		585 334	585 334
<i>Kassa och bank</i>			
Kassa och bank		241 453	63 415
Summa kassa och bank		241 453	63 415
Summa omsättningstillgångar		1 085 862	833 320
SUMMA TILLGÅNGAR		1 265 367	2 833 669

2023082501581

KS
AS
90
24

Balansräkning

<i>Belopp i kr</i>	<i>Not</i>	<i>2022-12-31</i>	<i>2021-12-31</i>
EGET KAPITAL OCH SKULDER			
<i>Eget kapital</i>			
<i>Bundet eget kapital</i>			
Aktiekapital		50 000	50 000
Summa bundet eget kapital		50 000	50 000
<i>Fritt eget kapital</i>			
Balanserat resultat		1 966 765	2 684 152
Årets resultat		-1 488 429	-597 387
Summa fritt eget kapital		478 336	2 086 765
Summa eget kapital		528 336	2 136 765
<i>Obeskattade reserver</i>			
Periodiseringsfonder		581 367	432 916
Summa obeskattade reserver		581 367	432 916
<i>Kortfristiga skulder</i>			
Leverantörsskulder		-	12 425
Skatteskulder		-	98 829
Övriga skulder		137 164	142 234
Upplupna kostnader och förutbetalda intäkter		18 500	10 500
Summa kortfristiga skulder		155 664	263 988
SUMMA EGET KAPITAL OCH SKULDER		1 265 367	2 833 669

2023082501582

KS
AS
GS
AS

Noter

Belopp i kr om inget annat anges.

Not 1 Redovisningsprinciper

Årsredovisningen har upprättats i enlighet med Årsredovisningslagen och Bokföringsnämndens allmänna råd BFNAR 2016:10 Årsredovisning i mindre företag.

Definition av nyckeltal

Nettoomsättning

Rörelsens huvudintäkter, fakturerade kostnader, sidointäkter samt intäktskorrigeringar.

Resultat efter finansiella poster

Resultat efter finansiella intäkter och kostnader, men före skatter.

Soliditet

Eget kapital och obeskattade reserver med avdrag för uppskjuten skatt i förhållande till balansomslutningen.

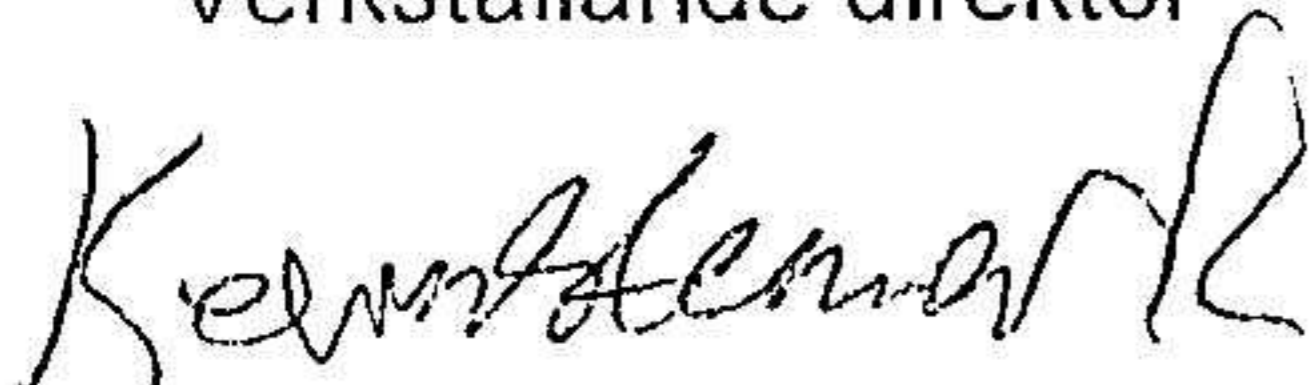
Not 2 Andra långfristiga fordringar

	2022-12-31	2021-12-31
Akkumulerade anskaffningsvärden:		
-Vid årets början	2 000 349	2 472 937
-Tillkommande fordringar		-472 588
-Nedskrivningar	-1 820 844	
Redovisat värde vid årets slut	179 505	2 000 349


Underskrifter

Stockholm 2023-05-15


Kevin Stenmark
Verkställande direktör



Düzgün Stenmark
Styrelseordförande



Gunilla Stenmark
Ordinarie ledamot



Linn Düzgün Stenmark
Ordinarie ledamot

