

Årsredovisning och koncernredovisning Baikal Holdings AB

Org.nr 556744-7098

Räkenskapsår 2020-05-01 - 2021-04-30

Fastställelseintyg

Undertecknad styrelseledamot intygar att resultaträkningen och balansräkningen i årsredovisningen för moderbolaget samt koncernresultaträkningen och koncernbalansräkningen har fastställts på årsstämman den 29 april 2022.

Årsstämman beslöt att godkänna styrelsens förslag till resultatdisposition.

Jag intygar också att innehållet i årsredovisningen och revisionsberättelsen stämmer överens med originalen.

Stockholm den 29 april 2022.



Karl Bohlin

Baikal Holdings AB
556744-7098

Årsredovisning och koncernredovisning

för räkenskapsåret 2020-05-01 - 2021-04-30

Styrelsen för Baikal Holdings AB avger härmed följande
årsredovisning och koncernredovisning.

Innehåll	Sida
Förvaltningsberättelse	2
<i>Koncernen</i>	
Resultaträkning	4
Balansräkning	5
Rapport över förändring i eget kapital	7
Kassaflödesanalys	8
<i>Moderföretaget</i>	
Resultaträkning	9
Balansräkning	10
Rapport över förändring i eget kapital	12
Kassaflödesanalys	13
Noter	14

Styrelsens säte: Stockholm

Företagets redovisningsvaluta: Euro (EUR).

Alla belopp redovisas, om inte annat anges, i euro (EUR).

Förvaltningsberättelse

Information om verksamheten

Baikal Holdings AB verksamhet är att äga, förvalta samt bedriva verksamhet relaterad till affärssystem (ERP).
Baikal Holdings AB blev majoritetsägare i HansaWorld INC Ltd. den 28 februari 2009 med verkan från 1 maj 2009.

Väsentliga händelser och förväntad framtida utveckling samt risker och osäkerhetsfaktorer

Resultatet har väsentligen ökat under räkenskapsåret. Detta starkast bidragande orsaken till detta är minskat internationellt resande till följd av den globala pandemin samt andra minskade kostnader till följd av att de anställda fullt ut arbetat hemifrån.
De minskade intäkterna förklaras främst av att den lettiska verksamheten flyttats till en distributör.

För att säkerställa att kunder och partners ska kunna överleva de ansträngda ekonomiska läget har vi haft nära och regelbunden kontakt med dessa och även erbjudit nya typer av kampanjer för att de lättare ska kunna anpassa både arbetet och affärerna till att kunna bedrivas i en hemmamiljö. Vi har också skiftat vårt utvecklingsfokus för att säkerställa att dessa nya områden som blivit allt viktigare får ökat fokus både genom ökad och förbättrad funktionalitet.

Trots den ökade vinsten vill vi behålla vårt fokus på våra kostnader och fokusera på tillväxt på nya marknader vilket vi gjort genom etablering i Brasilien under året och även i Uruguay efter räkenskapsårets utgång.

Kassaflöde och finansiell ställning

Koncernens kassaflöde uppgick till -191 tEUR (-696 tEUR) där kassaflödet från den löpande verksamheten uppgick till 3 304 tEUR (1 868 tEUR).
Koncernens disponibla likvida medel, inklusive outnyttjad del av beviljad checkräkningskredit uppgick vid årsskiftet till 245 tEUR (458 tEUR).

Möjligheterna till fortsatt drift

Styrelsen bedömer fortlöpande bolagets likviditet och finansiella resurser både i det korta och längre perspektivet. I samband med årsredovisningens upprättande har styrelsen ett särskilt bedöma denna fråga ur ett tolv månadersperspektiv (frågan om fortsatt drift, going concern).
Fokus ligger på att minska kostnadsbasen och samtidigt öka intäkterna. Det är styrelsens bedömning att Koncernen tillsammans med moderbolagets finansieringsmöjligheter har de resurser och förutsättningar som krävs för att genomföra planerade verksamheter under 2021/2022. Utvecklingen av pandemin övervakas av ledningen i fråga om likviditet och budgetering. Ledningen förväntar sig fluktuationer i marknaden och prisjusteringar för att bibehålla stabila intäkter under de kommande månaderna.

Ägarförhållanden

Karl Bohlin äger mer än 10% av aktierna i Baikal Holdings AB.
Baikal Holdings AB äger 64 % av andelarna i HansaWorld INC Ltd med säte i Irland.
HansaWorld INC Ltd äger indirekt, genom HansaWorld Holding Ltd, 23 dotterbolag.

Flerårsöversikt koncernen*	2020/21	2019/20	2018/19	2017/18
Nettoomsättning	8 413 846	9 785 927	9 074 355	10 225 741
Resultat efter finansiella poster	3 141 076	1 544 383	1 198 825	1 459 669
Rörelsemarginal (%)	37%	16%	11%	19%
Balansomslutning	7 633 046	7 446 060	6 020 996	7 061 554
Soliditet (%)	neg	neg	neg	neg
Antal anställda	35	65	58	58
Flerårsöversikt Moderföretaget*	2020/21	2019/20	2018/19	2017/18
Nettoomsättning	0	0	0	0
Resultat efter finansiella poster	-14 435	231 771	-6 927	2 144 642
Avkastning på eget kapital (%)	-3%	12%	neg	449%
Balansomslutning	45 115	45 770	568 301	920 360
Soliditet (%)	47%	77%	99%	99%
Antal anställda	0	0	0	0

* Definitioner av nyckeltal, se not 26

Förslag till resultatdisposition

Styrelsen föreslår att till förfogande stående vinstmedel

Balanserat resultat	25 041
Årets resultat	-14 435
	10 606
disponeras så att	
i ny räkning överföres	10 606
	10 606

Koncernens resultaträkning

	Not	2020-05-01 – 2021-04-30	2019-05-01 – 2020-04-30
Nettomsättning	2	8 413 846	9 785 927
Aktiverad produktutveckling		1 036 759	1 157 291
		9 450 605	10 943 218
<i>Rörelsens kostnader</i>			
Produktionskostnader		-126 070	-24 000
Personalkostnader	5	-2 831 500	-3 344 927
Övriga externa kostnader	3,4	-3 019 814	-4 627 494
Avskrivningar och nedskrivningar av materiella och immateriella anläggningstillgångar		-1 423 465	-1 625 305
Övriga kostnader		-45 876	-38 034
		-7 446 725	-9 659 759
Rörelseresultat	6	2 003 880	1 283 458
<i>Resultat från finansiella poster</i>			
Övriga ränteintäkter och liknande resultatposter	7,8	1 519 066	338 714
Räntekostnader och liknande resultatposter	9	-381 870	-77 809
		1 137 196	260 905
Resultat efter finansiella poster		3 141 076	1 544 363
Skatt på årets resultat	10	-634 392	-598 504
Årets resultat		2 506 684	945 859
Hänförligt till			
Moderföretagets aktieägare		1 629 345	614 808
Minoritetsintresse		877 339	331 051

Koncernens balansräkning

	Not	2021-04-30	2020-04-30
TILLGÅNGAR			
<i>Anläggningstillgångar</i>			
<i>Immateriella anläggningstillgångar</i>			
Immateriella tillgångar	11	1 092 011	1 098 297
		1 092 011	1 098 297
<i>Materiella anläggningstillgångar</i>			
Byggnader och mark	12	1 606 771	1 333 095
Inventarier, verktyg och installationer	13	2 013 231	1 813 936
		3 620 002	3 147 031
<i>Finansiella anläggningstillgångar</i>			
Andra långfristiga värdepappersinnehav		1 000 000	1 000 000
Uppskjuten skattefordran		888	9 722
		1 000 888	1 009 722
Summa anläggningstillgångar		5 712 901	5 255 050
<i>Omsättningstillgångar</i>			
Varulager m.m.		0	596
Kundfordringar		1 444 011	1 278 128
Övriga fordringar		107 403	294 151
Förutbetalda kostnader och upplupna intäkter	17	123 536	160 217
		1 674 950	1 733 092
Kassa och bank	18	245 195	457 919
Summa omsättningstillgångar		1 920 145	2 191 010
SUMMA TILLGÅNGAR		7 633 046	7 446 060

Koncernens balansräkning


	Not	2021-04-30	2020-04-30
EGET KAPITAL OCH SKULDER			
<i>Eget kapital</i>			
Aktiekapital (1 000 aktier)		10 377	10 377
Annat eget kapital inklusive årets resultat		-470 528	-1 919 983
Eget kapital hänförligt till moderföretagets aktieägare		-460 151	-1 909 606
Minoritetsintresse		0	0
		-460 151	-1 909 606
<i>Långfristiga skulder</i>			
Skulder till kreditinstitut	19	0	0
Övriga skulder		0	0
		0	0
<i>Kortfristiga skulder</i>			
Checkräkningskredit	20	67 970	29 137
Skulder till kreditinstitut		0	0
Leverantörsskulder		331 488	524 352
Aktuella skatteskulder		347 556	195 681
Övriga skulder		583 769	2 278 915
Upplupna kostnader och förutbetalda intäkter	21	6 762 414	6 327 598
		8 093 197	9 355 663
SUMMA EGET KAPITAL OCH SKULDER		7 633 046	7 446 057

Förändring av eget kapital Koncernen

	Aktiekapital	Annat eget kap. inkl. årets res.	Minoritets-intresse	Totalt
Utgående balans 2019-04-30	10 377	-1 883 547	0	-1 873 170
<i>Transaktioner med ägare:</i>				
Lämnad utdelning		-755 200	0	-755 200
Omräkningsdifferenser		-227 095		-227 095
Årets resultat		614 808	331 051	945 859
Nedskrivning minoritet		331 051	-331 051	0
Utgående balans 2020-04-30	10 377	-1 919 983	0	-1 909 606
Omräkningsdifferenser		-1 057 229		-1 057 229
Årets resultat		1 629 345	877 339	2 506 684
Nedskrivning minoritet		877 339	-877 339	0
Utgående balans 2021-04-30	10 377	-139 477	-331 051	-460 151

Med anledning av att koncernens resultat och eget kapital är negativt föreligger en fordran på minoriteten. Minoriteten har ingen bindande förpliktelse att täcka kapitalunderskottet varför minoritetens andel redovisas till noll per Balansdagen 2021-04-30.

	2020-04-30	2019-04-30
Ej återbetalade villkorade aktieägartillskott	0	0




Koncernens kassaflödesanalys

	Not	2020-05-01 – 2021-04-30	2019-05-01 – 2020-04-30
Den löpande verksamheten			
Resultat efter finansiella poster		2 003 880	1 283 458
<i>Justering för poster som inte ingår i kassaflödet:</i>			
Avskrivningar och nedskrivningar		1 421 588	1 665 002
Realisationsresultat		69 713	-9 241
Orealiserade kursdifferenser		-49 592	-235 745
		3 445 589	2 703 474
Erhållen ränta		332 571	50 821
Erlagd ränta		-381 870	-23 467
Betald inkomstskatt		-2 556 917	-716 364
Kassaflöde från den löpande verksamheten före förändringar av rörelsekapital		839 373	2 014 464
<i>Förändringar i rörelsekapital</i>			
Förändring av varulager		596	-596
Förändring av rörelsefordringar		57 546	-274 244
Förändring av rörelseskulder		630 056	1 579 361
Kassaflöde från den löpande verksamheten		1 527 571	3 318 985
<i>Investeringsverksamheten</i>			
Förvärv av immateriella anläggningstillgångar		-698 777	-1 306 952
Förvärv av materiella anläggningstillgångar		-1 059 394	-1 157 267
Förvärv av finansiella anläggningstillgångar		0	-9 722
Kassaflöde från investeringsverksamheten		-1 758 171	-2 473 941
<i>Finansieringsverksamheten</i>			
Upptagna lån		0	0
Amortering av skuld		0	0
Utbetald utdelning		0	-513 000
Nettoförändring checkräkning		38 833	0
Kassaflöde från finansieringsverksamheten		38 833	-513 000
Årets kassaflöde		-191 767	332 044
Likvida medel vid årets början		457 919	140 900
Kursdifferens i likvida medel		-20 957	-15 025
Likvida medel vid årets slut		245 195	457 919

Moderföretagets resultaträkning

	Not	2020-05-01 – 2021-04-30	2019-05-01 – 2020-04-30
Nettoomsättning	2	0	0
<i>Rörelsens kostnader</i>		0	0
Övriga externa kostnader	3,4	-14 284	-8 642
Personalkostnader	5	0	0
Rörelseresultat	6	-14 284	-8 642
<i>Resultat från finansiella poster</i>			
Resultat från andelar i koncernföretag	7	0	0
Övriga räntetäkter och liknande resultatposter	8	0	242 409
Räntekostnader och liknande resultatposter	9	-151	-1 995
Resultat efter finansiella poster		-14 435	231 771
Resultat före skatt		-14 435	231 771
Skatt på årets resultat	10	0	0
Årets resultat		-14 435	231 771



Moderföretagets balansräkning

Not 2021-04-30 2020-04-30

TILLGÅNGAR

Anläggningstillgångar

Finansiella anläggningstillgångar

Andelar i koncernföretag 14,15 45 111 45 111

Summa anläggningstillgångar 45 111 45 111

Omsättningstillgångar

Kortfristiga fordringar

Fordringar hos koncernföretag 0 655

Övriga fordringar 0 0

0 655

Kassa och bank 18 4 4

Summa omsättningstillgångar 4 659

SUMMA TILLGÅNGAR 45 115 45 770

Moderföretagets balansräkning

Not 2021-04-30 2020-04-30

EGET KAPITAL OCH SKULDER

Eget kapital

Bundet eget kapital

Aktiekapital (1 000 aktier) 10 377 10 377

10 377 10 377

Fritt eget kapital

Balanserat resultat 25 041 -206 730

Årets resultat -14 435 231 771

10 606 25 041

20 983 35 418

Kortfristiga skulder

Leverantörsskulder 0 0

Skulder till koncernföretag 13 324 0

Övriga skulder 10 808 2 852


Upplupna kostnader och förutbetalda intäkter 21 0 7 500

24 132 10 352

SUMMA EGET KAPITAL OCH SKULDER 45 115 45 770

Förändring av eget kapital Moderbolaget

	<i>Bundet eget kapital</i>		<i>Fritt eget kapital</i>	
	Aktie- kapital	Balanserat resultat	Årets resultat	Totalt
Ingående balans 2019-05-01	10 377	555 397	-6 927	558 847
Överföring resultat föregående år		-6 927	6 927	0
Transaktioner med ägare:				
Lämnad utdelning		-755 200		-755 200
Årets resultat			231 771	231 771
Utgående balans 2020-04-30	10 377	-206 730	231 771	35 418
Överföring resultat föregående år		231 771	-231 771	0
Transaktioner med ägare:				
Lämnad utdelning		0		0
Årets resultat			-14 435	-14 435
Utgående balans 2021-04-30	10 377	25 041	-14 435	20 983
			2020-04-30	2019-04-30
Ej återbetalade villkorade aktieägartillskott			0	0



Moderföretagets kassaflödesanalys

	2020-05-01 – 2021-04-30	2019-05-01 – 2020-04-30
Den löpande verksamheten		
Resultat efter finansiella poster	-14 284	231 771
Justeringar för poster som inte ingår i kassaflödet	0	0
Erhållen ränta	0	0
Erlagd ränta	-151	0
Kursdifferenser likvida medel	0	0
Kassaflöde från den löpande verksamheten före förändringar av rörelsekapital	-14 435	231 771
<i>Förändringar i rörelsekapital</i>		
Förändring av rörelsefordringar	655	522 483
Förändring av rörelseskulder	13 780	898
Kassaflöde från den löpande verksamheten	0	755 152
<i>Investeringsverksamheten</i>		
Förvärv av finansiella anläggningstillgångar	0	0
Kassaflöde från investeringsverksamheten	0	0
<i>Finansieringsverksamheten</i>		
Utbetald utdelning	0	-755 200
Kassaflöde från finansieringsverksamheten	0	-755 200
Årets kassaflöde	0	-48
Likvida medel vid årets början	4	52
Kursdifferens i likvida medel	0	0
Likvida medel vid årets slut	4	4

Noter

Not 1 Redovisningsprinciper m.m.

Allmänna redovisningsprinciper

Årsredovisningen och koncernredovisningen har upprättats enligt Årsredovisningslagen (1995:1554) och Bokföringsnämndens allmänna råd BFNAR 2012:1 Årsredovisning och koncernredovisning (K3) och BFNAR 2020:1.

Redovisningsprinciper - Koncernen

Koncernredovisning

Koncernredovisningen är upprättad enligt förvärvsmetoden. Koncernredovisningen omfattar moderföretaget samt dess dotterföretag. Med dotterföretag avses de företag i vilka moderföretaget, direkt eller indirekt, har ett bestämmande inflytande. I normalfallet avser detta företag där moderföretaget innehar mer än 50 % av rösterna. I koncernredovisningen ingår dotterföretagen från den dagen koncernen erhåller bestämmande inflytande tills den dag det inte längre föreligger. Dotterföretagens redovisningsprinciper överensstämmer med koncernens redovisningsprinciper i övrigt.

I koncernredovisningen faller koncernföretagens bokslutsdispositioner bort och ingår i det redovisade resultatet efter avdrag för uppskjuten skatt. Detta innebär att koncernföretagens obeskattade reserver i koncernens balansräkning fördelas mellan uppskjuten skatteskuld och eget kapital.

Minoritetens andel av årets resultat redovisas direkt i anslutning till Årets resultat samt att eget kapital som hänför sig till minoriteten återfinns på en separat rad i koncernens egna kapital.

Uppskattningar och bedömningar

Företagsledningen gör bedömningar och uppskattningar samt gör antaganden som påverkar tillämpningen av redovisningsprinciperna och de redovisade beloppen av tillgångar, skulder, intäkter och kostnader. Verkliga utfallet kan avvika från dessa uppskattningar.

Uppskattningarna och antagandena ses över regelbundet. Ändringar av uppskattningar redovisas i den period ändringen görs om ändringen endast påverkar denna period, eller i den period ändringen görs och framtida perioder om ändringen påverkar både aktuell period och framtida perioder.

De viktiga källor till osäkerheter som innebär en betydande risk för att tillgångars eller skulders värde kan komma att behöva justeras i väsentlig grad under det kommande räkenskapsåret är nedskrivningsprövning av de immateriella- samt finansiella anläggningstillgångarna. Ett antal väsentliga antaganden och bedömningar måste göras vid kassaflödena. Prognoser för framtida kassaflöden baseras på bästa möjliga bedömningar av framtida intäkter och rörelsekostnader. Antagandena framtas av företagsledningen och granskas av koncernens styrelse.

Intäktsredovisning

Vid försäljning av varor redovisas normalt inkomsten som intäkt när de väsentliga förmåner och risker som är förknippade med ägandet av varan har överförts till köparen.

Ränta, royalty och utdelning

Ersättning i form av ränta, royalty eller utdelning redovisas som intäkt när det är sannolikt att de ekonomiska fördelar som är förknippade med transaktionen har tillförts koncernen samt när inkomsten kan beräknas på ett tillförlitligt sätt.

Ränta redovisas som intäkt enligt den s.k. effektivräntemetoden.

Royalty periodiseras i enlighet med överenskommelsens ekonomiska innebörd.

Utdelning redovisas som intäkt när aktieägarens rätt till betalning är säkerställd.

Leasingavtal

Koncernen som leasetagare

Operationell leasing

Koncernen är leasagare genom så kallade operationella leasingavtal då de ekonomiska risker och fördelar som är förknippade med tillgången inte har övergått till koncernen. Leasingavgifterna, inklusive en eventuell första förhöjd hyra, redovisas som en kostnad linjärt över leasingperioden.

Ersättningar till anställda

Ersättningar till anställda avser alla typer av ersättningar som koncernen lämnar till de anställda. Koncernens ersättningar innefattar bland annat löner, betald semester, betald frånvaro, bonus och ersättningar efter avslutad anställning (pensioner). Redovisning sker i takt med inlöjand. Ersättningar till anställda efter avslutad anställning avser avgiftsbestämda eller förmånsbestämda pensionsplaner. Som avgiftsbestämda planer klassificeras planer där fastställda avgifter betalas och det inte finns förpliktelser, vare sig legala eller informella, att betala något ytterligare, utöver dessa avgifter.

Avgiftsbestämda pensionsplaner

Koncernen har endast avgiftsbestämda pensionsplaner. Utgifter för avgiftsbestämda planer redovisas som en kostnad under den period de anställda utför de tjänster som ligger till grund för förpliktelsen.

Omräkning av poster i utländsk valuta

Fordringar och skulder i utländsk valuta har värderats till balansdagens kurs. Kursvinster och kursförluster på rörelsefordringar och rörelseskulder redovisas i rörelseresultatet medan kursvinster och kursförluster på finansiella fordringar och skulder redovisas som finansiella poster.

Skatt

Total skatt utgörs av aktuell skatt och uppskjuten skatt. Skatter redovisas i resultaträkningen, utom då underliggande transaktion redovisas direkt mot eget kapital varvid tillhörande skatteeffekt redovisas i eget kapital.

Aktuell skatt

Aktuell skatt avser inkomstskatt för innevarande räkenskapsår samt den del av tidigare räkenskapsårs inkomstskatt som ännu inte redovisats. Aktuell skatt beräknas utifrån per den skattesats som gäller per balansdagen.

Uppskjuten skatt

Uppskjuten skatt är inkomstskatt som avser framtida räkenskapsår till följd av tidigare händelser. Redovisning sker enligt balansräkningsmetoden. Enligt denna redovisas uppskjutna skatteskulder och uppskjutna skattefordringar på temporära skillnader som uppstår mellan bokförda respektive skattemässiga värden för tillgångar och skulder samt för övriga skattemässiga avdrag eller underskott.

Uppskjutna skattefordringar nettoredovisas mot uppskjutna skatteskulder endast om de kan betalas med ett nettobelopp. Uppskjuten skatt beräknas utifrån beslutad skattesats på balansdagen. Effekter av förändringar i gällande skattesatser resultatförs i den period förändringen lagstodgats. Uppskjutna skattefordringar reduceras till den del det inte är sannolikt att den underliggande skattefordran kommer att kunna realiseras inom en överskådlig framtid. Uppskjuten skattefordran redovisas som finansiella anläggningstillgång och uppskjuten skatteskuld som avsättning.

Anläggningstillgångar

Materiella och immateriella anläggningstillgångar redovisas till anskaffningsvärde minskat med ackumulerade avskrivningar och eventuella nedskrivningar.

Materiella anläggningstillgångar har delats upp på betydande komponenter när komponenterna har väsentligt olika nyttjandeperioder.

Avskrivningsbart belopp utgörs av anskaffningsvärdet minskat med ett beräknat restvärde om detta är väsentligt. Avskrivning sker linjärt över den förväntade nyttjandeperioden.

Följande avskrivningstider tillämpas:

Immateriella anläggningstillgångar	3 år
Materiella anläggningstillgångar	
Byggnader	50 år
Inventarier, verktyg och installationer	3-5 år
Båtar	20 år

Koncernen tillämpar den s.k. "aktiveringsmodellen" avseende internt upparbetade immateriella anläggningstillgångar. Metoden innebär att samtliga utgifter som uppfyller kriterierna i K3 aktiveras som immateriell anläggningstillgång och skrivs av under tillgångens beräknade nyttjandeperiod.

Fordringar, skulder och avsättningar

Om inget annat anges ovan värderas kortfristiga fordringar till det lägsta av dess anskaffningsvärde och det belopp varmed de beräknas bli reglerade. Långfristiga fordringar och långfristiga skulder värderas efter det första värderingstillfället till upplupet anskaffningsvärde. Övriga skulder och avsättningar värderas till de belopp varmed de beräknas bli reglerade. Övriga tillgångar redovisas till anskaffningsvärde om inget annat anges ovan.

Andelar i koncernföretag

Andelar i koncernföretag redovisas till anskaffningsvärde med avdrag för eventuella nedskrivningar. Utdelningar redovisas som intäkt, även om utdelningen avser ackumulerade vinster innan förvärvstidpunkten. Utdelningen redovisas i normalfallet när behörigt organ fattat beslut om den och den kan beräknas på ett tillförlitligt sätt.

Noter

Not 2 Nettoomsättningens fördelning

Nettoomsättningen fördelar sig på verksamhetsgrenar enligt följande:

	Koncernen		Moderföretaget	
	2020/21	2019/20	2020/21	2019/20
Affärssystem	7 625 819	9 738 452	0	0
Tjänster	296 230	47 475	0	0
Övriga intäkter	491 798	0	0	0
	8 413 846	9 785 927	0	0

Nettoomsättningen fördelar sig på geografiska marknader enligt följande:

	Koncernen		Moderföretaget	
	2020/21	2019/20	2020/21	2019/20
Norden	3 623 844	3 592 683	0	0
Övriga Europa	2 837 149	4 325 629	0	0
Nordamerika	392 927	40 398	0	0
Övriga marknader	1 559 927	1 827 218	0	0
	8 413 846	9 785 927	0	0

Not 3 Arvode till revisorer

	Koncernen		Moderföretaget	
	2020/21	2019/20	2020/21	2019/20
<i>Ernst & Young AB</i>				
Revisionsuppdraget	40 571	55 890	8 340	8 340
	40 571	55 890	8 340	8 340
<i>Andra byråer</i>				
Revisionsuppdraget	84 982	71 116	0	0
Annan revisionsverksamhet	0	3 462	0	0
Skatterådgivning	149	0	0	0
Övriga tjänster	450	723	0	0
	85 581	75 300	0	0

Not 4 Leasingavtal - leasetagare

Operationell leasing

	Koncernen		Moderföretaget	
	2020/21	2019/20	2020/21	2019/20
Kostnadsförda leasingavgifter avseende operationella leasingavtal	631 726	809 448	0	0
Framtida minimileaseavgifter avseende ej uppsägningsbara operationella leasingavtal:				
Ska betalas inom 1 år	230 569	2 711 064	0	0
Ska betalas inom 1-5 år	105 772	2 244 549	0	0
Ska betalas senare än 5 år	4 618	0	0	0
	972 685	5 765 062	0	0

Koncernen och moderföretaget har ingått följande väsentliga leasingavtal vilka redovisas som operationella leasingavtal: hyra av lokal inom koncernen samt leasing av bilar.

Not 5 Anställda och personalkostnader

Medelantalet anställda	2020/21		2019/20	
	Antal anställda	Varav män	Antal Anställda	Varav män
<i>Moderföretaget</i>				
Baikal Holdings AB	0	0%	0	0%
<i>Dotterföretag</i>				
HansaWorld Finland Oy Ab	0	0%	0	0%
Hansa iServion ASP AB	4	75%	4	75%
HansaWorld Norway AS	0	0%	1	100%
HansaWorld Ireland Limited	7	29%	6	50%
HansaWorld Estoria AS	3	0%	3	0%
HansaWorld UK Ltd	1	0%	1	0%
HansaWorld SAF (Pty) Ltd	2	0%	4	50%
HansaWorld Portugal Lda	0	0%	0	0%
HansaWorld New Zealand	9	33%	8	13%
HansaWorld Argentina (Latin America)	1	0%	1	0%
HansaWorld Australia Pty Ltd	0	0%	0	0%
HansaWorld USA Inc	0	0%	3	67%
HansaWorld UK Ltd. Dubai	1	0%	0	0%
HansaWorld Standard Apps Inc.	0	0%	0	0%
HansaWorld International Ltd.	0	0%	0	0%
HansaWorld Holding Limited	0	0%	0	0%
HansaWorld Inc. Limited	0	0%	0	0%
HansaWorld Singapore Pte Ltd	0	0%	0	0%
HW Latvija SIA	0	0%	1	100%
HansaWorld CIS	0	0%	0	0%
HansaWorld Poland Sp. Z o.o.	1	0%	1	0%
Mattisarve Gästgiveri AB	0	0%	0	0%
UAB HansaWorld Standard Apps Inc.	1	100%	3	100%
HansaWorld Italy s.r.l.	2	50%	0	67%
HansaWorld Cerna Oy Ab	0	0%	0	0%
Hansaworld Slovenia	3	100%	0	0%
Hansaworld Brazil	0	0%	0	0%
Hansaworld Uruguay	0	0%	0	0%
Koncernen totalt	35	45%	56	43%

Löner och andra ersättningar fördelat mellan styrelseledamöter och VD resp. övriga anställda.

	2020/21		2019/20	
	Styrelse och VD (varav tantiem o.d.)	Övriga anställda	Styrelse och VD (varav tantiem o.d.)	Övriga anställda
Moderföretaget	0	0	0	0
Dotterföretag	675 941	1 591 967	602 407	2 092 548
Koncernen totalt	675 941	1 591 967	602 407	2 092 548

Löner och andra ersättningar

	Koncernen		Moderföretaget	
	2020/21	2019/20	2020/21	2019/20
Styrelse	675 941	602 407	0	0
Härav tantiem	0	0	0	0
Övriga anställda	1 591 967	2 092 548	0	0
	2 267 908	2 694 955	0	0
<i>Sociala kostnader</i>				
Pensionskostnader för styrelse	0	0	0	0
Pensionskostnader övriga anställda	22 875	61 968	0	0
Övriga sociala kostnader	563 592	588 004	0	0
	586 467	649 972	0	0
<i>Pensionsförpliktelser</i>				
Styrelse	0	0	0	0

Könsfördelning bland ledande befattningshavare

	Koncernen		Moderföretaget	
	2020/21	2019/20	2020/21	2019/20
Andel kvinnor i styrelsen	50%	50%	0%	0%
Andel män i styrelsen	50%	50%	100%	100%
Andel kvinnor bland övriga ledande befattningshavare	75%	75%	0%	0%
Andel män bland övriga ledande befattningshavare	25%	25%	0%	0%

Uppgifterna avser förhållandet på balansdagen.

Not 6 Inköp och försäljning mellan koncernföretag

	Koncernen		Moderföretaget	
	2020/21	2019/20	2020/21	2019/20
Andel av årets totala inköp som skett från andra företag inom koncernen	0%	0%	0%	0%
Andel av årets totala försäljning som skett till andra företag inom koncernen	0%	0%	0%	0%
	0	0	0	0

Not 7 Resultat från andelar i koncernföretag

			Moderföretaget	
	2020/21	2019/20	2020/21	2019/20
Erhållna utdelningar			0	242 200
Återföring av nedskrivningar			0	0
	0	0	0	242 200

Not 8 Övriga ränteintäkter och liknande resultatposter

	Koncernen		Moderföretaget	
	2020/21	2019/20	2020/21	2019/20
Ränteintäkter från koncernföretag	0	0	0	0
Övriga ränteintäkter	2 642	649	0	0
Kursdifferenser	1 516 425	338 065	0	0
Resultat vid avyttringar	0	0	0	0
Nedskrivningar	0	0	0	0
	1 519 067	338 714	0	0

Not 9 Räntekostnader och liknande resultatposter

	Koncernen		Moderföretaget	
	2020/21	2019/20	2020/21	2019/20
Räntekostnader till koncernföretag	0	0	0	0
Övriga räntekostnader	-25 005	-77 809	-291	-1 747
Kursdifferenser	0	0	0	-15
Övriga finansiella kostnader	0	0	0	0
	-25 005	-77 809	-291	-1 761

Not 10 Skatt på årets resultat

	Koncernen		Moderföretaget	
	2020/21	2019/20	2020/21	2019/20
Aktuell skatt	-616 947	-580 263	0	0
Justering avseende tidigare år	0	0	0	0
Förändring av uppskjuten skattefordran avseende underskottsavdrag	-17 445	-18 241	0	0
Förändring av uppskjuten skatt avseende temporära skillnader	0	0	0	0
Summa redovisad skatt	-634 392	-598 504	0	0

Avstämning av effektiv skattesats

Redovisat resultat före skatt	3 141 076	1 544 363	-14 435	-6 927
Skatt på redovisat resultat enligt gällande skattesats (20,6 %):	-672 190	-330 494	-2 974	1 524
Skatteeffekt av:				
Effekt för andra skattesatser i utländska dotterbolag	86 714	-500 192	0	0
Skattemässiga avskrivningar på byggnader	-151 200	-152 340	0	0
Ej avdragsgill nedskrivning	121 300	120 341	0	0
Föregående år justering/övriga perioder	16 889	-42 063	0	0
Övriga ej avdragsgilla kostnader	-293 185	-8 350	0	0
Utnyttjat underskottsavdrag	-17 445	-4 422	0	0
Uppskjuten skatt på royalty	327 076	367 231	0	0
Ej skattepliktiga intäkter	-52 352	-48 321	2 974	-1 524
Ökade underskottsavdrag	0	0	0	0
Redovisad skatt	-634 392	-598 610	0	0

Not 11 Immateriella anläggningstillgångar

	Koncernen		Moderföretaget	
	2021-04-30	2020-04-30	2021-04-30	2020-04-30
Ingående anskaffningsvärden	9 226 960	8 069 900	0	0
Omräkningsdifferenser på ingående balans		0	0	0
Årets anskaffningar	1 059 394	1 157 060	0	0
Försäljningar/utrangeringar	3	0	0	0
Omklassificeringar	0	0	0	0
Utgående ackumulerade anskaffningsvärden	10 286 357	9 226 960	0	0
Ingående avskrivningar	-8 128 665	-7 031 720	0	0
Omräkningsdifferenser på ingående balans	0	0	0	0
Omklassificeringar	0	0	0	0
Årets avskrivningar	-1 065 680	-1 096 945	0	0
Försäljningar/utrangeringar	0	0	0	0
Utgående ackumulerade avskrivningar	-9 194 345	-8 128 665	0	0
Utgående redovisat värde	1 092 012	1 098 295	0	0

Not 12 Byggnader och mark

	Koncernen		Moderföretaget	
	2021-04-30	2020-04-30	2021-04-30	2019-04-30
Ingående anskaffningsvärden	1 489 377	1 341 155	0	0
Omräkningsdifferenser på ingående balans	91 158	-9 267		0
Årets anskaffningar	248 402	347 642	0	0
Försäljningar/utrangeringar	0	-190 153	0	0
Utgående ackumulerade anskaffningsvärden	1 828 937	1 489 377	0	0
Ingående avskrivningar	-165 520	-80 948	0	0
Omräkningsdifferenser på ingående balans	-9 146	-493		0
Försäljningar/utrangeringar	0	-56 250	0	0
Årets avskrivningar	-47 501	-27 829		0
Utgående ackumulerade avskrivningar	-222 167	-165 520	0	0
Utgående redovisat värde	1 606 770	1 323 857	0	0

Not 13 Inventarier, verktyg och installationer

	Koncernen		Moderföretaget	
	2021-04-30	2020-04-30	2021-04-30	2020-04-30
Ingående anskaffningsvärden	1 489 377	1 341 155	0	0
Omräkningsdifferenser på ingående balans	91 158	2 749	0	0
Årets anskaffningar	248 402	335 626	0	0
Försäljningar/utrangeringar	0	-190 153	0	0
Omklassificeringar	0	0		0
Utgående ackumulerade anskaffningsvärden	1 828 937	1 489 377	0	0
Ingående avskrivningar	-165 520	-80 948	0	0
Omräkningsdifferenser på ingående balans	-9 146	-493	0	0
Försäljningar/utrangeringar	0	-56 250	0	0
Omklassificeringar	0	0		0
Årets avskrivningar	-47 501	-27 829		0
Omräkningsdifferenser på årets avskrivningar		0	0	0
Utgående ackumulerade avskrivningar	-222 166	-165 520	0	0
Utgående redovisat värde	1 606 770	1 323 857	0	0

Not 14 Andelar i koncernföretag

	Moderföretaget	
	2021-04-30	2020-04-30
Ingående anskaffningsvärden	45 111	45 111
Årets anskaffningar	0	0
Omklassificeringar	0	0
Utgående ackumulerade anskaffningsvärden	45 111	45 111
Utgående redovisat värde bestående	45 111	45 111

Av årets nedskrivningar avser 0 kr nedskrivningar till det värde som tillgången har på balansdagen även om det inte kan antas att värdenedgången är bestående.

Not 15 Specifikation av andelar i koncernföretag

Namn	Kapitalandel	Rösträttsandel	Antal andelar	Bokfört värde
HansaWorld INC Ltd	64%	64%	65 400	45 111

Aktier ägda av dotterföretag

HansaWorld Holding Limited	100%	100%	100	
HansaWorld New Zealand Limited	100%	100%	10 000	
HansaWorld Finland Oy Ab	100%	100%	50 776	
Hansa iServion ASP AB	100%	100%	1 000	
HansaWorld Norway AS	100%	100%	50	
HansaWorld Ireland Ltd	100%	100%	1	
HansaWorld International Ltd	100%	100%	2	
HansaWorld CEMA Oy Ab	100%	100%	40 000	
HansaWorld Estonia AS	100%	100%	400	
HansaWorld UK Ltd	100%	100%	2	
SAF Pty Ltd	100%	100%	100	
HansaWorld Portugal Lda	100%	100%	1	
Mattsarve Gästgiveri AB	100%	100%	500	
HansaWorld Australia Pty Ltd	100%	100%	10	
HansaWorld USA Inc.	100%	100%	10 000	
HansaWorld Poland Sp z.o.o.	100%	100%	50	
OOO HansaWorld CIS	100%	100%	1	
HW Development Latvia	100%	100%	100	
HansaWorld Singapore Pte Ltd	100%	100%	1	
HansaWorld Standard Apps Inc.	100%	100%	1	
UAB "Standard Apps"	100%	100%	100	
HansaWorld Italy s.r.l.	100%	100%	100	
HANSAWORLD BRASIL LICENCIAMENTO DE SOFTWARE LTDA.	100%	100%	100	
				45 111

	Org.nr.	Säte
HansaWorld INC Ltd.	460 675	Irland
HansaWorld Holding Limited	43 468	Irland
HansaWorld Finland Oy Ab	1650660-4	Finland
Hansa iServion ASP AB	556592-4826	Sverige
HansaWorld Norway AS	966 933 992	Norge
HansaWorld Ireland Ltd	377 641	Irland
HansaWorld International Ltd	5 086 950	Storbritannien
HansaWorld CEMA Oy Ab	1896157-1	Finland
HansaWorld Estonia AS	10 502 458	Estland
HansaWorld UK Ltd	3 556 893	Storbritannien
SAF Pty Ltd	2004/016555/07	Sydafrika
HansaWorld Portugal Lda	72 220	Portugal
Mattsarve Gästgiveri AB	556974-6364	Sverige
HansaWorld Australia Pty Ltd	120 113 073	Australien
HansaWorld New Zealand Limited	2 370 388	Nya Zeeland
HansaWorld USA Inc	3 109 650	USA
HansaWorld Poland Sp z.o.o.	71 177	Polen
OOO HansaWorld CIS	1 027 700 386 988	Ryssland
HW Development Latvia	40 003 992 607	Lettland
HansaWorld Singapore Pte Ltd	201004423E	Singapore
HansaWorld Standard Apps Inc.	BC0940509	Kanada
UAB "Standard Apps"	304 064 252	Litauen
HansaWorld Italy s.r.l.	8 797 440 966	Italien
HANSAWORLD BRASIL LICENCIAMENTO DE SOFTWARE LTDA.	35 236 457 364	Brasilien

	Eget kapital	Årets resultat	Eget kapital	Årets resultat
	2021-04-30	2020-05-01 – 2021-04-30	2020-04-30	2019-05-01 – 2020-04-30
HansaWorld INC Ltd	544 718	264 895	1 159 836	211 408

Not 16 Uppskjuten skattefordran

	Koncernen		Moderföretaget	
	2021-04-30	2020-04-30	2021-04-30	2020-04-30
Ingående saldo	9 722	23 580	0	0
Omräkningsdifferenser	0	4 383	0	0
Justering för tidigare år	0	0	0	0
Tillkommande skattefordringar	0	0	0	0
Återförda skattefordringar	-8 834	-18 241	0	0
	888	9 722	0	0
Av beställare innehållna belopp	0	0	0	0

Not 17 Förutbetalda kostnader och upplupna intäkter

	Koncernen		Moderföretaget	
	2021-04-30	2020-04-30	2021-04-30	2020-04-30
Upplupna intäkter				
Förutbetalda hyreskostnader	34 719	58 849	0	0
Förutbetalda leasingkostnader	0	1 512	0	0
Förutbetalda försäkringspremier	15 068	14 430	0	0
Övriga förutbetalda kostnader	66 843	85 425	0	0
	116 630	160 217	0	0

Not 18 Kassa och bank

	Koncernen		Moderföretaget	
	2021-04-30	2020-04-30	2021-04-30	2020-04-30
Kassamedel	0	0	0	0
Disponibla tillgodohavanden	243 908	457 919	4	4
Kortfristiga likvida placeringar	0	0	0	0
	243 908	457 919	4	4

Not 19 Långfristiga skulder

	Koncernen		Moderföretaget	
	2021-04-30	2020-04-30	2021-04-30	2020-04-30
Förfaller mellan 1 och 5 år efter				
Skulder till kreditinstitut	0	0	0	0
Skulder avseende leasingavtal	0	0	0	0
Övriga skulder	0	0	0	0
	0	0	0	0
Förfaller senare än 5 år efter				
Skulder avseende leasingavtal	0	0	0	0
Övriga skulder	0	0	0	0

Not 20 Checkräkningskredit

	Koncernen		Moderföretaget	
	2021-04-30	2020-04-30	2021-04-30	2020-04-30
Beviljad kredit	78 965	74 719	0	0
Utnyttjad kredit	67 941	29 137	0	0
	146 906	103 856	0	0

Not 21 Upplupna kostnader och förutbetalda intäkter

	Koncernen		Moderföretaget	
	2021-04-30	2020-04-30	2021-04-30	2020-04-30
Upplupna löner	294 442	246 213	0	0
Upplupna semesterlöner	153 866	196 439	0	0
Upplupna sociala avgifter	0	0	0	0
Upplupna revisionskostnader	124 237	138 681	0	12 816
Upplupna räntekostnader	0	0	0	0
Övriga upplupna kostnader	33 657	97 573	0	0
Förutbetalda supportintäkter	1 983 598	138 681	0	0
Periodiserade intäkter	4 575 516	5 510 011	0	0
	7 165 316	6 327 598	0	12 816

Not 22 Ställda säkerheter

	Koncernen		Moderföretaget	
	2021-04-30	2020-04-30	2021-04-30	2020-04-30
Fastighetsinteckningar	0	0	0	0
Summa ställda säkerheter	0	0	0	0

Not 23 Eventualförpliktelser

	Koncernen		Moderföretaget	
	2021-04-30	2020-04-30	2021-04-30	2020-04-30
Borgensåtagande för dotterbolag	0	0	67 941	29 137
	0	0	67 941	29 137

Baikal Holdings AB har ingått ett generellt borgensåtagande för koncernbolaget Hansa iService ASP AB.

Not 24 Vinstdispositioner

	Moderföretaget	
	2021-04-30	2020-04-30
Förslag till resultatdisposition		
Styrelsen föreslår att till förfogande stående medel		
Överkursfond	0	0
Balanserat resultat	25 041	-206 730
Årets resultat	-14 435	231 771
	10 606	25 041
disponeras så att		
i ny räkning överförs	10 606	25 041
	10 606	25 042

Not 25 Väsentliga händelser efter balansdagens slut

Den ryska verksamheten har historiskt varit av liten betydelse för koncernen och beslut om att avveckla denna verksamhet hade tagit redan innan kriget mellan Ryssland och Ukraina och därmed har denna händelse ingen påverkan på koncernens finansiella rapporter.

Efter räkenskapsårets utgång har koncernen startat ett nytt bolag i Uruguay.

Antalet partners koncernen knutit till sig under räkenskapsåret 2021-2022 har väsentligen ökat.

Not 26 Nyckeltalsdefinitioner

Rörelsemarginal

Rörelseresultat i procent av nettoomsättningen.

Justerat eget kapital

Eget kapital med tillägg för obeskattade reserver som reducerats med uppskjuten skatt.


Avkastning på eget kapital

Resultat efter finansiella poster i procent av genomsnittligt justerat eget kapital

Soliditet

Justerat eget kapital i procent av balansomslutning

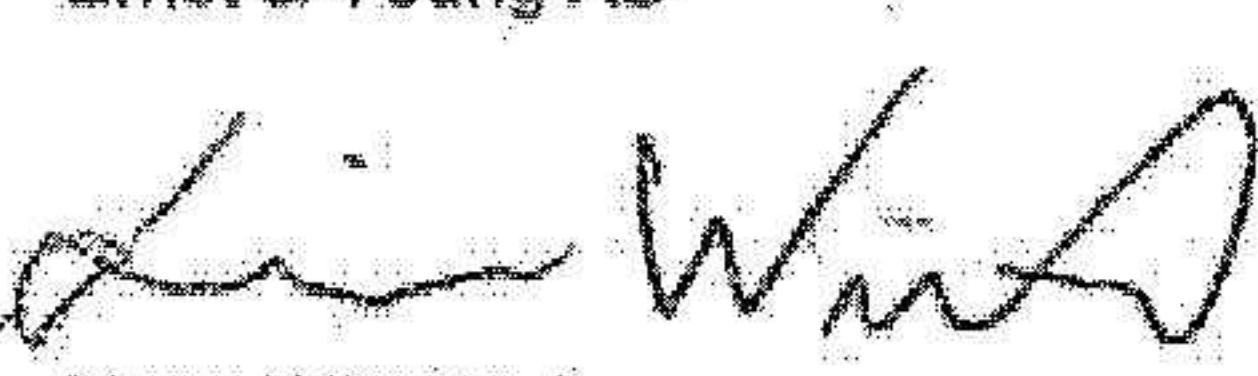
Stockholm den 29 april 2022



Karl Bonlin
Styrelseledamot

Jennifer O'Carroll
Styrelseledamot

Vår revisionsberättelse har lämnats den 29 april 2022

Ernst & Young AB


Linus Wiremark
Auktoriserad Revisor


Andreas Nyberg
Auktoriserad Revisor

Not 26 Nyckeltalsdefinitioner

Rörelsemarginal

Rörelseresultat i procent av nettoomsättningen.

Justerat eget kapital

Eget kapital med tillägg för obeskattade reserver som reducerats med uppskjuten skatt.

Avkastning på eget kapital


Resultat efter finansiella poster i procent av genomsnittligt justerat eget kapital

Soliditet

Justerat eget kapital i procent av balansomslutning

Stockholm den 29 april 2022

Karl Bohlin
Styrelseledamot



Jennifer O'Carroll
Styrelseledamot

Vår revisionsberättelse har lämnats den 29 april 2022

Ernst & Young AB



Linus Wiremark
Auktoriserad Revisor



Andreas Nyberg
Auktoriserad Revisor

Revisionsberättelse

Till bolagsstämman i Baikal Holdings AB, org.nr 556744-7098

Rapport om årsredovisningen och koncernredovisningen

Uttalanden

Vi har utfört en revision av årsredovisningen och koncernredovisningen för Baikal Holdings AB för räkenskapsåret 2020-05-01--2021-04-30.

Enligt vår uppfattning har årsredovisningen och koncernredovisningen upprättats i enlighet med årsredovisningslagen och ger en i alla väsentliga avseenden rättvisande bild av moderbolagets och koncernens finansiella ställning per den 30 april 2021 och av dessas finansiella resultat och kassaflöden för året enligt årsredovisningslagen. Förvaltningsberättelsen är förenlig med årsredovisningens och koncernredovisningens övriga delar.

Vi tillstyrker därför att bolagsstämman fastställer resultaträkningen och balansräkningen för moderbolaget och koncernen.

Grund för uttalanden

Vi har utfört revisionen enligt International Standards on Auditing (ISA) och god revisionssed i Sverige. Vårt ansvar enligt dessa standarder beskrivs närmare i avsnittet *Revisorns ansvar*. Vi är oberoende i förhållande till moderbolaget och koncernen enligt god revisorssed i Sverige och har i övrigt fullgjort vårt yrkesetiska ansvar enligt dessa krav.

Vi anser att de revisionsbevis vi har inhämtat är tillräckliga och ändamålsenliga som grund för våra uttalanden.

Styrelsens ansvar

Det är styrelsen som har ansvaret för att årsredovisningen och koncernredovisningen upprättas och att de ger en rättvisande bild enligt årsredovisningslagen. Styrelsen ansvarar även för den interna kontroll som den bedömer är nödvändig för att upprätta en årsredovisning och koncernredovisning som inte innehåller några väsentliga felaktigheter, vare sig dessa beror på oegentligheter eller misstag.

Vid upprättandet av årsredovisningen och koncernredovisningen ansvarar styrelsen för bedömningen av bolagets och koncernens förmåga att fortsätta verksamheten. Den upplyser, när så är tillämpligt, om förhållanden som kan påverka förmågan att fortsätta verksamheten och att använda antagandet om fortsatt drift. Antagandet om fortsatt drift tillämpas dock inte om styrelsen avser att likvidera bolaget, upphöra med verksamheten eller inte har något realistiskt alternativ till att göra något av detta.

Revisorns ansvar

Våra mål är att uppnå en rimlig grad av säkerhet om att årsredovisningen och koncernredovisningen som helhet inte innehåller några väsentliga felaktigheter, vare sig dessa beror på oegentligheter eller misstag, och att lämna en revisionsberättelse som innehåller våra uttalanden. Rimlig säkerhet är en hög grad av säkerhet, men är ingen garanti för att en revision som utförs enligt ISA och god revisionssed i Sverige alltid kommer att upptäcka en väsentlig felaktighet om en sådan finns. Felaktigheter kan uppstå på grund av oegentligheter eller misstag och anses vara väsentliga om de enskilt eller tillsammans rimligen kan förväntas påverka de ekonomiska beslut som användare fattar med grund i årsredovisningen och koncernredovisningen.

Som del av en revision enligt ISA använder vi professionellt omdöme och har en professionellt skeptisk inställning under hela revisionen. Dessutom:

- identifierar och bedömer vi riskerna för väsentliga felaktigheter i årsredovisningen och koncernredovisningen, vare sig dessa beror på oegentligheter eller misstag, utformar och utför granskningsåtgärder bland annat utifrån dessa risker och inhämtar revisionsbevis som är tillräckliga och ändamålsenliga för att utgöra en grund för våra uttalanden. Risken för att inte upptäcka en väsentlig felaktighet till följd av oegentligheter är högre än för en väsentlig felaktighet som beror på misstag, eftersom oegentligheter kan innefatta agerande i maskopi, förfalskning, avsiktliga utelämnanden, felaktig information eller åsidosättande av intern kontroll.
- skaffar vi oss en förståelse av den del av bolagets interna kontroll som har betydelse för vår revision för att utforma granskningsåtgärder som är lämpliga med hänsyn till omständigheterna, men inte för att uttala oss om effektiviteten i den interna kontrollen.
- utvärderar vi lämpligheten i de redovisningsprinciper som används och rimligheten i styrelsens uppskattningar i redovisningen och tillhörande upplysningar.
- drar vi en slutsats om lämpligheten i att styrelsen använder antagandet om fortsatt drift vid upprättandet av årsredovisningen och koncernredovisningen. Vi drar också en slutsats, med grund i de inhämtade revisionsbevisen, om det finns någon väsentlig osäkerhetsfaktor som avser sådana händelser eller förhållanden som kan leda till betydande tvivel om bolagets och koncernens förmåga att fortsätta verksamheten. Om vi drar slutsatsen att det finns en väsentlig osäkerhetsfaktor, måste vi i revisionsberättelsen fästa uppmärksamheten på upplysningarna i årsredovisningen och koncernredovisningen om den väsentliga osäkerhetsfaktorn eller, om sådana upplysningar är otillräckliga, modifiera uttalandet om årsredovisningen och koncernredovisningen. Våra slutsatser baseras på de revisionsbevis som inhämtas fram till datumet för revisionsberättelsen. Dock kan framtida händelser eller förhållanden göra att ett bolag och en koncern inte längre kan fortsätta verksamheten.
- utvärderar vi den övergripande presentationen, strukturen och innehållet i årsredovisningen och koncernredovisningen, däribland upplysningarna, och om årsredovisningen och koncernredovisningen återger de underliggande transaktionerna och händelserna på ett sätt som ger en rättvisande bild.
- inhämtar vi tillräckliga och ändamålsenliga revisionsbevis avseende den finansiella informationen för enheterna eller affärsaktiviteterna inom koncernen för att göra ett uttalande avseende koncernredovisningen. Vi ansvarar för styrning, övervakning och utförande av koncernrevisionen. Vi är ensamt ansvariga för våra uttalanden.

Vi måste informera styrelsen om bland annat revisionens planerade omfattning och inriktning samt tidpunkten för den. Vi måste också informera om betydelsefulla iakttagelser under revisionen, däribland de eventuella betydande brister i den interna kontrollen som vi identifierat.

Rapport om andra krav enligt lagar och andra författningar

Uttalanden

Utöver vår revision av årsredovisningen och koncernredovisningen har vi även utfört en revision av styrelsens förvaltning för Baikal Holdings AB för räkenskapsåret 2020-05-01--2021-04-30 samt av förslaget till dispositioner beträffande bolagets vinst eller förlust.

Vi tillstyrker att bolagsstämman disponerar vinsten enligt förslaget i förvaltningsberättelsen och beviljar styrelsens ledamot ansvarsfrihet för räkenskapsåret.

Grund för uttalanden

Vi har utfört revisionen enligt god revisionssed i Sverige. Vårt ansvar enligt denna beskrivs närmare i avsnittet *Revisorns ansvar*. Vi är oberoende i förhållande till moderbolaget och koncernen enligt god revisorssed i Sverige och har i övrigt fullgjort vårt yrkesetiska ansvar enligt dessa krav.

Vi anser att de revisionsbevis vi har inhämtat är tillräckliga och ändamålsenliga som grund för våra uttalanden.

Styrelsens ansvar

Det är styrelsen som har ansvaret för förslaget till dispositioner beträffande bolagets vinst eller förlust. Vid förslag till utdelning innefattar detta bland annat en bedömning av om utdelningen är försvarlig med hänsyn till de krav som bolagets och koncernens verksamhetsart, omfattning och risker ställer på storleken av moderbolagets och koncernens egna kapital, konsolideringsbehov, likviditet och ställning i övrigt.

Styrelsen ansvarar för bolagets organisation och förvaltningen av bolagets angelägenheter. Detta innefattar bland annat att fortlöpande bedöma bolagets och koncernens ekonomiska situation och att tillse att bolagets organisation är utformad så att bokföringen, medelsförvaltningen och bolagets ekonomiska angelägenheter i övrigt kontrolleras på ett betryggande sätt.

Revisorns ansvar

Vårt mål beträffande revisionen av förvaltningen, och därmed vårt uttalande om ansvarsfrihet, är att inhämta revisionsbevis för att med en rimlig grad av säkerhet kunna bedöma om styrelseledamoten i något väsentligt avseende:

- företagit någon åtgärd eller gjort sig skyldig till någon försummelse som kan föranleda ersättningsskyldighet mot bolaget, eller
- på något annat sätt handlat i strid med aktiebolagslagen, årsredovisningslagen eller bolagsordningen.

Vårt mål beträffande revisionen av förslaget till dispositioner av bolagets vinst eller förlust, och därmed vårt uttalande om detta, är att med rimlig grad av säkerhet bedöma om förslaget är förenligt med aktiebolagslagen.

Rimlig säkerhet är en hög grad av säkerhet, men ingen garanti för att en revision som utförs enligt god revisionssed i Sverige alltid kommer att upptäcka åtgärder eller försummelser som kan föranleda ersättningsskyldighet mot bolaget, eller att ett förslag till dispositioner av bolagets vinst eller förlust inte är förenligt med aktiebolagslagen.

Som en del av en revision enligt god revisionssed i Sverige använder vi professionellt omdöme och har en professionellt skeptisk inställning under hela revisionen. Granskningen av förvaltningen och förslaget till dispositioner av bolagets vinst eller förlust grundar sig främst på revisionen av räkenskaperna. Vilka tillkommande granskningsåtgärder som utförs baseras på vår professionella bedömning med utgångspunkt i risk och väsentlighet. Det innebär att vi fokuserar granskningen på sådana åtgärder, områden och förhållanden som är väsentliga för verksamheten och där avsteg och överträdelser skulle ha särskild betydelse för bolagets situation. Vi går igenom och prövar fattade beslut, beslutsunderlag, vidtagna åtgärder och andra förhållanden som är relevanta för vårt uttalande om ansvarsfrihet. Som underlag för vårt uttalande om styrelsens förslag till dispositioner beträffande bolagets vinst eller förlust har vi granskat om förslaget är förenligt med aktiebolagslagen.

Anmärkning

Årsredovisningen har inte upprättats i sådan tid att det, enligt 7 kap. 10 § aktiebolagslagen, varit möjligt att hålla årsstämma inom sex månader efter räkenskapsårets utgång.

Stockholm den dag som framgår av den elektroniska underskriften

Ernst & Young AB

Linus Wiremark
Auktoriserad revisor

Andreas Nyberg
Auktoriserad revisor

PENNEO

Signaturerna i detta dokument är juridiskt bindande. Dokumentet är signerat genom Penneo™ för säker digital signering.
Tecknarnas identitet har lagrats, och visas nedan.

"Med min signatur bekräftar jag innehållet och alla datum i detta dokumentet."

ANDREAS NYBERG

Auktoriserad revisor

Serienummer: 19780625xxxx

IP: 145.62.xxx.xxx

2022-04-29 11:11:59 UTC



LINUS WIREMARK

Auktoriserad revisor

Serienummer: 19870901xxxx

IP: 145.62.xxx.xxx

2022-04-29 11:12:20 UTC



Detta dokument är digitalt signerat genom Penneo.com. Den digitala signeringsdatan i dokumentet är säkrad och validerad genom det datorgenererade hashvärdet hos det originella dokumentet. Dokumentet är låst och tidsstämplat med ett certifikat från en betrodd tredje part. All kryptografisk information är innesluten i denna PDF, för framtida validering om så krävs.

Hur man verifierar originaliteten hos dokumentet

Detta dokument är skyddat genom ett Adobe CDS certifikat. När du öppnar

dokumentet i Adobe Reader bör du se att dokumentet är certifierat med **Penneo e-signature service** <penneo@penneo.com>. Detta garanterar att dokumentets innehåll inte har ändrats.

Du kan verifiera den kryptografiska informationen i dokumentet genom att använda Penneos validator, som finns på <https://penneo.com/validate>