

ÅRSREDOVISNING

för

Colormix i Malmö Aktiebolag

Org.nr. 556420-1027

Styrelsen får härmed avlämna årsredovisning för räkenskapsåret 2024-01-01 - 2024-12-31

Innehåll	Sida
- förvaltningsberättelse	2
- resultaträkning	3
- balansräkning	4
- noter	6
- underskrifter	8

Årsstämma denna dag fastställde en
likalydande resultat- och balansräkning.
Stämman beslöt tillika att godkänna
styrelsens förslag till resultatdisposition. 2025-06-27

2025-06-27

.....
Styrelseledamot

ÅRSREDOVISNING

för

Colormix i Malmö Aktiebolag

Org.nr. 556420-1027

Styrelsen får härmed avlämna årsredovisning för räkenskapsåret 2024-01-01 - 2024-12-31

Innehåll	Sida
- förvaltningsberättelse	2
- resultaträkning	3
- balansräkning	4
- noter	6
- underskrifter	8

Colormix i Malmö Aktiebolag

Org.nr. 556420-1027

FÖRVALTNINGSBERÄTTELSE

Årsredovisningen är upprättad i svenska kronor, SEK.

Verksamheten

Allmänt om verksamheten

Aktiebolaget ska bedriva inköp- och försäljning av färgprodukter inom grossist-, detaljist- och konsumentledet. Samt äga och förvalta fastigheter.

Bolagets säte är Malmö

Flerårsöversikt

	2024	2023	2022
Nettoomsättning	576 472	429 081	364 559
Resultat efter finansiella poster	-597 868	-1 052 656	615 095
Soliditet (%)	33,00	69	75

Definitioner av nyckeltal, se noter

Förändringar i eget kapital

	Aktiekapital	Reservfond	Balanserat resultat	Årets resultat	Summa eget kapital
Belopp vid årets ingång	150 000	30 000	5 602 717	-1 052 656	4 730 061
Utdelning			-3 120 000	0	-3 120 000
Balanseras i ny räkning			-1 052 656	1 052 656	0
Årets resultat				-597 868	-597 868
Belopp vid årets utgång	150 000	30 000	1 430 061	-597 868	1 012 193

Resultatdisposition

Medel att disponera:

Balanserat resultat	1 430 061
Årets resultat	-597 868
	<hr/>
	832 193

Förslag till disposition:

Balanseras i ny räkning	832 193
	<hr/>
	832 193

Beträffande bolagets resultat och ställning i övrigt hänvisas till efterföljande resultat- och balansräkningar med tillhörande noter.

Colormix i Malmö Aktiebolag

Org.nr. 556420-1027

RESULTATRÄKNING

	Not	2024-01-01 2024-12-31	2023-01-01 2023-12-31
Rörelseintäkter, lagerförändringar m.m.			
Nettoomsättning		576 472	429 081
Övriga rörelseintäkter		126 849	0
Summa rörelseintäkter, lagerförändringar m.m.		703 321	429 081
Rörelsekostnader			
Handelsvaror		0	-109 959
Övriga externa kostnader		-454 490	-502 701
Personalkostnader	2	-554 669	-527 580
Av- och nedskrivningar av materiella och immateriella anläggningstillgångar		-197 343	-248 384
Summa rörelsekostnader		-1 206 502	-1 388 624
Rörelseresultat		-503 181	-959 543
Finansiella poster			
Övriga ränteintäkter och liknande resultatposter		19 970	15 858
Räntekostnader och liknande resultatposter		-114 657	-108 971
Summa finansiella poster		-94 687	-93 113
Resultat efter finansiella poster		-597 868	-1 052 656
Resultat före skatt		-597 868	-1 052 656
Årets resultat		<u>-597 868</u>	<u>-1 052 656</u>

Colormix i Malmö Aktiebolag

Org.nr. 556420-1027

BALANSRÄKNING

2023-12-31

2024-12-31

Not

TILLGÅNGAR**Anläggningstillgångar****Materiella anläggningstillgångar**

Byggnader och mark	3	3 018 210	3 215 553
--------------------	---	-----------	-----------

Inventarier, verktyg och installationer	4	0	153 151
---	---	---	---------

Summa materiella anläggningstillgångar		3 018 210	3 368 704
---	--	------------------	------------------

Finansiella anläggningstillgångar

Andra långfristiga fordringar	5	0	1 900 000
-------------------------------	---	---	-----------

Summa finansiella anläggningstillgångar		0	1 900 000
--	--	----------	------------------

Summa anläggningstillgångar		3 018 210	5 268 704
------------------------------------	--	------------------	------------------

Omsättningstillgångar**Kortfristiga fordringar**

Övriga fordringar		11 589	3 184
-------------------	--	--------	-------

Förutbetalda kostnader och upplupna intäkter		51 927	69 287
--	--	--------	--------

Summa kortfristiga fordringar		63 516	72 471
--------------------------------------	--	---------------	---------------

Kassa och bank

Kassa och bank		27 604	1 471 453
----------------	--	--------	-----------

Summa kassa och bank		27 604	1 471 453
-----------------------------	--	---------------	------------------

Summa omsättningstillgångar		91 120	1 543 924
------------------------------------	--	---------------	------------------

SUMMA TILLGÅNGAR		3 109 330	6 812 628
-------------------------	--	------------------	------------------

Colormix i Malmö Aktiefbolag

Org.nr. 556420-1027

BALANSRÄKNING

EGET KAPITAL OCH SKULDER

Eget kapital

Bundet eget kapital

Aktiekapital	150 000	150 000
Reservfond	30 000	30 000
Summa bundet eget kapital	180 000	180 000

Fritt eget kapital

Balanserat resultat	1 430 061	5 602 717
Årets resultat	-597 868	-1 052 656
Summa fritt eget kapital	832 193	4 550 061

Summa eget kapital

1 012 193 4 730 061

Långfristiga skulder

6

Övriga skulder	2 000 000	2 000 000
Summa långfristiga skulder	2 000 000	2 000 000

Kortfristiga skulder

Leverantörsskulder	4 050	0
Skatteskulder	27 598	0
Övriga skulder	0	23 861
Upplupna kostnader och förutbetalda intäkter	65 489	58 706
Summa kortfristiga skulder	97 137	82 567

SUMMA EGET KAPITAL OCH SKULDER

3 109 330 6 812 628

ank=20250630;2025070117648

NOTER**Not 1 Redovisnings- och värderingsprinciper**

Årsredovisningen är upprättad i enlighet med årsredovisningslagen och Bokföringsnämndens allmänna råd (BFNAR 2016:10) om årsredovisning i mindre företag.

Materiella anläggningstillgångar

Tillämpade avskrivningstider:

Antal år

Byggnader

25

Maskiner och andra tekniska anläggningar

5

Not 2 Medelantal anställda**2024****2023**

Medelantal anställda

Medelantalet anställda bygger på av bolaget betalda närvarotimmar relaterade till en normal arbetstid.

Medelantal anställda har varit

2,00

3,00

Not 3 Byggnader och mark**2024-12-31****2023-12-31**

Ingående anskaffningsvärden

5 868 526

5 868 536

Utgående anskaffningsvärden

5 868 526

5 868 526

Ingående avskrivningar

-2 652 973

-2 455 630

Årets avskrivningar

-197 343

-197 343

Utgående avskrivningar

-2 850 316

-2 652 973

Redovisat värde

3 018 210

3 215 553

Taxeringsvärden

Mark

1 118 000

1 118 000

Byggnader

2 395 000

2 395 000

3 513 000

3 513 000

Colormix i Malmö Aktiebolag

Org.nr. 556420-1027

NOTER

Not 4 Inventarier, verktyg och installationer	2024-12-31	2023-12-31
Ingående anskaffningsvärden	663 252	663 252
Försäljningar/utrangeringar	<u>-663 252</u>	<u>0</u>
Utgående anskaffningsvärden	0	663 252
Ingående avskrivningar	-510 101	-459 060
Återförda avskrivningar på försäljningar/utrangeringar	<u>510 101</u>	<u>-51 041</u>
Utgående avskrivningar	<u>0</u>	<u>-510 101</u>
Redovisat värde	0	153 151

Not 5 Andra långfristiga fordringar	2024-12-31	2023-12-31
Ingående anskaffningsvärden	1 900 000	0
Reglerade fordringar	<u>-1 900 000</u>	<u>1 900 000</u>
Utgående anskaffningsvärden	<u>0</u>	<u>1 900 000</u>
Redovisat värde	0	1 900 000

Not 6 Långfristiga skulder	2024-12-31	2023-12-31
Danske bank	2 000 000	2 000 000

Not 7 Ställda säkerheter	2024-12-31	2023-12-31
Fastighetsinteckningar	3 785 000	2 785 000
Företagsinteckningar	4 100 000	4 100 000

Not 8 Definition av nyckeltal	
Soliditet	
Justerat eget kapital i procent av balansomslutning	

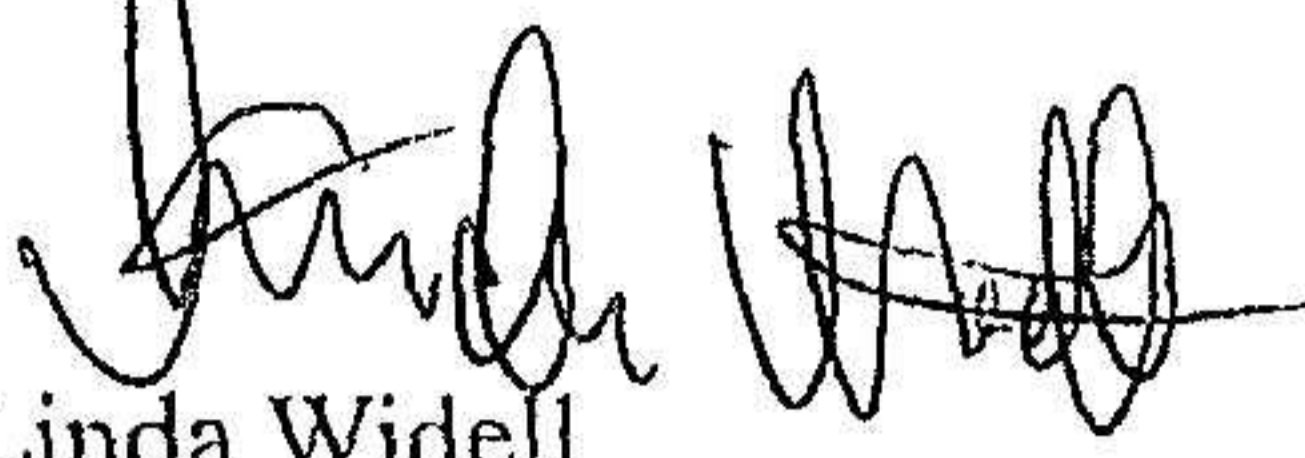
ank=20250630;20250701;17650

Colormix i Malmö Aktiebolag


Org.nr. 556420-1027

NOTER

MALMÖ 20250627



Linda Widell
Ordförande

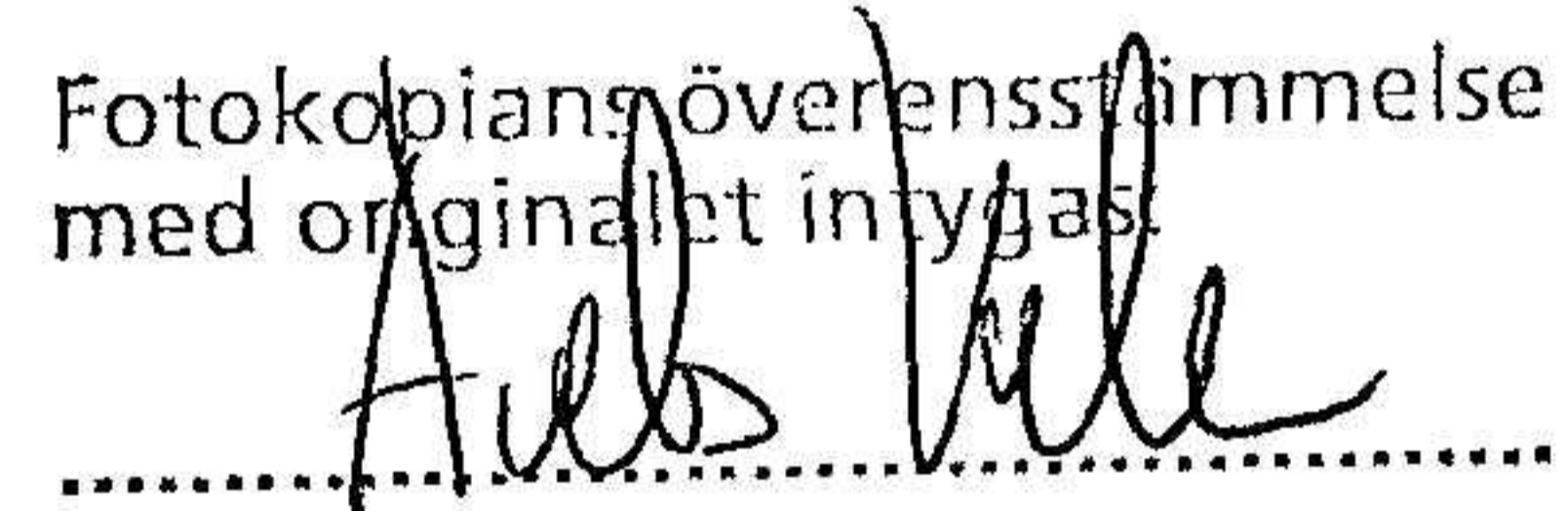


Mikael Widell



Bo Olsson

Fotokopiens överensstämmelse
med originalet intygas



.....

ank=20250630;2025070117651