

Årsredovisning
och
Koncernredovisning
för
Strocken Förvaltning AB

556787-3244

Räkenskapsåret

2022-07-01 - 2023-06-30

Fastställelseintyg

Undertecknad styrelseledamot i Strocken Förvaltning AB intygar att resultaträkningen och balansräkningen i årsredovisningen för moderbolaget samt koncernresultaträkningen och koncernbalansräkningen har fastställts på årsstämma *2023-12-28*. Årsstämman beslutade att godkänna styrelsens förslag till resultatdisposition.

Jag intygar också att innehållet i årsredovisningen och revisionsberättelsen stämmer överens med originalen.

Gävle *8 januari 2024*



Daniel Holmgren

Årsredovisning
och
Koncernredovisning
för
Strocken Förvaltning AB

556787-3244

Räkenskapsåret

2022-07-01 - 2023-06-30



Styrelsen och verkställande direktören för Strocken Förvaltning AB avger följande årsredovisning och koncernredovisning för räkenskapsåret 2022-07-01 - 2023-06-30.

Årsredovisningen är upprättad i svenska kronor, SEK. Om inte annat särskilt anges, redovisas alla belopp i hela kronor (kr). Uppgifter inom parentes avser föregående år.

Förvaltningsberättelse

Information om verksamheten

Bolaget som bildades 2009-08-17 bedriver serviceverksamhet till byggbranschen, samt äger och förvaltar värdepapper.

Bolaget har fyra helägda dotterbolag,
556612-4326 Holmgren Bygg i Gävle AB,
bedriver byggnadsverksamhet
556775-2372 Holmgren Fastigheter i Gävle AB,
äger en fastighet som till större delen nyttjas för byggnadsverksamheten
556963-1806 Nyvattnets Fastigheter AB,
bedriver förvaltning av fastigheter
559313-6657 Benedicks väg 1 AB,
bedriver butikshandel

Företaget har sitt säte i Gävleborgs län Gävle Kommun.

Ägarförhållanden

Namn	Antal aktier	Antal röster
Roger Holmgren	500	500
Daniel Holmgren	500	500

Ägarförhållanden

Flerårsöversikt (tkr)

Koncernen	2022/23	2021/22	2020/21	2019/20
Nettoomsättning	179 619	158 344	155 043	264 819
Resultat efter finansiella poster	18 455	46 137	26 301	40 433
Soliditet (%)	71	71	60	63

Moderbolaget	2022/23	2021/22	2020/21	2019/20
Nettoomsättning	14 321	14 336	14 365	12 768
Resultat efter finansiella poster	7 093	30 918	8 513	7 220
Soliditet (%)	92	80	64	70

A

W

2024011104058

Förändringar i eget kapital

Koncernen	Aktie- kapital	Annat eget kapital inkl. årets resultat	Totalt
Belopp vid årets ingång	100 000	105 788 476	105 888 476
Disposition enligt beslut av årsstämman:			
Utdelning		-200 000	-200 000
Årets resultat		14 216 438	14 216 438
Belopp vid årets utgång	100 000	119 804 914	119 904 914

Moderbolaget	Aktie- kapital	Balanserat resultat	Årets resultat	Totalt
Belopp vid årets ingång	100 000	28 677 095	38 099 777	66 876 872
Disposition enligt beslut av årsstämman:				
Utdelning		-200 000		-200 000
Balanseras i ny räkning		38 099 777	-38 099 777	0
Årets resultat			16 012 305	16 012 305
Belopp vid årets utgång	100 000	66 576 872	16 012 305	82 689 177

Förslag till vinstdisposition

Styrelsen föreslår att till förfogande stående vinstmedel (kronor):

balanserad vinst	66 576 872
årets vinst	16 012 305
	82 589 177

disponeras så att	
till aktieägare utdelas	200 000
i ny räkning överföres	82 389 177
	82 589 177

Koncernens och moderbolagets resultat och ställning i övrigt framgår av efterföljande resultat- och balansräkningar samt kassaflödesanalyser med noter.



Koncernens Resultaträkning

	Not	2022-07-01 -2023-06-30	2021-07-01 -2022-06-30
Nettoomsättning	3	153 527 022	158 344 340
Övriga rörelseintäkter		83 639	1 682 301
		153 610 661	160 026 641
Rörelsens kostnader			
Råvaror och förnödenheter		-109 958 048	-109 387 064
Handelsvaror		-802 432	-766 741
Övriga externa kostnader	4, 5	1 720 680	-311 879
Personalkostnader	6	-24 903 000	-26 809 206
Avskrivningar och nedskrivningar av materiella och immateriella anläggningstillgångar		-595 018	-516 857
Övriga rörelsekostnader		-221	391 481
		-134 538 040	-137 400 267
Rörelseresultat		19 072 622	22 626 374
Resultat från finansiella poster			
Resultat från övriga värdepapper och fordringar som är anläggningstillgångar		-998 271	23 532 151
Övriga ränteintäkter och liknande resultatposter		397 519	0
Räntekostnader och liknande resultatposter		-17 176	-21 330
		-617 928	23 510 821
Resultat efter finansiella poster		18 454 694	46 137 195
Resultat före skatt		18 454 694	46 137 195
Skatt på årets resultat	7	-4 976 946	-6 770 205
Uppskjuten skatt		738 690	423 603
Årets resultat		14 216 438	39 790 594
Hänförligt till moderföretagets aktieägare		14 216 438	39 790 594

Koncernens Balansräkning

Not
1

2023-06-30

2022-06-30

TILLGÅNGAR

Anläggningstillgångar

Materiella anläggningstillgångar

Byggnader och mark

8 4 408 474 4 027 462

Inventarier, verktyg och installationer

9 1 132 976 1 269 565

5 541 450 5 297 027

Finansiella anläggningstillgångar

Andra långfristiga värdepappersinnehav

10 0 0

Andra långfristiga fordringar

42 823 337 38 733 455

42 823 337 38 733 455

Summa anläggningstillgångar

48 364 787 44 030 482

Omsättningstillgångar

Varulager m m

Färdiga varor och handelsvaror

880 902 802 769

Förskott till leverantörer

49 185 0

930 087 802 769

Kortfristiga fordringar

Kundfordringar

26 558 616 18 552 138

Övriga fordringar

1 077 134 617 483

Upparbetad men ej fakturerad intäkt

4 116 304 0

Förutbetalda kostnader och upplupna intäkter

1 006 912 618 212

32 758 966 19 787 833

Kortfristiga placeringar

Övriga kortfristiga placeringar

189 189

189 189

Kassa och bank

75 253 500 84 875 559

Summa omsättningstillgångar

108 942 742 105 466 350

SUMMA TILLGÅNGAR

157 307 529 149 496 832

Strocken Förvaltning AB
Org.nr 556787-3244

5 (20)

Koncernens Balansräkning

Not
1

2023-06-30

2022-06-30

EGET KAPITAL OCH SKULDER

Eget kapital

Eget kapital hänförligt till moderföretagets
aktieägare

Aktiekapital

100 000

100 000

Annat eget kapital inklusive årets resultat

119 804 914

105 788 476

**Eget kapital hänförligt till moderföretagets
aktieägare**

119 904 914

105 888 476

Summa eget kapital

119 904 914

105 888 476

Avsättningar

13

Avsättningar för uppskjuten skatt

6 904 143

6 245 352

Uppskjuten skatteskuld

0

1 397 481

Övriga avsättningar

500 000

0

7 404 143

7 642 833

Kortfristiga skulder

Förskott från kunder

6 500 685

603 281

Leverantörsskulder

9 223 678

11 330 028

Aktuella skatteskulder

1 736 867

3 509 665

Övriga skulder

5 326 660

13 049 573

Fakturerad men ej upparbetad intäkt

1 142 672

0

Upplupna kostnader och förutbetalda intäkter

11

6 067 910

7 472 976

29 998 472

35 965 523

SUMMA EGET KAPITAL OCH SKULDER

157 307 529

149 496 832

N

Koncernens Kassaflödesanalys

Not
1

2022-07-01
-2023-06-30

2021-07-01
-2022-06-30

Den löpande verksamheten

Resultat efter finansiella poster

18 454 694

46 137 195

Justeringar för poster som inte ingår i kassaflödet m.m

1 095 018

141 774

Betald skatt

-6 695 673

-7 285 988

**Kassaflöde från den löpande verksamheten före
förändringar av rörelsekapital**

12 854 039

38 992 982

Kassaflöde från förändringar i rörelsekapital

Förändring av varulager och pågående arbeten

-127 318

55 047

Förändring kundfordringar

-8 006 478

6 310 773

Förändring av kortfristiga fordringar

10 818 833

3 027 137

Förändring leverantörsskulder

-2 106 350

1 345 693

Förändring av kortfristiga skulder

-3 284 646

-8 404 307

Kassaflöde från den löpande verksamheten

10 148 080

41 327 324

Investeringsverksamheten

Investeringar i materiella anläggningstillgångar

-839 441

-1 825 560

Investeringar i finansiella anläggningstillgångar

-4 089 882

26 752 687

Kassaflöde från investeringsverksamheten

-4 929 323

24 927 127

Finansieringsverksamheten

Utbetald utdelning

-200 000

-10 400 000

Förändring kortfristiga placeringar

0

189

Kassaflöde från finansieringsverksamheten

-200 000

-10 399 811

Årets kassaflöde

5 018 757

55 854 641

Likvida medel vid årets början

Likvida medel vid årets början

84 875 559

29 020 919

Likvida medel vid årets slut

89 894 316

84 875 560

md

Strocken Förvaltning AB
Org.nr 556787-3244

7 (20)

Moderbolagets Resultaträkning

	Not	2022-07-01 -2023-06-30	2021-07-01 -2022-06-30
Nettoomsättning		14 320 788 14 320 788	14 335 784 14 335 784
Rörelsens kostnader			
Övriga externa kostnader	5	-522 505	-600 844
Personalkostnader	6	-5 188 130	-6 230 474
Avskrivningar och nedskrivningar av materiella och immateriella anläggningstillgångar		-150 132	-100 253
		-5 860 767	-6 931 571
Rörelseresultat		8 460 021	7 404 213
Resultat från finansiella poster			
Resultat från övriga värdepapper och fordringar som är anläggningstillgångar		-1 500 000	23 532 151
Övriga ränteintäkter och liknande resultatposter		148 648	0
Räntekostnader och liknande resultatposter		-16 030	-18 861
		-1 367 382	23 513 290
Resultat efter finansiella poster		7 092 639	30 917 503
Bokslutsdispositioner	12	13 271 813	13 279 225
Resultat före skatt		20 364 452	44 196 728
Skatt på årets resultat		-4 352 147	-6 096 951
Årets resultat		16 012 305	38 099 777

2024011104063

J
N

Strocken Förvaltning AB
Org.nr 556787-3244

8 (20)

Moderbolagets Balansräkning

Not
1

2023-06-30

2022-06-30

TILLGÅNGAR

Anläggningstillgångar

Materiella anläggningstillgångar

Inventarier, verktyg och installationer

9

438 706

363 507

438 706

363 507

Finansiella anläggningstillgångar

Andelar i koncernföretag

15

4 136 454

4 136 454

Andra långfristiga värdepappersinnehav

10

0

0

Andra långfristiga fordringar

14

42 823 337

38 723 337

46 959 791

42 859 791

Summa anläggningstillgångar

47 398 497

43 223 298

Omsättningstillgångar

Kortfristiga fordringar

Fordringar hos koncernföretag

10 249 990

4 828 750

Övriga fordringar

23 446

45 097

Förutbetalda kostnader och upplupna intäkter

79 422

87 035

10 352 858

4 960 882

Kassa och bank

61 157 100

65 474 281

Summa omsättningstillgångar

71 509 958

70 435 163

SUMMA TILLGÅNGAR

118 908 455

113 658 461

J
m

Strocken Förvaltning AB
Org.nr 556787-3244

9 (20)

Moderbolagets Balansräkning

Not
1

2023-06-30

2022-06-30

EGET KAPITAL OCH SKULDER

Eget kapital

16

Bundet eget kapital

Aktiekapital

100 000

100 000

100 000

100 000

Fritt eget kapital

Balanserad vinst eller förlust

66 576 872

28 677 095

Årets resultat

16 012 305

38 099 777

82 589 177

66 776 872

Summa eget kapital

82 689 177

66 876 872

Obeskattade reserver

17

33 375 962

30 087 775

Kortfristiga skulder

Leverantörsskulder

48 216

44 792

Skulder till koncernföretag

0

2 222 010

Aktuella skatteskulder

1 631 248

3 273 894

Övriga skulder

304 538

10 479 186

Upplupna kostnader och förutbetalda intäkter

859 314

673 932

Summa kortfristiga skulder

2 843 316

16 693 814

SUMMA EGET KAPITAL OCH SKULDER

118 908 455

113 658 461

ed
M

Noter

Not 1 Redovisnings- och värderingsprinciper

Allmänna upplysningar

Årsredovisningen och koncernredovisningen är upprättad i enlighet med årsredovisningslagen och BFNAR 2012:1 Årsredovisning och koncernredovisning (K3).

Intäktsredovisning

Intäkter har tagits upp till verkligt värde av vad som erhållits eller kommer att erhållas och redovisas i den omfattning det är sannolikt att de ekonomiska fördelarna kommer att tillgodogöras bolaget och intäkterna kan beräknas på ett tillförlitligt sätt.

Inkomster från uppdrag på löpande räkning redovisas som intäkt i takt med att arbetet utförs och material levereras eller förbrukas innebärande att vinsten från uppdragen avräknas successivt.

Om det inte är sannolikt att betalning kommer att erhållas för belopp som redan har redovisats som intäkt redovisas det belopp som sannolikt inte kommer att erhållas som en kostnad.

I balansräkningen jämförs redovisade intäkter med de belopp som fakturerats beställaren under samma period. Om de fakturerade beloppen överstiger den redovisade intäkten utgör mellanskillnaden en skuld, vilken redovisas som fakturerad men ej upparbetad intäkt. Om intäkten överstiger de fakturerade beloppen utgör mellanskillnaden en fordran vilken redovisas som upparbetad men ej fakturerad intäkt.

Inkomster från uppdrag till fast pris redovisas som intäkt enligt uppdragens respektive färdigställandegrad, så kallad successiv vinstavräkning. Färdigställandegraden fastställs huvudsakligen genom att jämföra nedlagda uppdragsutgifter med totala uppdragsutgifter.

När utfallet kan beräknas på ett tillförlitligt sätt redovisas uppdragsinkomsten och hänförliga uppdragsutgifter i resultaträkningen med utgångspunkt från färdigställandegraden av aktiviteterna på balansdagen.

Om det ekonomiska utfallet av ett uppdrag inte kan beräknas på ett tillförlitligt sätt redovisas en intäkt endast med ett belopp som motsvarar de uppkomna uppdragsutgifter som sannolikt kommer att ersättas av beställaren. Om det är sannolikt att de totala uppdragsutgifterna kommer att överstiga den totala uppdragsinkomsten från ett uppdrag redovisas den befarade förlusten som en kostnad omgående i resultaträkningen.

I balansräkningen jämförs redovisade intäkter med de belopp som fakturerats beställaren under samma period. Om de fakturerade beloppen överstiger den redovisade intäkten utgör mellanskillnaden en skuld, vilken redovisas som fakturerad men ej upparbetad intäkt. Om intäkten överstiger de fakturerade beloppen utgör mellanskillnaden en fordran vilken redovisas som upparbetad men ej fakturerad intäkt.

I balansräkningen redovisas för ej färdigställda uppdrag nettot av nedlagda kostnader minskat med fakturerade belopp som pågående arbete för annans räkning. Om ett uppdrag befaras gå med förlust redovisas en kostnad omgående i resultaträkningen.

Koncernredovisning

Konsolideringsmetod

Koncernredovisningen har upprättats enligt förvärvsmetoden. Detta innebär att förvärvade verksamheters identifierbara tillgångar och skulder redovisas till marknadsvärde enligt upprättad förvärvsanalys.

Överstiger verksamhetens anskaffningsvärde det beräknade marknadsvärdet av de förväntade nettotillgångarna enligt förvärvsanalysen redovisas skillnaden som goodwill.

Dotterföretag

Koncernredovisningen omfattar, förutom moderföretaget, samtliga företag i vilka moderföretaget direkt eller indirekt har mer än 50 % av röstetalet eller på annat sätt innehar det bestämmande inflytandet och därmed har en rätt att utforma företagets finansiella och operativa strategier i syfte att erhålla ekonomiska fördelar.

Ett dotterföretags intäkter och kostnader tas in i koncernredovisningen från och med tidpunkten för förvärvet till och med den tidpunkt då moderföretaget inte längre har ett bestämmande inflytande över dotterföretaget.

Transaktioner mellan koncernföretag

Koncerninterna fordringar och skulder samt transaktioner mellan koncernföretag liksom orealiserade vinster elimineras i sin helhet. Orealiserade förluster elimineras också såvida inte transaktionen motsvarar ett nedskrivningsbehov.

Anläggningstillgångar

Immateriella och materiella anläggningstillgångar redovisas till anskaffningsvärde minskat med ackumulerade avskrivningar enligt plan och eventuella nedskrivningar.

Avskrivning sker linjärt över den förväntade nyttjandeperioden med hänsyn till väsentligt restvärde. Följande avskrivningsprocent tillämpas:

Materiella anläggningstillgångar

Byggnader	2-10%
Markanläggningar	5%
Inventarier, verktyg och installationer	20%

Komponentindelning

Byggnader har delats upp på komponenter när komponenterna är betydande och när komponenterna har väsentligt olika nyttjandeperioder. När en komponent i en anläggningstillgång byts ut, utrangeras eventuell kvarvarande del av den gamla komponenten och den nya komponentens anskaffningsvärde aktiveras. Utgifter för löpande reparationer och underhåll redovisas som kostnader.

Finansiella instrument

Finansiella instrument värderas utifrån anskaffningsvärdet. Instrumentet redovisas i balansräkningen när bolaget blir part i instrumentets avtalsmässiga villkor. Finansiella tillgångar tas bort från balansräkningen när rätten att erhålla kassaflöden från instrumentet har löpt ut eller överförs och bolaget har överfört i stort sett alla risker och förmåner som är förknippade med äganderätten. Finansiella skulder tas bort från balansräkningen när förpliktelserna har reglerats eller på annat sätt upphört.

Andelar i dotterföretag

Andelar i dotterföretag redovisas till anskaffningsvärde efter avdrag för eventuella nedskrivningar. I anskaffningsvärdet ingår köpeskillingen som erlagts för aktierna samt förvärvskostnader. Eventuella kapitaltillskott läggs till anskaffningsvärdet när de uppkommer.

Andra långfristiga värdepappersinnehav

Placeringar i värdepapper som är anskaffade med avsikt att innehas långsiktigt har redovisats till sina anskaffningsvärden. Varje balansdag görs bedömning om eventuellt nedskrivningsbehov.

Nedskrivningsprövning av finansiella anläggningstillgångar

Vid varje balansdag bedöms om det finns indikationer på nedskrivningsbehov av någon av de finansiella anläggningstillgångarna. Nedskrivning sker om värdenedgången bedöms vara bestående och prövas individuellt.

Koncernbidrag

Erhållna och lämnade koncernbidrag redovisas som bokslutsdispositioner.

Kassaflödesanalys

Kassaflödesanalysen upprättas enligt indirekt metod. Det redovisade kassaflödet omfattar endast transaktioner som medfört in- eller utbetalningar.

Som likvida medel klassificerar företaget, förutom kassamedel, disponibla tillgodohavanden hos banker och andra kreditinstitut samt kortfristiga likvida placeringar som är noterade på en marknadsplats och har en kortare löptid än tre månader från anskaffningstidpunkten. Förändringar i spärrade medel redovisas i investeringsverksamheten.

Nyckeltalsdefinitioner

Nettoomsättning

Rörelsens huvudintäkter, fakturerade kostnader, sidointäkter samt intäktskorrigeringar.

Resultat efter finansiella poster

Resultat efter finansiella intäkter och kostnader men före bokslutsdispositioner och skatter.

Soliditet (%)

Justerat eget kapital (eget kapital och obeskattade reserver med avdrag för uppskjuten skatt) i procent av balansomslutning.

Uppskattningar och bedömningar

Upprättandet av bokslut och tillämpning av redovisningsprinciper, baseras ofta på ledningens bedömningar, uppskattningar och antaganden som anses vara rimliga vid den tidpunkt då bedömningen görs. Uppskattningar och bedömningar är baserade på historiska erfarenheter och ett antal andra faktorer, som under rådande omständigheter anses vara rimliga. Resultatet av dessa används för att bedöma de redovisade värdena på tillgångar och skulder, som inte annars framgår tydligt från andra källor. Det verkliga utfallet kan avvika från dessa uppskattningar och bedömningar. Uppskattningar och antaganden ses över regelbundet.

Inga väsentliga källor till osäkerhet i uppskattningar och antaganden på balansdagen bedöms kunna innebära en betydande risk för en väsentlig justering av redovisade värden för tillgångar och skulder under nästa räkenskapsår.

Not 2 Ställda säkerheter

Koncernen

	2023-06-30	2022-06-30
Säkerheter ställda till förmån för koncernföretag		
Fastighetsinteckning	1 500 000	1 500 000
	1 500 000	1 500 000

Handwritten signature

**Not 3 Nettoomsättningens fördelning
Koncernen**

	2022-07-01 2023-06-30	2021-07-01 2022-06-30
Nettoomsättningen per rörelsegren		
Byggnadsarbeten	153 527 022	157 948 766
Varuförsäljning	0	1 728 141
Övrig försäljning	83 639	349 734
	153 663 365	160 026 641

**Not 4 Leasingavtal
Koncernen**

Årets leasingkostnader avseende leasingavtal, uppgår till 252 471 kronor.
Framtida leasingavgifter, för icke uppsägningsbara leasingavtal, förfaller till betalning enligt följande:

	2022-07-01 -2023-06-30	2021-07-01 -2022-06-30
Inom ett år	175 740	148 003
Senare än ett år men inom fem år	302 848	251 500
	478 588	399 503


**Not 5 Arvode till revisorer
Koncernen**

Med revisionsuppdrag avses granskning av årsredovisningen och bokföringen samt styrelsens och verkställande direktörens förvaltning, övriga arbetsuppgifter som det ankommer på bolagets revisor att utföra samt rådgivning eller annat biträde som föranleds av iakttagelser vid sådan granskning eller genomförandet av sådana övriga arbetsuppgifter.

	2022-07-01 2023-06-30	2021-07-01 2022-06-30
Norengs Revision AB		
Revisionsuppdrag	51 577	87 751
	51 577	87 751
Star Revision AB		
Revisionsuppdrag	56 000	0
	56 000	0

Moderbolaget

	2022-07-01 -2023-06-30	2021-07-01 -2022-06-30
Norengs Revision AB		
Revisionsuppdrag	0	24 721
	0	24 721
Star Revision AB		
Revisionsuppdrag	24 000	0

0 

24 000

0

**Not 6 Anställda och personalkostnader
Koncernen**

	2022-07-01 2023-06-30	2021-07-01 2022-06-30
Medelantalet anställda		
Kvinnor	3	4
Män	41	40
	44	44
Löner och andra ersättningar		
Styrelse och verkställande direktör	1 289 800	1 410 800
Övriga anställda	16 144 295	18 213 050
	17 434 095	19 623 850
Sociala kostnader		
Pensionskostnader för styrelse och verkställande direktör	174 943	303 428
Pensionskostnader för övriga anställda	784 397	762 593
Övriga sociala avgifter enligt lag och avtal	5 655 073	5 816 776
	6 614 413	6 882 797
Totala löner, ersättningar, sociala kostnader och pensionskostnader	24 048 508	26 506 647

Moderbolaget

	2022-07-01 -2023-06-30	2021-07-01 -2022-06-30
Medelantalet anställda		
Kvinnor	3	3
Män	5	5
	8	8
Löner och andra ersättningar		
Styrelse och verkställande direktör	1 289 800	1 410 800
Övriga anställda	2 341 154	2 957 077
	3 630 954	4 367 877
Sociala kostnader		
Pensionskostnader för styrelse och verkställande direktör	174 943	303 428
Pensionskostnader för övriga anställda	299 368	316 068
Övriga sociala avgifter enligt lag och avtal	1 307 482	1 506 534
	1 781 793	2 126 030
Totala löner, ersättningar, sociala kostnader och pensionskostnader	5 412 747	6 493 907
Könsfördelning bland ledande befattningshavare		
Andel kvinnor i styrelsen	0 %	0 %
Andel män i styrelsen	100 %	100 %

Handwritten signature

2024011104071

**Not 7 Skatt
Koncernen**

	2022-07-01 2023-06-30	2021-07-01 2022-06-30
Skatt på årets resultat	4 976 946	6 770 205
Uppskjuten skatt	-738 690	-423 603
	4 238 256	6 346 602

**Not 8 Byggnader och mark
Koncernen**

	2023-06-30	2022-06-30
Ingående anskaffningsvärden	4 757 265	2 717 200
Inköp	498 610	2 040 065
Utgående ackumulerade anskaffningsvärden	5 255 875	4 757 265
Ingående avskrivningar	-729 803	-640 955
Årets avskrivningar	-117 598	-88 848
Utgående ackumulerade avskrivningar	-847 401	-729 803
Utgående redovisat värde	4 408 474	4 027 462
Taxeringsvärden byggnader	876 000	876 000
Taxeringsvärden mark	1 069 000	1 069 000
	1 945 000	1 945 000

**Not 9 Inventarier, verktyg och installationer
Koncernen**

	2023-06-30	2022-06-30
Ingående anskaffningsvärden	4 012 692	4 338 397
Inköp	340 831	302 109
Försäljningar/utrangeringar		-627 814
Utgående ackumulerade anskaffningsvärden	4 353 523	4 012 692
Ingående avskrivningar	-2 743 127	-2 943 175
Försäljningar/utrangeringar		627 814
Årets avskrivningar	-477 420	-427 766
Utgående ackumulerade avskrivningar	-3 220 547	-2 743 127
Utgående redovisat värde	1 132 976	1 269 565

Handwritten signature

202401104072

Moderbolaget

	2023-06-30	2022-06-30
Ingående anskaffningsvärden	747 960	628 260
Inköp	225 332	119 700
Utgående ackumulerade anskaffningsvärden	973 292	747 960
Ingående avskrivningar	-384 453	-284 200
Årets avskrivningar	-150 132	-100 253
Utgående ackumulerade avskrivningar	-534 585	-384 453
Utgående redovisat värde	438 707	363 507

**Not 10 Andra långfristiga värdepappersinnehav
Koncernen**

	2023-06-30	2022-06-30
Ingående anskaffningsvärden	0	12 000 000
Försäljningar	0	-12 000 000
Utgående ackumulerade anskaffningsvärden	0	0
Utgående redovisat värde	0	0

Moderbolaget

	2023-06-30	2022-06-30
Ingående anskaffningsvärden	0	12 000 000
Försäljningar		-12 000 000
Utgående ackumulerade anskaffningsvärden	0	0
Utgående redovisat värde	0	0

J
N

**Not 11 Upplupna kostnader och förutbetalda intäkter
Koncernen**

	2023-06-30	2022-06-30
Upplupna löner	1 424 798	1 705 782
Upplupna semesterlöner	2 640 482	3 259 993
Upplupna sociala avgifter	1 277 310	1 584 955
Övriga upplupna kostnader	725 320	922 246
	6 067 910	7 472 976

**Not 12 Bokslutsdispositioner
Moderbolaget**

	2022-07-01 -2023-06-30	2021-07-01 -2022-06-30
Avsättning till periodiseringsfond	-6 500 000	-7 500 000
Återföring från periodiseringsfond	3 200 000	2 800 000
Mottagna koncernbidrag	16 700 000	18 150 000
Lämnade koncernbidrag	-140 000	-170 000
Förändring av överavskrivningar	11 813	-775
	13 271 813	13 279 225

**Not 13 Avsättningar
Koncernen**

	2023-06-30	2022-06-30
Specifikation övriga avsättningar		
Garantiåtaganden	500 000	0
	500 000	0

0
0
[Handwritten signature]

Not 14 Andra långfristiga fordringar

Koncernen

Ingående anskaffningsvärden	40 613 631	53 486 143
Tillkommande fordringar	5 600 000	33 500 000
Avgående fordringar	-10 118	-53 476 024
Omklassificeringar		7 103 512
Utgående ackumulerade anskaffningsvärden	46 203 513	40 613 631
Ingående nedskrivningar	-1 880 175	
Årets nedskrivningar		-1 880 175
Utgående ackumulerade nedskrivningar	-1 880 175	-1 880 175
Utgående redovisat värde	44 323 338	38 733 456

Moderbolaget

2023-06-30 2022-06-30

Ingående anskaffningsvärden	40 603 513	53 476 025
Tillkommande fordringar	5 600 000	33 500 000
Avgående fordringar		-53 476 024
Omklassificeringar		7 103 512
Utgående ackumulerade anskaffningsvärden	46 203 513	40 603 513
Ingående nedskrivningar	-1 880 175	
Årets nedskrivningar	-1 500 000	-1 880 175
Utgående ackumulerade nedskrivningar	-3 380 175	-1 880 175
Utgående redovisat värde	42 823 338	38 723 338

Not 15 Specifikation andelar i koncernföretag

Moderbolaget

Namn	Kapital- andel	Rösträtts- andel	Antal andelar	Bokfört värde
Holmgren Bygg i Gävle AB	100%	100%	100	3 399 002
Holmgren Fastigheter i Gävle AB	100%	100%	100	362 452
Nyvattnets Fastigheter AB	100%	100%	500	50 000
Benedicks väg 1 AB	100%	100%	500	325 000
				4 136 454

	Org.nr	Säte	Eget kapital	Resultat
Holmgren Bygg i Gävle AB	556612-4326	Gävle	13 815 444	2 206 667
Holmgren Fastigheter i Gävle AB	556722-8738	Gävle	488 973	38 289
Nyvattnets Fastigheter AB	556963-1806	Gävle	111 176	58 814
Benedicks väg 1 AB	559313-6657	Gävle	325 483	290

JAN

**Not 16 Antal aktier och kvotvärde
Moderbolaget**

Namn	Antal aktier	Kvot- värde
Antal A-Aktier	1 000	100
	1 000	

**Not 17 Obeskattade reserver
Moderbolaget**

	2023-06-30	2022-06-30
Akkumulerade överavskrivningar	115 962	127 775
Periodiseringsfond 2017	0	3 200 000
Periodiseringsfond 2018	2 900 000	2 900 000
Periodiseringsfond 2019	3 660 000	3 660 000
Periodiseringsfond 2020	6 400 000	6 400 000
Periodiseringsfond 2021	6 300 000	6 300 000
Periodiseringsfond 2022	7 500 000	7 500 000
Periodiseringsfond 2023	6 500 000	0
	33 375 962	30 087 775
Skatteeffekt av schablonränta på periodiseringsfond	119 732	26 018


LN

Resultat- och balansräkningen kommer att föreläggas på årsstämma för fastställelse.

Gävle 2023-12-28




Roger Holmgren
Ordförande



Daniel Holmgren
Verkställande direktör

Vår revisionsberättelse har lämnats den 28 december 2023



Stefan Noreng
Godkänd revisor



Linda Andersson Löfgren
Auktoriserad revisor



STAR REVISION

2024011104077

REVISIONSBERÄTTELSE

Till bolagsstämman i Stroocken Förvaltning AB
Org.nr. 556787-3244

Rapport om årsredovisningen och koncernredovisningen

Uttalanden

Vi har utfört en revision av årsredovisningen och koncernredovisningen för Stroocken Förvaltning AB för räkenskapsåret 2022-07-01 -- 2023-06-30.

Enligt vår uppfattning har årsredovisningen och koncernredovisningen upprättats i enlighet med årsredovisningslagen och ger en i alla väsentliga avseenden rättvisande bild av moderbolagets och koncernens finansiella ställning per den 30 juni 2023 och av dessas finansiella resultat och kassaflöde för året enligt årsredovisningslagen. Förvaltningsberättelsen är förenlig med årsredovisningens och koncernredovisningens övriga delar.

Vi tillstyrker därför att bolagsstämman fastställer resultaträkningen och balansräkningen för moderbolaget och för koncernen.

Grund för uttalanden

Vi har utfört revisionen enligt International Standards on Auditing (ISA) och god revisionssed i Sverige. Vårt ansvar enligt dessa standarder beskrivs närmare i avsnittet "Revisorns ansvar". Vi är oberoende i förhållande till moderbolaget och koncernen enligt god revisorssed i Sverige och har i övrigt fullgjort vårt yrkesetiska ansvar enligt dessa krav.

Vi anser att de revisionsbevis vi har inhämtat är tillräckliga och ändamålsenliga som grund för våra uttalanden.

Styrelsens och verkställande direktörens ansvar

Det är styrelsen och verkställande direktören som har ansvaret för att årsredovisningen och koncernredovisningen upprättas och att de ger en rättvisande bild enligt årsredovisningslagen. Styrelsen och verkställande direktören ansvarar även för den interna kontroll som de bedömer är nödvändig för att upprätta en årsredovisning och koncernredovisning som inte innehåller några väsentliga felaktigheter, vare sig dessa beror på oegentligheter eller misstag.

Vid upprättandet av årsredovisningen och koncernredovisningen ansvarar styrelsen och verkställande direktören för bedömningen av bolagets och koncernens förmåga att fortsätta verksamheten. De upplyser, när så är tillämpligt, om förhållanden som kan påverka förmågan att fortsätta verksamheten och att använda antagandet om fortsatt drift. Antagandet om fortsatt drift tillämpas dock inte om styrelsen och verkställande direktören avser att likvidera bolaget, upphöra med verksamheten eller inte har något realistiskt alternativ till att göra något av detta.

Revisorns ansvar

Våra mål är att uppnå en rimlig grad av säkerhet om huruvida årsredovisningen och koncernredovisningen som helhet inte innehåller några väsentliga felaktigheter, vare sig dessa beror på oegentligheter eller misstag, och att lämna en revisionsberättelse som innehåller våra uttalanden. Rimlig säkerhet är en hög grad av säkerhet, men är ingen garanti för att en revision som utförs enligt ISA och god revisionssed i Sverige alltid kommer att upptäcka en väsentlig felaktighet om en sådan finns. Felaktigheter kan uppstå på grund av oegentligheter eller misstag och anses vara väsentliga om de enskilt eller tillsammans rimligen kan förväntas påverka de ekonomiska beslut som användare fattar med grund i årsredovisningen och koncernredovisningen.

En ytterligare beskrivning av vårt ansvar för revisionen av årsredovisningen och koncernredovisningen finns på Revisorsinspektionens webbplats: www.revisorsinspektionen.se/revisornsansvar. Denna beskrivning är en del av revisionsberättelsen.



STAR REVISION

Rapport om andra krav enligt lagar och andra författningar

Uttalanden

Utöver vår revision av årsredovisningen och koncernredovisningen har vi även utfört en revision av styrelsens och verkställande direktörens förvaltning för Strocken Förvaltning AB för räkenskapsåret 2022-07-01 -- 2023-06-30 samt av förslaget till dispositioner beträffande bolagets vinst eller förlust.

Vi tillstyrker att bolagsstämman disponerar vinsten enligt förslaget i förvaltningsberättelsen och beviljar styrelsens ledamöter och verkställande direktören ansvarsfrihet för räkenskapsåret.

Grund för uttalanden

Vi har utfört revisionen enligt god revisionsred i Sverige. Vårt ansvar enligt denna beskrivs närmare i avsnittet "Revisorns ansvar". Vi är oberoende i förhållande till moderbolaget och koncernen enligt god revisorsred i Sverige och har i övrigt fullgjort vårt yrkesetiska ansvar enligt dessa krav.

Vi anser att de revisionsbevis vi har inhämtat är tillräckliga och ändamålsenliga som grund för våra uttalanden.

Styrelsens och verkställande direktörens ansvar

Det är styrelsen som har ansvaret för förslaget till dispositioner beträffande bolagets vinst eller förlust. Vid förslag till utdelning innefattar detta bland annat en bedömning av om utdelningen är försvarlig med hänsyn till de krav som bolagets och koncernens verksamhetsart, omfattning och risker ställer på storleken av bolagets och koncernens egna kapital, konsolideringsbehov, likviditet och ställning i övrigt. Styrelsen ansvarar för bolagets organisation och förvaltningen av bolagets angelägenheter. Detta innefattar bland annat att fortlöpande bedöma bolagets och koncernens ekonomiska situation och att tillse att bolagets organisation är utformad så att bokföringen, medelsförvaltningen och bolagets ekonomiska angelägenheter i övrigt kontrolleras på ett betryggande sätt. Verkställande direktören ska sköta den löpande förvaltningen enligt styrelsens riktlinjer och anvisningar och bland annat vidta de åtgärder som är nödvändiga för att bolagets bokföring ska fullgöras i överensstämmelse med lag och för att medelsförvaltningen ska skötas på ett betryggande sätt.

Revisorns ansvar

Vårt mål beträffande revisionen av förvaltningen, och därmed vårt uttalande om ansvarsfrihet, är att inhämta revisionsbevis för att med en rimlig grad av säkerhet kunna bedöma om någon styrelseledamot eller verkställande direktören i något väsentligt avseende:


- företagit någon åtgärd eller gjort sig skyldig till någon försummelse som kan föranleda ersättningsskyldighet mot bolaget, eller
- på något annat sätt handlat i strid med aktiebolagslagen, årsredovisningslagen eller bolagsordningen.

Vårt mål beträffande revisionen av förslaget till dispositioner av bolagets vinst eller förlust, och därmed vårt uttalande om detta, är att med rimlig grad av säkerhet bedöma om förslaget är förenligt med aktiebolagslagen.

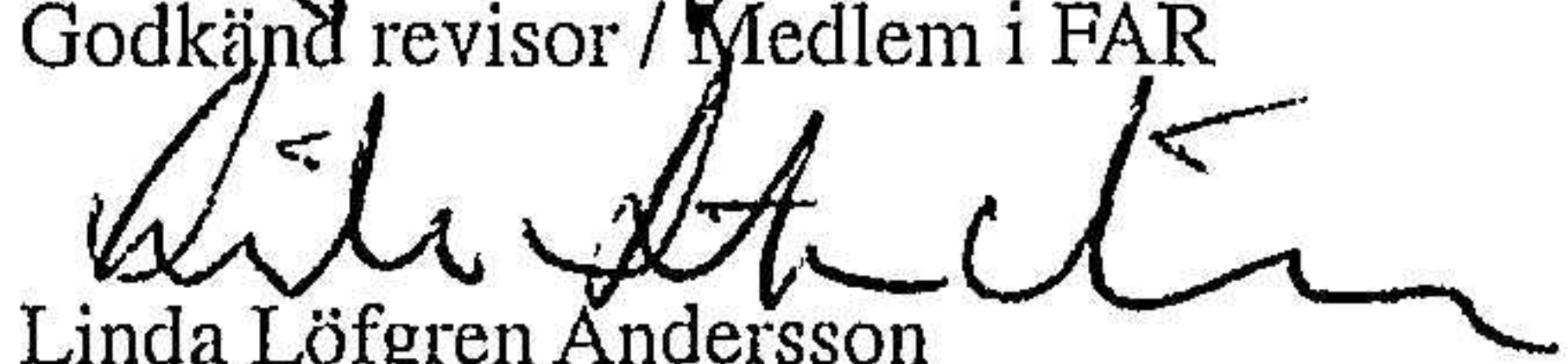
Rimlig säkerhet är en hög grad av säkerhet, men ingen garanti för att en revision som utförs enligt god revisionsred i Sverige alltid kommer att upptäcka åtgärder eller försummelser som kan föranleda ersättningsskyldighet mot bolaget, eller att ett förslag till dispositioner av bolagets vinst eller förlust inte är förenligt med aktiebolagslagen.

En ytterligare beskrivning av vårt ansvar för revisionen av förvaltningen finns på Revisorsinspektionens webbplats: www.revisorsinspektionen.se/revisornsansvar. Denna beskrivning är en del av revisionsberättelsen.

Gävle den 2023-12-28


Stefan Noreng

Godkänd revisor / Medlem i FAR


Linda Löfgren Andersson

Auktoriserad revisor / Medlem i FAR

Vidimeras:
Marietta Olsson
070-3299236

