

Årsredovisning
för
Egmont Story House AB
556046-9206

Räkenskapsåret
2023

Fastställelseintyg

Undertecknad styrelseledamot i Egmont Story House AB intygar att resultaträkningen och balansräkningen i årsredovisningen har fastställts på årsstämma 24 maj 2024. Årsstämman beslutade att godkänna styrelsens förslag till hur vinsten ska fördelas.

Jag intygar också att innehållet i årsredovisningen och revisionsberättelsen stämmer överens med originalen.

Malmö den 1 Juli 2024



Marika Bark

Årsredovisning

för

EGMONT STORY HOUSE AB

556046-9206

Räkenskapsåret

2023

Innehållsförteckning

Förvaltningsberättelse	2
Resultaträkning	4
Balansräkning	5
Rapport över förändring i eget kapital	7
Kassaflödesanalys	8
Noter	9
Underskrifter	20 <i>u</i>

Styrelsen och verkställande direktören för EGMONT STORY HOUSE AB avger följande årsredovisning för räkenskapsåret 2023.

Årsredovisningen är upprättad i svenska kronor, SEK. Om inte annat särskilt anges, redovisas alla belopp i tusentals kronor (Tkr). Uppgifter inom parentes avser föregående år.

Förvaltningsberättelse

Information om verksamheten

Bolaget bedriver tidskrifts-, bokförlags- och eventverksamhet samt försäljning av pussel, spel och andra underhållningsprodukter för barn och vuxna på olika plattformar.

Företaget har sitt säte i Stockholm.

Väsentliga händelser under räkenskapsåret

Den lägre rörelsemarginalen är främst ett resultat av hög inflation, svag svensk krona och höga räntor. Under året förvärvade Egmont Story House AB andelar i Bamse Förlaget AB. Se vidare information i not 17 om andelar i koncernföretag.


Förväntad framtida utveckling samt väsentliga risker och osäkerhetsfaktorer

Egmont Story House AB ser inga onormala risker eller osäkerhetsfaktorer framför sig. Bolaget har stark tilltro till sina varumärken och den verksamhet de driver och ser ljus på framtiden.

Ägarförhållanden

Företaget är ett helägt dotterföretag till Egmont Holding AB, org nr 556082-2339 med säte i Malmö. Närmaste moderföretag som upprättar koncernredovisning är Egmont International Holding A/S, org nr 67262 med säte i Köpenhamn. Yttersta moderföretag som upprättar koncernredovisning är Egmont Fonden, Köpenhamn. Det utländska moderföretagets koncernredovisning finns att tillgå hos bolaget.

Flerårsöversikt (Mkr)	2023	2022	2021	2020	2019
Nettoomsättning	706	738	771	761	754
Rörelsemarginal (%)	5	8	10	7	3
Avkastning på eget kap. (%)	55	109	175	207	109
Balansomslutning	473	476	496	448	388
Soliditet (%)	17	16	12	9	6
Antal anställda	152	142	149	158	195

För definitioner av nyckeltal, se Redovisnings- och värderingsprinciper. 

Förslag till vinstdisposition

Styrelsen föreslår att till förfogande stående vinstmedel (kronor):

balanserad vinst	62 038 891
årets vinst	5 078 668
	67 117 559

disponeras så att	
i ny räkning överföres	67 117 559
	67 117 559

Företagets resultat och ställning i övrigt framgår av efterföljande resultat- och balansräkning samt kassaflödesanalys med noter. *S*

Resultaträkning

Tkr

	Not	2023-01-01 -2023-12-31	2022-01-01 -2022-12-31
Rörelsens intäkter			
Nettoomsättning	2, 3	706 152	738 365
Övriga rörelseintäkter		14 153	6 021
		720 305	744 386
Rörelsens kostnader	3		
Råvaror och förnödenheter		-242 232	-235 192
Övriga externa kostnader	4, 5	-287 184	-306 914
Personalkostnader	6	-145 152	-133 204
Avskrivningar och nedskrivningar av materiella och immateriella anläggningstillgångar		-11 398	-9 288
		-685 966	-684 598
Rörelseresultat	3	34 339	59 788
Resultat från finansiella poster			
Resultat från andelar i koncernföretag	7	12 553	23 377
Resultat från andelar i intresseföretag och gemensamt styrda företag	8	0	2 902
Resultat från övriga värdepapper och fordringar som är anläggningstillgångar	9	1 280	1 152
Övriga ränteintäkter och liknande resultatposter	10	4 069	1 670
Räntekostnader och liknande resultatposter	11	-6 833	-5 315
		11 069	23 786
Resultat efter finansiella poster		45 408	83 574
Bokslutsdispositioner	12	-40 091	-64 944
Resultat före skatt		5 317	18 630
Skatt på årets resultat	13	-238	-257
Årets resultat		5 079	18 373

Balansräkning

Tkr

Not

2023-12-31

2022-12-31

TILLGÅNGAR

Anläggningstillgångar

Immateriella anläggningstillgångar

Goodwill

14

27 465

37 159

27 465

37 159

Materiella anläggningstillgångar

Inventarier, verktyg och installationer

15

7 283

0

7 283

0

Finansiella anläggningstillgångar

Andelar i koncernföretag

16, 17

259 613

92 322

Andelar i intresseföretag och gemensamt styrda företag

18, 19

13 000

13 000

272 613

105 322

Summa anläggningstillgångar

307 361

142 481

Omsättningstillgångar

Varulager m m

Varor under tillverkning

15 756

15 189

Färdiga varor och handelsvaror

23 579

26 208

39 335

41 397

Kortfristiga fordringar

Kundfordringar

69 539

73 601

Fordringar hos koncernföretag

21 054

183 971

Fordringar hos intresseföretag och gemensamt styrda företag

47

63

Aktuella skattefordringar

6 842

8 428

Övriga fordringar

24 847

19 286

Förutbetalda kostnader och upplupna intäkter

20

3 490

6 412

125 819

291 761

Summa omsättningstillgångar

165 154

333 158

SUMMA TILLGÅNGAR

472 515

475 639 &

Balansräkning

Tkr

Not

2023-12-31

2022-12-31

EGET KAPITAL OCH SKULDER

Eget kapital

21, 22

Bundet eget kapital

Aktiekapital

12 250

12 250

Reservfond

2 450

2 450

14 700

14 700

Fritt eget kapital

Balanserad vinst eller förlust

62 039

43 666

Årets resultat

5 079

18 373

67 118

62 039

Summa eget kapital

81 818

76 739

Avsättningar

23

Övriga avsättningar

46 318

52 880

Summa avsättningar

46 318

52 880

Kortfristiga skulder

Förskott från kunder

148 064

156 070

Leverantörsskulder

51 612

44 114

Skulder till koncernföretag

64 064

79 461

Övriga skulder

8 835

4 389

Upplupna kostnader och förutbetalda intäkter

24

71 804

61 986

Summa kortfristiga skulder

344 379

346 020

SUMMA EGET KAPITAL OCH SKULDER

472 515

475 639 *Q*

Rapport över förändringar i eget kapital

Tkr

	Aktie- kapital	Bundna reserver	Balanserat resultat	Årets resultat	Summa
Ingående eget kapital 2022-01-01	12 250	2 450	26 349	17 318	58 367
Omföring resultat föregående år			17 318	-17 318	0
Årets resultat				18 373	18 373
Utgående eget kapital 2022-12-31	12 250	2 450	43 667	18 373	76 740
Ingående eget kapital 2023-01-01	12 250	2 450	43 667	18 373	76 740
Omföring resultat föregående år			18 373	-18 373	0
Årets resultat				5 079	5 079
Utgående eget kapital 2023-12-31	12 250	2 450	62 040	5 079	81 819

Ej återbetalat vilkorat aktieägartillskott uppgår per balansdagen till 0 tkr (0 tkr).

Kassaflödesanalys

Tkr

	Not	2023-01-01 -2023-12-31	2022-01-01 -2022-12-31
Den löpande verksamheten			
Resultat före finansiella poster		34 339	59 788
Justeringar för poster som inte ingår i kassaflödet	25	4 836	6 814
Erhållen utdelning/resultat från andelar i intressebolag	8, 9	1 280	6 810
Erhållen utdelning/resultat från andelar i koncernföretag	7	12 553	23 377
Erlagd ränta	11	-6 833	-5 315
Erhållen ränta	10	4 069	1 670
Betald skatt		1 348	-19
Kassaflöde från den löpande verksamheten före förändring av rörelsekapital		51 592	93 125
Kassaflöde från förändring av rörelsekapitalet			
Förändring av varulager		2 062	-7 954
Förändring av kortfristiga fordringar		164 890	29 607
Förändring av kortfristiga skulder		-42 266	-103 304
Kassaflöde från den löpande verksamheten		176 278	11 474
Investeringsverksamheten			
Investeringar i materiella anläggningstillgångar		-8 987	0
Försäljning av materiella anläggningstillgångar		0	238
Investeringar i finansiella anläggningstillgångar	16	-167 291	-11 381
Försäljning av finansiella anläggningstillgångar		0	568
Placeringar i övriga finansiella anläggningstillgångar		0	-899
Kassaflöde från investeringsverksamheten		-176 278	-11 474
Kassaflöde från finansieringsverksamheten		0	0
Årets kassaflöde		0	0
Likvida medel vid årets slut		0	0

Noter

Tkr

Not 1 Redovisnings- och värderingsprinciper

Allmänna upplysningar

Årsredovisningen är upprättad i enlighet med årsredovisningslagen och BFNAR 2012:1 Årsredovisning och koncernredovisning (K3).

Bedömningar och uppskattningar

Följande av styrelsens och VDs bedömningar har en betydande effekt på redovisade belopp i årsredovisningen: Bedömning av förväntade returerna på lösnummerförsäljning vilket redovisas som avsättning i balansräkningen, värdering av inkurans i leksaksvarulagret samt värdering av andelar i dotterbolag.

Koncernförhållanden

Företaget är ett moderföretag, men med hänvisning till undantagsreglerna i årsredovisningslagen 7 kap 3§ upprättas ingen koncernredovisning.

Intäktsredovisning

Försäljning av varor

Intäkten redovisas till verkligt värde av vad företaget fått eller kommer att få. Det innebär att företaget redovisar intäkten till nominellt värde (fakturabelopp) om företaget får ersättning i likvida medel direkt vid leveransen. Avdrag görs för lämnade rabatter.

Vid försäljning av varor redovisas normalt inkomsten som intäkt när de väsentliga förmåner och risker som är förknippade med ägandet av varan har överförts från företaget till köparen.

Ränta, royalty och utdelning

Ersättning i form av ränta, royalty eller utdelning redovisas som intäkt när det är sannolikt att företaget kommer att få de ekonomiska fördelar som är förknippade med transaktionen och när inkomsten kan beräknas på ett tillförlitligt sätt.

Ränta redovisas som intäkt enligt den s.k. effektivräntemetoden.

Royalty periodiseras i enlighet med överenskommelsens ekonomiska innebörd.

Utdelning redovisas som intäkt när företagets rätt till betalning är säkerställd.

Leasingavtal

Företaget som leasetagare

Alla leasingavtal redovisas som operationella leasingavtal.

Se vidare not 4. ↵

Ersättningar till anställda

Ersättningar till anställda avser alla typer av ersättningar som företaget lämnar till de anställda. Företagets ersättningar innefattar bland annat löner, betald semester, betald frånvaro, bonus och ersättningar efter avslutad anställning (pensioner). Redovisning sker i takt med intjänandet. Ersättningar till anställda efter avslutad anställning avser avgiftsbestämda eller förmånsbestämda pensionsplaner. Som avgiftsbestämda planer klassificeras planer där fastställda avgifter betalas och det inte finns förpliktelser, vare sig legala eller informella, att betala något ytterligare, utöver dessa avgifter. Övriga planer klassificeras som förmånsbestämda pensionsplaner. Företaget har inga övriga långfristiga ersättningar till anställda.

Omräkning av poster i utländsk valuta

Fordringar och skulder i utländsk valuta har värderats till balansdagens kurs. Kursvinster och kursförluster på rörelsefordringar och rörelseskulder redovisas i rörelseresultatet medan kursvinster och kursförluster på finansiella fordringar och skulder redovisas som finansiella poster.

Koncernbidrag

Erhållna och lämnade koncernbidrag redovisas som bokslutsdispositioner.

Inkomstskatter

Total skatt utgörs av aktuell skatt och uppskjuten skatt. Skatter redovisas i resultaträkningen, utom då underliggande transaktion redovisas direkt mot eget kapital varvid tillhörande skatteeffekter redovisas i eget kapital.

Aktuell skatt

Aktuell skatt avser inkomstskatt för innevarande räkenskapsår samt den del av tidigare räkenskapsårs inkomstskatt som ännu inte redovisats. Aktuell skatt beräknas utifrån den skattesats som gäller per balansdagen.

Uppskjuten skatt

Uppskjuten skatt är inkomstskatt som avser framtida räkenskapsår till följd av tidigare händelser. Redovisning sker enligt balansräkningsmetoden. Enligt denna redovisas uppskjutna skatteskulder och uppskjutna skattefordringar på temporära skillnader som uppstår mellan bokförda respektive skattemässiga värden för tillgångar och skulder samt för övriga skattemässiga avdrag eller underskott.

Uppskjutna skattefordringar netto redovisas mot uppskjutna skatteskulder endast om de kan betalas med ett nettobelopp. Uppskjuten skatt beräknas utifrån gällande skattesats på balansdagen. Effekter av förändringar i gällande skattesatser resultatförs i den period förändringen lagstadsats. Uppskjutna skattefordringar reduceras till den del det inte är sannolikt att den underliggande skattefordran kommer att kunna realiseras inom en överskådlig framtid. Uppskjuten skattefordran redovisas som finansiell anläggningstillgång och uppskjuten skatteskuld som avsättning. ✓

Anläggningstillgångar

Immateriella och materiella anläggningstillgångar redovisas till anskaffningsvärde minskat med ackumulerade avskrivningar enligt plan och eventuella nedskrivningar.

Avskrivning sker linjärt över den förväntade nyttjandeperioden med hänsyn till väsentligt restvärde. Följande avskrivningsprocent tillämpas:

Immateriella anläggningstillgångar

Goodwill 10 år

Avskrivningsperiod för goodwill är beräknad utifrån den period som posten bedöms generera ekonomiska fördelar.

Inventarier, verktyg och installationer 5 år

Varulager

Varulagret har värderats till det lägsta av dess anskaffningsvärde och dess nettoförsäljningsvärde på balansdagen. Med nettoförsäljningsvärde avses varornas beräknade försäljningspris minskat med försäljningskostnader. Den valda värderingsmetoden innebär att inkurans i varulagret har beaktats.

Fordringar, skulder och avsättningar

Om inget annat anges ovan värderas kortfristiga fordringar till det lägsta av dess anskaffningsvärde och det belopp varmed de beräknas bli reglerade. Långfristiga fordringar och långfristiga skulder värderas efter det första värderingstillfället till upplupet anskaffningsvärde. Övriga skulder och avsättningar värderas till de belopp varmed de beräknas bli reglerade. Övriga tillgångar redovisas till anskaffningsvärde om inget annat anges ovan.

Kassaflödesanalys

Kassaflödesanalysen upprättas enligt indirekt metod. Det redovisade kassaflödet omfattar endast transaktioner som medfört in- eller utbetalningar.

Som likvida medel klassificerar företaget, förutom kassamedel, disponibla tillgodohavanden hos banker och andra kreditinstitut samt kortfristiga likvida placeringar som är noterade på en marknadsplats och har en kortare löptid än tre månader från anskaffningstidpunkten. Förändringar i spärrade medel redovisas i investeringsverksamheten. *✍*

Nyckeltalsdefinitioner

Nettoomsättning

Rörelsens huvudintäkter, fakturerade kostnader, sidointäkter samt intäktskorrigeringar.

Rörelsemarginal (%)

Rörelseresultat i procent av omsättningen.

Avkastning på eget kap. (%)

Resultat efter finansiella poster i procent av justerat eget kapital (eget kapital och obeskattade reserver med avdrag för uppskjuten skatt).

Balansomslutning

Företagets samlade tillgångar.

Soliditet (%)

Justerat eget kapital (eget kapital och obeskattade reserver med avdrag för uppskjuten skatt) i procent av balansomslutning.

Antal anställda

Medelantal anställda under räkenskapsåret.

Not 2 Nettoomsättningens fördelning

	2023	2022
Nettoomsättningen per rörelsegren		
Förlagsverksamhet	611 976	643 798
Aktivitetsprodukter	94 176	94 568
	706 152	738 366

Not 3 Inköp och försäljning mellan koncernföretag

	2023	2022
Andel av årets totala inköp som skett från andra företag i koncernen	28,29 %	25,68 %
Andel av årets totala försäljningar som skett till andra företag i koncernen	0,32 %	0,30 %

Not 4 Leasingavtal

Kostnadsförda leasingavgifter avseende operationella leasingavtal 23 797 tkr (15 869 tkr)

Framtida leasingavgifter, för icke uppsägningsbara leasingavtal, förfaller till betalning enligt följande:

	2023	2022
Inom ett år	15 493	17 232
Senare än ett år men inom fem år	35 818	40 834
	51 311	58 066

Not 5 Arvode till revisorer

Med revisionsuppdrag avses granskning av årsredovisningen och bokföringen samt styrelsens och verkställande direktörens förvaltning, övriga arbetsuppgifter som det ankommer på bolagets revisor att utföra samt rådgivning eller annat biträde som föranleds av iakttagelser vid sådan granskning eller genomförandet av sådana övriga arbetsuppgifter.

	2023	2022
PricewaterhouseCoopers AB		
Revisionsuppdrag	500	0
	500	0
Ernst & Young AB		
Revisionsuppdrag	0	400
	0	400

Not 6 Anställda och personalkostnader

	2023	2022
Medelantalet anställda		
Män	67	58
Kvinnor	85	84
	152	142
Löner och andra ersättningar		
Övriga anställda	92 374	82 685
	92 374	82 685
Sociala kostnader		
Pensionskostnader för övriga anställda	13 660	13 373
Övriga sociala avgifter enligt lag och avtal	27 723	26 886
	41 383	40 259
Totala löner, ersättningar, sociala kostnader och pensionskostnader	133 757	122 944

Ingen av styrelsens ledamöter, VD eller personer i bolagets ledning har längre uppsägningstid än 24 månader.

Könsfördelning bland ledande befattningshavare

Andel kvinnor i styrelsen	29 %	33 %
Andel män i styrelsen	71 %	67 %
Andel kvinnor bland övriga ledande befattningshavare	53 %	57 %
Andel män bland övriga ledande befattningshavare	47 %	43 %

Not 7 Resultat från andelar i koncernföretag

	2023	2022
Erhållna utdelningar	12 553	23 377
	12 553	23 377

Not 8 Resultat från andelar i intresseföretag och gemensamt styrda företag

	2023	2022
Erhållna utdelningar	0	2 902
	0	2 902

Not 9 Resultat från övriga värdepapper och fordringar som är anläggningstillgångar

	2023	2022
Erhållna utdelningar	1 280	3 909
Nedskrivningar	0	-2 757
	1 280	1 152

Not 10 Övriga ränteintäkter och liknande resultatposter

	2023	2022
Ränteintäkter från koncernföretag	3 052	840
Övriga ränteintäkter	88	77
Övrigt	929	753
	4 069	1 670

Not 11 Räntekostnader och liknande resultatposter

	2023	2022
Räntekostnader till koncernföretag	-1 789	-188
Övriga räntekostnader	-65	-383
Kursdifferenser	-3 041	-2 955
Övriga finansiella kostnader	-1 938	-1 789
	-6 833	-5 315

Not 12 Bokslutsdispositioner

	2023	2022
Lämnade koncernbidrag	-40 091	-64 944
	-40 091	-64 944

Not 13 Aktuell och uppskjuten skatt

	2023	2022
Skatt på årets resultat		
Justering avseende tidigare år	0	-20
Förändring av uppskjuten skatt avseende temporära skillnader	-238	-237
Totalt redovisad skatt	-238	-257

Avstämning av effektiv skatt

	2023		2022	
	Procent	Belopp	Procent	Belopp
Redovisat resultat före skatt		5 316		18 630
Skatt enligt gällande skattesats	20,60	-1 095	20,60	-3 838
Ej avdragsgilla kostnader		-1 992		-2 618
Förändring uppskjuten skattefordran		-238		-238
Ej skattepliktiga intäkter		238		237
Justering avseende tidigare år		0		-20
Erhållna utdelningar		2 850		6 219
Redovisad effektiv skatt	4,47	-238	1,38	-257

Not 14 Goodwill

	2023-12-31	2022-12-31
Ingående anskaffningsvärden	99 182	99 182
Utgående ackumulerade anskaffningsvärden	99 182	99 182
Ingående avskrivningar	-59 777	-50 630
Årets avskrivningar	-9 694	-9 147
Utgående ackumulerade avskrivningar	-69 471	-59 777
Ingående nedskrivningar	-2 246	-2 246
Utgående ackumulerade nedskrivningar	-2 246	-2 246
Utgående redovisat värde	27 465	37 159 <i>✓</i>

Not 15 Inventarier, verktyg och installationer


	2023-12-31	2022-12-31
Ingående anskaffningsvärden	6 690	7 204
Inköp	8 987	0
Försäljningar/utrangeringar	0	-514
Utgående ackumulerade anskaffningsvärden	15 677	6 690
Ingående avskrivningar	-6 690	-6 853
Försäljningar/utrangeringar	0	276
Årets avskrivningar	-1 704	-113
Utgående ackumulerade avskrivningar	-8 394	-6 690
Utgående redovisat värde	7 283	0

Not 16 Andelar i koncernföretag

	2023-12-31	2022-12-31
Ingående anskaffningsvärden	94 107	82 725
Årets anskaffningar	167 291	11 382
Utgående ackumulerade anskaffningsvärden	261 398	94 107
Ingående nedskrivningar	-1 785	-1 785
Utgående ackumulerade nedskrivningar	-1 785	-1 785
Utgående redovisat värde	259 613	92 322

Not 17 Specifikation andelar i koncernföretag

Namn	Kapital- andel	Rösträtts- andel	Antal andelar	Bokfört värde
Ingager AB	59,4	59,4	673	26 928
Kanmalmo AB	61,57	61,57	2 910	51 302
Klintberg Niléhn Media AB	59,00	59,00	59	14 092
Bamse Förlaget AB	100	100	1 000	167 291
				259 613

	Org.nr	Säte
Ingager AB	556855-0924	Stockholm
Kanmalmo AB	556669-2983	Malmö
Klintberg Niléhn Media AB	556867-8360	Stockholm
Bamse Förlaget AB	556325-2351	Malmö 

Not 18 Andelar i intresseföretag och gemensamt styrda företag

	2023-12-31	2022-12-31
Ingående anskaffningsvärden	19 461	19 461
Inköp	0	0
Utgående ackumulerade anskaffningsvärden	19 461	19 461
Ingående nedskrivningar	-6 461	-6 461
Utgående ackumulerade nedskrivningar	-6 461	-6 461
Utgående redovisat värde	13 000	13 000

Not 19 Specifikation andelar i intresseföretag och gemensamt styrda företag

Namn	Kapital- andel	Rösträtts- andel	Antal andelar	Bokfört värde
Motorrad Nordic AB	44	44	862	0
Okto AB	40	40	200	13 000
				13 000

	Org.nr	Säte
Motorrad Nordic AB	556738-9316	Stockholm
Okto AB	559197-2202	Stockholm

Not 20 Förutbetalda kostnader och upplupna intäkter

	2023-12-31	2022-12-31
Förutbetalda hyreskostnader	2 451	5 465
Övrigt	1 039	947
	3 490	6 412

Not 21 Antal aktier och kvotvärde

Namn	Antal aktier	Kvot- värde
Antal A-Aktier	122 500	100
	122 500	

Not 22 Disposition av vinst eller förlust

2023-12-31

Förslag till vinstdisposition

Styrelsen föreslår att till förfogande stående vinstmedel:

balanserad vinst	62 039
årets vinst	5 079
	67 118

disponeras så att	
i ny räkning överföres	67 118
	67 118

Not 23 Avsättningar

2023-12-31

2022-12-31

Övriga avsättningar

Årets avsättningar för returer	46 318	52 880
	46 318	52 880

Not 24 Upplupna kostnader och förutbetalda intäkter

2023-12-31

2022-12-31

Upplupen royalty	15 037	15 297
Levererat ej fakturerat	3 234	3 968
Personalrelaterade kostnader	30 170	22 777
Upplupna bonusar kunder	1 878	1 774
Övriga poster	8 645	6 117
Upplupna förskott	0	5 367
Reserverat för övriga upplupna kostnader	9 763	1 979
Övriga förutbetalda intäkter	3 077	4 707
	71 804	61 986

Not 25 Justering för poster som inte ingår i kassaflödet

2023-12-31

2022-12-31

Avskrivningar	11 398	9 288
Förändring avsättningar	-6 562	-2 474
	4 836	6 814

Not 26 Eventualförpliktelser

Inga eventualförpliktelser

Not 27 Ställda säkerheter

Inga ställda säkerheter.

Not 28 Hållbarhetsrapport

Egmont Story House AB omfattas av hållbarhetsrapport upprättad av Egmont International Holding A/S org nr 67262, Köpenhamn. Rapporten kan hämtas från: <https://www.egmont.com/key-figures-reports>


Not 29 Väsentliga händelser efter räkenskapsårets slut

Inga väsentliga händelser.

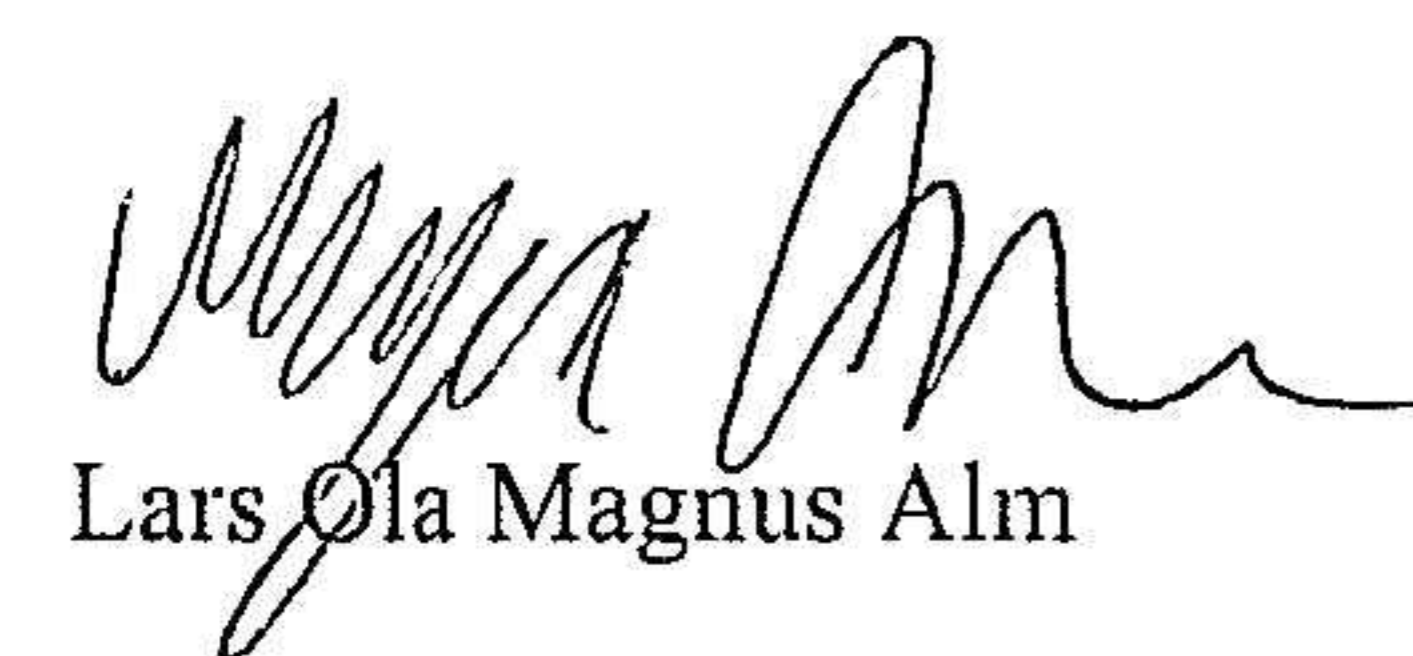
Stockholm den 26 april 2024



Torsten Bjerre Rasmussen
Ordförande



Henrik Højsholt Nielsen




Lars Ola Magnus Alm



Marika Bark




Linda Teander



Per Kjellander
Verkställande direktör

Vår revisionsberättelse har lämnats den 26 april 2024

PricewaterhouseCoopers AB



Oskar Thorslund
Auktoriserad revisor

Revisionsberättelse

Till bolagsstämman i EGMONT STORY HOUSE AB, org.nr 556046-9206

Rapport om årsredovisningen

Uttalanden

Vi har utfört en revision av årsredovisningen för EGMONT STORY HOUSE AB för år 2023.

Enligt vår uppfattning har årsredovisningen upprättats i enlighet med årsredovisningslagen och ger en i alla väsentliga avseenden rättvisande bild av EGMONT STORY HOUSE ABs finansiella ställning per den 31 december 2023 och av dess finansiella resultat och kassaflöde för året enligt årsredovisningslagen. Förvaltningsberättelsen är förenlig med årsredovisningens övriga delar.

Vi tillstyrker därför att bolagsstämman fastställer resultaträkningen och balansräkningen för EGMONT STORY HOUSE AB.

Grund för uttalanden

Vi har utfört revisionen enligt International Standards on Auditing (ISA) och god revisionssed i Sverige. Vårt ansvar enligt dessa standarder beskrivs närmare i avsnittet Revisorns ansvar. Vi är oberoende i förhållande till EGMONT STORY HOUSE AB enligt god revisorssed i Sverige och har i övrigt fullgjort vårt yrkesetiska ansvar enligt dessa krav.

Vi anser att de revisionsbevis vi har inhämtat är tillräckliga och ändamålsenliga som grund för våra uttalanden.

Övrig upplysning

Revisionen av årsredovisningen för räkenskapsåret 2022 har utförts av en annan revisor som lämnat en revisionsberättelse daterad 25 april 2023 med omodifierade uttalanden i Rapport om årsredovisningen.


Styrelsens och verkställande direktörens ansvar

Det är styrelsen och verkställande direktören som har ansvaret för att årsredovisningen upprättas och att den ger en rättvisande bild enligt årsredovisningslagen. Styrelsen och verkställande direktören ansvarar även för den interna kontroll som de bedömer är nödvändig för att upprätta en årsredovisning som inte innehåller några väsentliga felaktigheter, vare sig dessa beror på oegentligheter eller misstag.

Vid upprättandet av årsredovisningen ansvarar styrelsen och verkställande direktören för bedömningen av bolagets förmåga att fortsätta verksamheten. De upplyser, när så är tillämpligt, om förhållanden som kan påverka förmågan att fortsätta verksamheten och att använda antagandet om fortsatt drift. Antagandet om fortsatt drift tillämpas dock inte om styrelsen och verkställande direktören avser att likvidera bolaget, upphöra med verksamheten eller inte har något realistiskt alternativ till att göra något av detta.

Revisorns ansvar

Våra mål är att uppnå en rimlig grad av säkerhet om huruvida årsredovisningen som helhet inte innehåller några väsentliga felaktigheter, vare sig dessa beror på oegentligheter eller misstag, och att lämna en revisionsberättelse som innehåller våra uttalanden. Rimlig säkerhet är en hög grad av säkerhet, men är ingen garanti för att en revision som utförs enligt ISA och god revisionssed i Sverige alltid kommer att upptäcka en väsentlig felaktighet om en sådan finns. Felaktigheter kan uppstå på grund av oegentligheter eller misstag och anses vara väsentliga om de enskilt eller tillsammans rimligen kan förväntas påverka de ekonomiska beslut som användare fattar med grund i årsredovisningen.

En ytterligare beskrivning av vårt ansvar för revisionen av årsredovisningen finns på Revisorsinspektionens webbplats: www.revisorsinspektionen.se/revisornsansvar. Denna beskrivning är en del av revisionsberättelsen. 

Rapport om andra krav enligt lagar och andra författningar

Uttalanden

Utöver vår revision av årsredovisningen har vi även utfört en revision av styrelsens och verkställande direktörens förvaltning för EGMONT STORY HOUSE AB för år 2023 samt av förslaget till dispositioner beträffande bolagets vinst eller förlust.

Vi tillstyrker att bolagsstämman disponerar vinsten enligt förslaget i förvaltningsberättelsen och beviljar styrelsens ledamöter och verkställande direktören ansvarsfrihet för räkenskapsåret.

Grund för uttalanden

Vi har utfört revisionen enligt god revisionssed i Sverige. Vårt ansvar enligt denna beskrivs närmare i avsnittet Revisorns ansvar. Vi är oberoende i förhållande till EGMONT STORY HOUSE AB enligt god revisorssed i Sverige och har i övrigt fullgjort vårt yrkesetiska ansvar enligt dessa krav.

Vi anser att de revisionsbevis vi har inhämtat är tillräckliga och ändamålsenliga som grund för våra uttalanden.

Styrelsens och verkställande direktörens ansvar

Det är styrelsen som har ansvaret för förslaget till dispositioner beträffande bolagets vinst eller förlust. Vid förslag till utdelning innefattar detta bland annat en bedömning av om utdelningen är försvarlig med hänsyn till de krav som bolagets verksamhetsart, omfattning och risker ställer på storleken av bolagets egna kapital, konsolideringsbehov, likviditet och ställning i övrigt.

Styrelsen ansvarar för bolagets organisation och förvaltningen av bolagets angelägenheter. Detta innefattar bland annat att fortlöpande bedöma bolagets ekonomiska situation, och att tillse att bolagets organisation är utformad så att bokföringen, medelsförvaltningen och bolagets ekonomiska angelägenheter i övrigt kontrolleras på ett betryggande sätt. Den verkställande direktören ska sköta den löpande förvaltningen enligt styrelsens riktlinjer och anvisningar och bland annat vidta de åtgärder som är nödvändiga för att bolagets bokföring ska fullgöras i överensstämmelse med lag och för att medelsförvaltningen ska skötas på ett betryggande sätt.

Revisorns ansvar

Vårt mål beträffande revisionen av förvaltningen, och därmed vårt uttalande om ansvarsfrihet, är att inhämta revisionsbevis för att med en rimlig grad av säkerhet kunna bedöma om någon styrelseledamot eller verkställande direktören i något väsentligt avseende:

- företagit någon åtgärd eller gjort sig skyldig till någon försummelse som kan föranleda ersättningsskyldighet mot bolaget, eller
- på något annat sätt handlat i strid med aktiebolagslagen, årsredovisningslagen eller bolagsordningen.


Vårt mål beträffande revisionen av förslaget till dispositioner av bolagets vinst eller förlust, och därmed vårt uttalande om detta, är att med rimlig grad av säkerhet bedöma om förslaget är förenligt med aktiebolagslagen.

Rimlig säkerhet är en hög grad av säkerhet, men ingen garanti för att en revision som utförs enligt god revisionssed i Sverige alltid kommer att upptäcka åtgärder eller försummelser som kan föranleda ersättningsskyldighet mot bolaget, eller att ett förslag till dispositioner av bolagets vinst eller förlust inte är förenligt med aktiebolagslagen.

En ytterligare beskrivning av vårt ansvar för revisionen av förvaltningen finns på Revisorsinspektionens webbplats: www.revisorsinspektionen.se/revisornsansvar. Denna beskrivning är en del av revisionsberättelsen.

Stockholm den 26 april 2024

PricewaterhouseCoopers AB



Oskar Thorslund
Auktoriserad revisor