

# Årsredovisning

---

## *Pirre & Mackan Produktion AB*

556911-5529

Styrelsen avger följande årsredovisning för  
räkenskapsåret 2023-09-01 - 2024-08-31.

Om inte annat särskilt anges, redovisas alla belopp i hela kronor (sek).

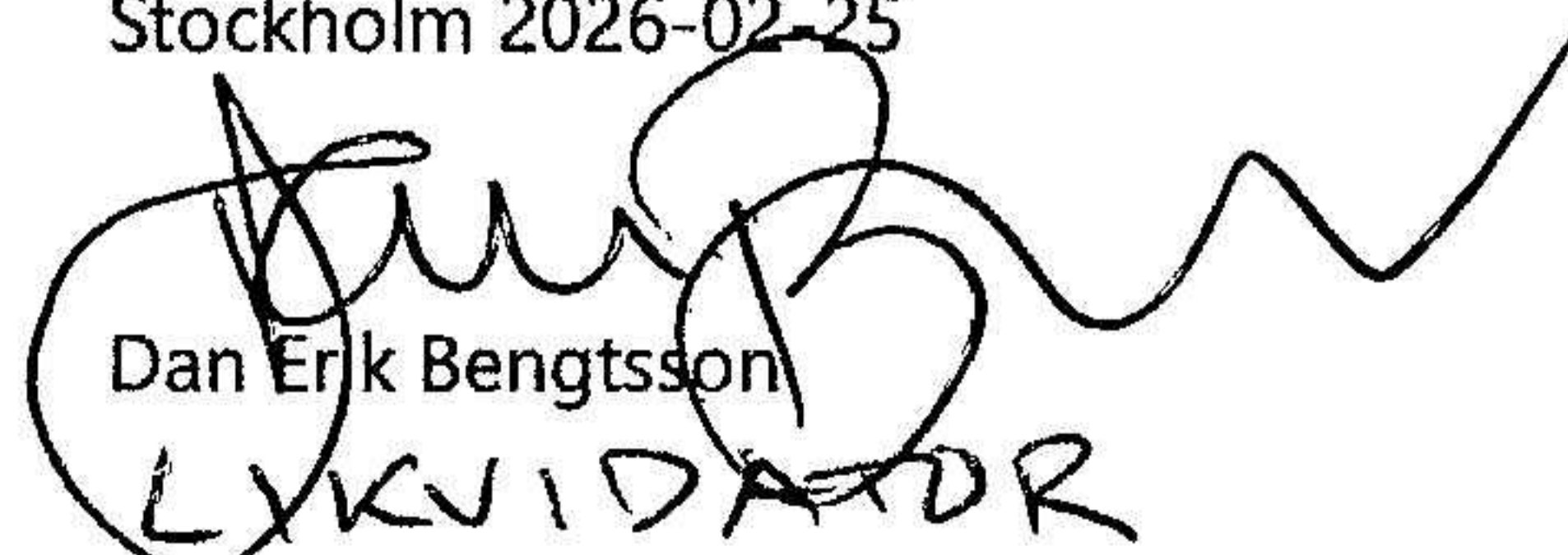
| INNEHÅLLSFÖRTECKNING     | SIDA  |
|--------------------------|-------|
| - Förvaltningsberättelse | 2     |
| - Resultaträkning        | 3     |
| - Balansräkning          | 4 - 5 |
| - Noter                  | 6     |
| - Underskrifter          | 6     |

### FASTSTÄLLELSEINTYG

Jag intygar att resultaträkningen och balansräkningen har fastställts på årsstämma 2026-02-25.

Jag intygar att innehållet i dessa handlingar överensstämmer med originalen och att originalen undertecknats av samtliga personer som enligt lag ska underteckna dessa.

Stockholm 2026-02-25

  
Dan Erik Bengtsson  
LIKVIDATOR

# Årsredovisning

---

## *Pirre & Mackan Produktion AB*

556911-5529

Styrelsen avger följande årsredovisning för  
räkenskapsåret 2023-09-01 - 2024-08-31.

Om inte annat särskilt anges, redovisas alla belopp i hela kronor (sek).

| INNEHÅLLSFÖRTECKNING     | SIDA  |
|--------------------------|-------|
| - Förvaltningsberättelse | 2     |
| - Resultaträkning        | 3     |
| - Balansräkning          | 4 - 5 |
| - Noter                  | 6     |
| - Underskrifter          | 6     |

## FÖRVALTNINGSBERÄTTELSE

### VERKSAMHETEN

#### Allmänt om verksamheten

Företaget bedriver byggentreprenadverksamhet samt konsultverksamhet inom reklam och TV. Under räkenskapsåret har dock verksamheten varit vilande.

Bolagets eget kapital är förbrukat varvid styrelsen driver företaget med personligt betalningsansvar.

Företaget har sitt säte i Stockholm.

### FLERÅRSÖVERSIKT

Beloppen i flerårsöversikten är angivna i tusental kronor om inte annat anges.

|                                   | 2309-2408 | 2209-2308 | 2109-2208 | 2009-2108 |
|-----------------------------------|-----------|-----------|-----------|-----------|
| Nettoomsättning                   |           |           |           | 465       |
| Resultat efter finansiella poster | -2        | -2        | -16       | 325       |
| Soliditet %                       | 764       | 729       | 3 824     | -188      |

### FÖRÄNDRINGAR I EGET KAPITAL

|   | Aktiekapital | Balanserat resultat | Årets resultat |
|---|--------------|---------------------|----------------|
| Belopp vid årets ingång                         | 50 000       | -106 255            | -1 619         |
| <i>Resultatdisposition enligt bolagsstämman</i> |              |                     |                |
| Balanseras i ny räkning                         |              | -1 619              | 1 619          |
| Årets resultat                                  |              |                     | -1 650         |
| Belopp vid årets utgång                         | 50 000       | -107 873            | -1 650         |

### RESULTATDISPOSITION

*Till årsstämmans förfogande står följande medel:*

|                     |          |
|---------------------|----------|
| Balanserat resultat | -107 873 |
| Årets resultat      | -1 650   |
| <i>Summa</i>        | -109 523 |

*Styrelsen föreslår att medlen disponeras enligt följande:*

|                         |          |
|-------------------------|----------|
| Balanseras i ny räkning | -109 523 |
| <i>Summa</i>            | -109 523 |

# RESULTATRÄKNING

1

|  | 2023-09-01<br>2024-08-31 | 2022-09-01<br>2023-08-31 |
|--|--------------------------|--------------------------|
| <b>Rörelsekostnader</b>                    |                          |                          |
| Övriga externa kostnader                   | -1 650                   | -354                     |
| <b>Summa rörelsekostnader</b>              | <b>-1 650</b>            | <b>-354</b>              |
| <b>Rörelseresultat</b>                     | <b>-1 650</b>            | <b>-354</b>              |
| <b>Finansiella poster</b>                  |                          |                          |
| Räntekostnader och liknande resultatposter | -                        | -1 265                   |
| <b>Summa finansiella poster</b>            | <b>-</b>                 | <b>-1 265</b>            |
| <b>Resultat efter finansiella poster</b>   | <b>-1 650</b>            | <b>-1 619</b>            |
| <b>Resultat före skatt</b>                 | <b>-1 650</b>            | <b>-1 619</b>            |
| <b>Årets resultat</b>                      | <b>-1 650</b>            | <b>-1 619</b>            |

2026022700084

DB

# BALANSRÄKNING

1

2026022700083

|                                      | 2024-08-31    | 2023-08-31    |
|--------------------------------------|---------------|---------------|
| <b>TILLGÅNGAR</b>                    |               |               |
| <b>Omsättningstillgångar</b>         |               |               |
| <i>Kortfristiga fordringar</i>       |               |               |
| Övriga fordringar                    | -7 930        | -7 930        |
| <i>Summa kortfristiga fordringar</i> | -7 930        | -7 930        |
| <i>Kassa och bank</i>                |               |               |
| Kassa och bank                       | 142           | -8            |
| <i>Summa kassa och bank</i>          | 142           | -8            |
| <b>Summa omsättningstillgångar</b>   | <b>-7 788</b> | <b>-7 938</b> |
| <b>SUMMA TILLGÅNGAR</b>              | <b>-7 788</b> | <b>-7 938</b> |

OB

2026022700082

|   | 2024-08-31      | 2023-08-31      |
|---|-----------------|-----------------|
| <b>EGET KAPITAL OCH SKULDER</b>                           |                 |                 |
| <b>Eget kapital</b>                                       |                 |                 |
| <i>Bundet eget kapital</i>                                |                 |                 |
| Aktiekapital  | 50 000          | 50 000          |
| <i>Summa bundet eget kapital</i>                          | <i>50 000</i>   | <i>50 000</i>   |
| <i>Fritt eget kapital</i>                                 |                 |                 |
| Balanserat resultat                                       | -107 873        | -106 255        |
| Årets resultat  | -1 650          | -1 619          |
| <i>Summa fritt eget kapital</i>                           | <i>-109 523</i> | <i>-107 874</i> |
| <b>Summa eget kapital</b>                                 | <b>-59 523</b>  | <b>-57 874</b>  |
| <b>Kortfristiga skulder</b>                               |                 |                 |
| Leverantörsskulder  | 9 188           | 9 188           |
| Skulder till intresseföretag och gemensamt styrda företag | 23 950          | 23 950          |
| Övriga skulder  | 8 597           | 6 797           |
| Upplupna kostnader och förutbetalda intäkter              | 10 000          | 10 001          |
| <b>Summa kortfristiga skulder</b>                         | <b>51 735</b>   | <b>49 936</b>   |
| <b>SUMMA EGET KAPITAL OCH SKULDER</b>                     | <b>-7 788</b>   | <b>-7 938</b>   |

DB

## NOTER


### Not 1 Redovisningsprinciper

#### Enligt BFNAR 2016:10


Årsredovisningen har upprättats enligt årsredovisningslagen och BFNAR 2016:10 Årsredovisning i mindre företag (K2).

### UNDERSKRIFTER

Stockholm



Marcus Nylén  
2026-02-25

NOTERTALJE 2026-02-25  
  
DAN BENGTSSON  
LIKVIDATOR  
BOLAGET TRÄDDE I LIKVIDATION  
2026-02-10 VÄRFÖR JAG  
RESERVERAR MIG MOT  
FELAKTIGHETER I DE HÄR  
GÄMMADE UPPGIFTERNA DÄR  
DE AVSER TIDEN FÖRE MITT  
FÖRORDNANDE

DB