

2025081500130

Årsredovisning för

# Konsultfirma Niklas Adler AB

556625-7100

Räkenskapsåret  
2024-01-01 - 2024-12-31

Innehållsförteckning:

Innehållsförteckning:

Sida

Förvaltningsberättelse

1

Resultaträkning

2

Balansräkning

3-4

Noter

5-6


Underskrifter

7

## Fastställelseintyg

Undertecknad styrelseledamot i Konsultfirma Niklas Adler AB intygar härmed dels att denna kopia av årsredovisningen överensstämmer med originalet, dels att resultat- och balansräkningen fastställts på årsstämma 2025-06-30. Stämman beslutade också att godkänna styrelsens förslag till resultatdisposition.

Stockholm 2025-06-30



Niklas Adler

## Förvaltningsberättelse

Styrelsen för Konsultfirma Niklas Adler AB, 556625-7100, får härmed avge årsredovisning för räkenskapsåret 2024.

### Verksamheten

#### Allmänt om verksamheten

Bolaget bedriver konsultverksamhet och äger och förvaltar en fastighet. Företagets säte är Stockholm.

#### Väsentliga händelser under räkenskapsåret

Inga nyheter.

#### Flerårsöversikt

	2024	2023	2022	Belopp i kr 2021
Nettoomsättning	2 216 478	1 663 591	1 285 729	1 223 942
Resultat efter finansiella poster	1 860	330	-210 676	615
Soliditet, %	8	8	8	9

#### Förändringar i eget kapital

	Aktie- kapital	Balanserat resultat	Årets resultat	Totalt
Vid årets början	100 000	1 062 695	263	1 162 958
Disposition enl årsstämmbeslut		263	-263	
Årets resultat			-5 364	-5 364
Vid årets slut	100 000	1 062 958	-5 364	1 157 594

#### Resultatdisposition

	Belopp i kr
Styrelsen föreslår att fritt eget kapital, kronor 1 057 594, disponeras enligt följande:	
Balanserat resultat	1 062 958
Årets resultat	-5 364
Totalt	1 057 594
Disponeras för	
Balanseras i ny räkning	1 057 594
Summa	1 057 594

Bolagets resultat och ställning framgår av efterföljande resultat- och balansräkningar med noter.

## Resultaträkning

Belopp i kr	Not	2024-01-01- 2024-12-31	2023-01-01- 2023-12-31
<b>Rörelseintäkter, lagerförändring m.m.</b>			
Nettoomsättning		2 216 478	1 663 591
Övriga rörelseintäkter		180 000	180 000
<b>Summa rörelseintäkter, lagerförändring m.m.</b>		<b>2 396 478</b>	<b>1 843 591</b>
<b>Rörelsekostnader</b>			
Råvaror och förnödenheter		-7 542	-13 660
Övriga externa kostnader		-586 517	-372 317
Personalkostnader	2	-910 891	-594 547
Av- och nedskrivningar av materiella och immateriella anläggningstillgångar		-202 482	-202 482
<b>Summa rörelsekostnader</b>		<b>-1 707 432</b>	<b>-1 183 006</b>
<b>Rörelseresultat</b>		<b>689 046</b>	<b>660 585</b>
<b>Finansiella poster</b>			
Övriga ränteintäkter och liknande resultatposter		1	-1
Räntekostnader och liknande resultatposter	3	-687 187	-660 254
<b>Summa finansiella poster</b>		<b>-687 186</b>	<b>-660 255</b>
<b>Resultat efter finansiella poster</b>		<b>1 860</b>	<b>330</b>
<b>Bokslutsdispositioner</b>			
<b>Resultat före skatt</b>		<b>1 860</b>	<b>330</b>
<b>Skatter</b>			
Skatt på årets resultat		-7 224	-67
<b>Årets resultat</b>		<b>-5 364</b>	<b>263</b>

2025081500132

1000  
840

556625-7100

556625-7100

**Balansräkning**

Belopp i kr	Not	2024-12-31	2023-12-31
<b>TILLGÅNGAR</b>			
<b>Anläggningstillgångar</b>			
<b>Materiella anläggningstillgångar</b>			
Byggnader och mark	4	13 663 216	13 865 698
Övriga materiella anläggningstillgångar	5	19 520	19 520
Summa materiella anläggningstillgångar		13 682 736	13 885 218
<b>Finansiella anläggningstillgångar</b>			
Andra långfristiga fordringar		2 000	2 000
Summa finansiella anläggningstillgångar		2 000	2 000
<b>Summa anläggningstillgångar</b>		<b>13 684 736</b>	<b>13 887 218</b>
<b>Omsättningstillgångar</b>			
<b>Kortfristiga fordringar</b>			
Kundfordringar		249 183	1 260
Övriga fordringar		10 680	21 027
Förutbetalda kostnader och upplupna intäkter		0	6 784
Summa kortfristiga fordringar		259 863	29 071
<b>Kassa och bank</b>			
Kassa och bank		8 012	80 010
Summa kassa och bank		8 012	80 010
<b>Summa omsättningstillgångar</b>		<b>267 875</b>	<b>109 081</b>
<b>SUMMA TILLGÅNGAR</b>		<b>13 952 611</b>	<b>13 996 299</b>

**Balansräkning**

<i>Belopp i kr</i>	<i>Not</i>	<i>2024-12-31</i>	<i>2023-12-31</i>
<b>EGET KAPITAL OCH SKULDER</b>			
<b>Eget kapital</b>			
<b>Bundet eget kapital</b>			
Aktiekapital		100 000	100 000
Summa bundet eget kapital		100 000	100 000
<b>Fritt eget kapital</b>			
Balanserat resultat		1 062 958	1 062 695
Årets resultat		-5 364	263
Summa fritt eget kapital		1 057 594	1 062 958
<b>Summa eget kapital</b>		<b>1 157 594</b>	<b>1 162 958</b>
<b>Obeskattade reserver</b>			
Periodiseringsfonder		14 566	14 566
Summa obeskattade reserver		14 566	14 566
<b>Långfristiga skulder</b>			
Övriga skulder till kreditinstitut	6	10 232 683	10 701 192
Skulder till koncernföretag		165 308	0
Summa långfristiga skulder		10 397 991	10 701 192
<b>Kortfristiga skulder</b>			
Leverantörsskulder		118 828	38 336
Skatteskulder		178 577	280 002
Övriga skulder		1 407 134	1 117 854
Upplupna kostnader och förutbetalda intäkter		677 921	681 391
Summa kortfristiga skulder		2 382 460	2 117 583
<b>SUMMA EGET KAPITAL OCH SKULDER</b>		<b>13 952 611</b>	<b>13 996 299</b>

## Noter

Belopp i kr om inget annat anges.

### Not 1 Redovisningsprinciper

Årsredovisningen har upprättats i enlighet med Årsredovisningslagen och Bokföringsnämndens allmänna råd BFAR 2016:10 Årsredovisning i mindre företag.

#### Avskrivningsprinciper för anläggningstillgångar

Avskrivningar enligt plan baseras på ursprungliga anskaffningsvärden och beräknad nyttjandeperiod. Följande avskrivningstider tillämpas:

Anläggningstillgångar	År
Immateriella anläggningstillgångar:	
Materiella anläggningstillgångar:	
-Byggnader	50
-Markanläggningar	20
-Inventarier, verktyg och installationer	5

Skillnaden mellan ovan nämnda avskrivningar och skattemässigt gjorda avskrivningar redovisas som ackumulerade överavskrivningar, vilka ingår i obeskattade reserver.

#### Definition av nyckeltal

##### Nettoomsättning

Rörelsens huvudintäkter, fakturerade kostnader, sidointäkter samt intäktskorrigeringar.

##### Resultat efter finansiella poster

Resultat efter finansiella intäkter och kostnader, men före skatter.

##### Soliditet

(Totalt eget kapital + (100% - aktuell bolagsskattesats av obeskattade reserver) ) / Totala tillgångar

### Not 2 Personal

#### Personal

	2024-01-01- 2024-12-31	2023-01-01- 2023-12-31
Medelantalet anställda		
Bolaget	1	1
<b>Summa</b>	<b>1</b>	<b>1</b>

### Not 3 Räntekostnader och liknande resultatposter

	2024-01-01- 2024-12-31	2023-01-01- 2023-12-31
Räntekostnader, övriga	687 186	660 256
<b>Summa</b>	<b>687 186</b>	<b>660 256</b>

**Not 4 Byggnader och mark**

	2024-12-31	2023-12-31
Akkumulerade anskaffningsvärden:		
-Vid årets början	15 721 599	15 721 599
	15 721 599	15 721 599
Akkumulerade avskrivningar enligt plan:		
-Vid årets början	-1 855 902	-1 653 420
-Årets avskrivning enligt plan	-202 482	-202 482
	-2 058 384	-1 855 902
<b>Redovisat värde vid årets slut</b>	<b>13 663 215</b>	<b>13 865 697</b>

**Not 5 Inventarier, verktyg och installationer**

	2024-12-31	2023-12-31
Akkumulerade anskaffningsvärden:		
-Vid årets början	19 520	19 520
Vid årets slut	19 520	19 520
Akkumulerade avskrivningar enligt plan:		
Vid årets slut		
<b>Redovisat värde vid årets slut</b>	<b>19 520</b>	<b>19 520</b>

**Not 6 Övriga skulder till kreditinstitut**

	2024-12-31	2019-12-31
Belopp varmed skuldposten förväntas betalas efter mer än fem år efter balansdagen	9 580 500	10 475 500
	<b>9 580 500</b>	<b>10 475 500</b>

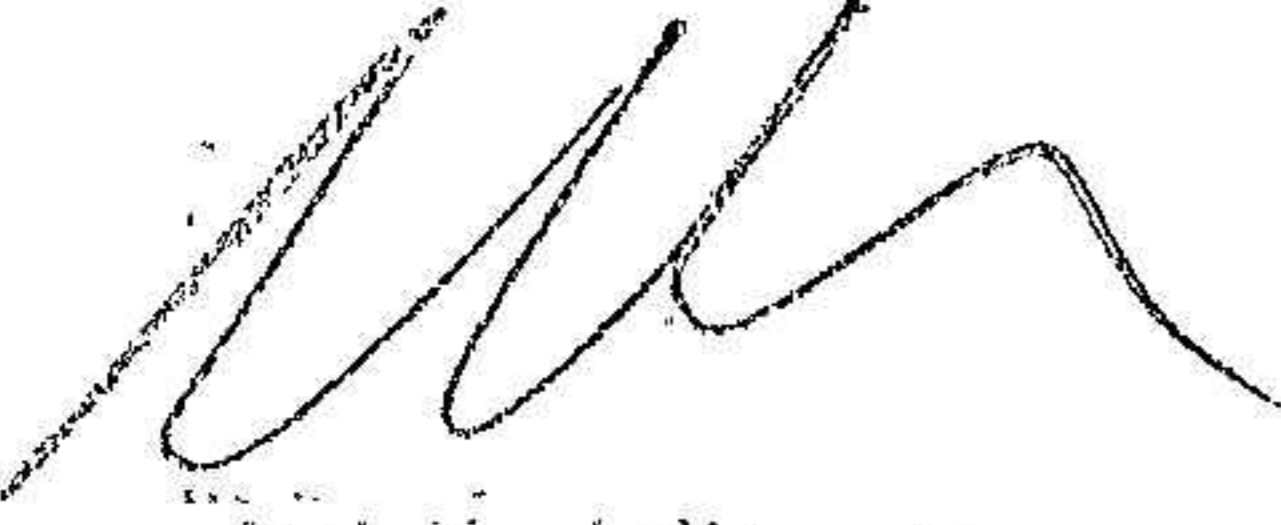
**Not 7 Ställda säkerheter och eventalförpliktelser****Ställda säkerheter**

	2024-12-31	2023-12-31
Företagsinteckning	500 000	500 000
Fastighetsinteckning	10 618 000	10 618 000
	<b>11 118 000</b>	<b>11 118 000</b>



# Underskrifter

Stockholm 2025-06-30

2025081500137



Niklas Adler



Faint, illegible text

Faint, illegible text

Faint, illegible text

Faint, illegible text

Faint, illegible text

Faint, illegible text

Faint, illegible text

Faint, illegible text

Faint, illegible text

Faint, illegible text

Faint, illegible text