


Årsredovisning
för
Rentz Sweden AB
559240-5335

Räkenskapsåret
2022

Fastställelseintyg

Undertecknad styrelseledamot i Rentz Sweden AB intygar, dels att denna kopia av årsredovisningen stämmer överens med originalet, dels att resultaträkningen och balansräkningen i årsredovisningen har fastställts på årsstämma 2023 - 03 - 28. Årsstämman beslutade att godkänna styrelsens förslag till resultatdisposition.

Piteå 2023 - 03 - 28


Jonas Fjellström

Årsredovisning
för
Rentz Sweden AB

559240-5335

Räkenskapsåret

2022

Innehållsförteckning

Förvaltningsberättelse	1
Resultaträkning	3
Balansräkning	4
Noter	6

Styrelsen för Rentz Sweden AB avger följande årsredovisning för räkenskapsåret 2022.

Årsredovisningen är upprättad i svenska kronor, SEK. Om inte annat särskilt anges, redovisas alla belopp i hela kronor (kr). Uppgifter inom parentes avser föregående år.

Förvaltningsberättelse

Verksamheten

Allmänt om verksamheten

Bolaget bedriver bil- och däckverkstad samt uthyrningsverksamhet av bilar och entreprenadmaskiner.

Företaget har sitt säte i Piteå.

<u>Flerårsöversikt (Tkr)</u>	2022	2021	2020 (11 mån)
Nettoomsättning	6 201	4 795	2 512
Resultat efter finansiella poster	499	176	499
Soliditet (%)	29,7	22,4	26,1

Förändringar i eget kapital

	Aktie- kapital	Balanserat resultat	Årets resultat	Totalt
Belopp vid årets ingång	50 000	293 761	100 106	443 867
Disposition enligt beslut av årsstämman:				
Balanseras i ny räkning		100 106	-100 106	0
Årets resultat			164 001	164 001
Belopp vid årets utgång	50 000	393 867	164 001	607 868

Resultatdisposition


Styrelsen föreslår att till förfogande stående vinstmedel (kronor):

balanserad vinst	393 867
årets vinst	164 001
	557 868

disponeras så att	
i ny räkning överföres	557 868
	557 868


Företagets resultat och ställning i övrigt framgår av efterföljande resultat- och balansräkning med noter.

2023033108421



Resultaträkning

	Not	2022-01-01 -2022-12-31	2021-01-01 -2021-12-31
Rörelseintäkter, lagerförändringar m. m.			
Nettoomsättning		6 201 156	4 795 450
Övriga rörelseintäkter		863 681	513
Summa rörelseintäkter, lagerförändringar m.m.		7 064 837	4 795 963
Rörelsekostnader			
Handelsvaror		-4 707 423	-3 483 570
Övriga externa kostnader		-1 027 704	-796 700
Personalkostnader	2	-815 047	-339 362
Av- och nedskrivningar av materiella och immateriella anläggningstillgångar		-10 667	0
Summa rörelsekostnader		-6 560 841	-4 619 632
Rörelseresultat		503 996	176 331
Finansiella poster			
Räntekostnader och liknande resultatposter		-5 192	-163
Summa finansiella poster		-5 192	-163
Resultat efter finansiella poster		498 804	176 168
Bokslutsdispositioner	3		
Lämnade koncernbidrag		-207 500	0
Förändring av periodiseringsfonder		-78 500	-47 000
Summa bokslutsdispositioner		-286 000	-47 000
Resultat före skatt		212 804	129 168
Skatter			
Skatt på årets resultat		-48 803	-29 062
Årets resultat		164 001	100 106



Balansräkning

Not

2022-12-31

2021-12-31

TILLGÅNGAR

Anläggningstillgångar

Materiella anläggningstillgångar

Inventarier, verktyg och installationer

4

37 333

0

Summa materiella anläggningstillgångar

37 333

0

Summa anläggningstillgångar

37 333

0

Omsättningstillgångar

Kortfristiga fordringar

Kundfordringar

648 274

730 514

Fordringar hos koncernföretag

66 608

0

Övriga fordringar

7 141

53 202

Förutbetalda kostnader och upplupna intäkter

1 233 176

1 474 950

Summa kortfristiga fordringar

1 955 199

2 258 666

Kassa och bank

Kassa och bank

727 441

337 317

Summa kassa och bank

727 441

337 317

Summa omsättningstillgångar

2 682 640

2 595 983

SUMMA TILLGÅNGAR

2 719 973

2 595 983

2023033108423

Balansräkning

Not

2022-12-31

2021-12-31

EGET KAPITAL OCH SKULDER

Eget kapital

Bundet eget kapital

Aktiekapital

50 000

50 000

Summa bundet eget kapital

50 000

50 000

Fritt eget kapital

Balanserat resultat

393 867

293 761

Årets resultat

164 001

100 106

Summa fritt eget kapital

557 868

393 867

Summa eget kapital

607 868

443 867

Obeskattade reserver

5

Periodiseringsfonder

250 500

172 000

Summa obeskattade reserver

250 500

172 000

Kortfristiga skulder

Leverantörsskulder

435 460

463 525

Skulder till koncernföretag

300 971

81 863

Skatteskulder

0

89 067

Övriga skulder

907 708

1 091 632

Upplupna kostnader och förutbetalda intäkter

217 466

254 029

Summa kortfristiga skulder

1 861 605

1 980 116

SUMMA EGET KAPITAL OCH SKULDER

2 719 973

2 595 983



Noter

Not 1 Redovisningsprinciper

Allmänna upplysningar

Årsredovisningen är upprättad i enlighet med årsredovisningslagen och Bokföringsnämndens allmänna råd (BFNAR 2016:10) om årsredovisning i mindre företag.

Nettoomsättning

Rörelsens huvudintäkter, fakturerade kostnader, sidointäkter samt intäktskorrigeringar.

Resultat efter finansiella poster

Resultat efter finansiella intäkter och kostnader men före bokslutsdispositioner och skatter.

Soliditet (%)

Justerat eget kapital (eget kapital och obeskattade reserver med avdrag för uppskjuten skatt) i procent av balansomslutning.

Not 2 Medelantalet anställda

	2022	2021
Medelantalet anställda	2	1

Not 3 Bokslutsdispositioner

	2022	2021
Lämnade koncernbidrag	-207 500	0
Avsättning till periodiseringsfond	-78 500	-47 000
	-286 000	-47 000

Not 4 Inventarier, verktyg och installationer

	2022-12-31	2021-12-31
Ingående anskaffningsvärden	0	0
Inköp	48 000	0
Utgående ackumulerade anskaffningsvärden	48 000	0
Ingående avskrivningar	0	0
Årets avskrivningar	-10 667	0
Utgående ackumulerade avskrivningar	-10 667	0
Utgående redovisat värde	37 333	0


Not 5 Obeskattade reserver

	2022-12-31	2021-12-31
Periodiseringsfond 2020	125 000	125 000
Periodiseringsfond 2021	47 000	47 000
Periodiseringsfond 2022	78 500	0
	250 500	172 000
Skatteeffekt av schablonränta på periodiseringsfond	177	

Not 6 Uppgifter om moderföretag

Moderföretag i den minsta koncern där företaget ingår är Jonas Fjellström Invest AB med organisationsnummer 556726-3057 med säte i Piteå. Ingen koncernredovisning upprättas med hänvisning till ÅRL7:3.

Piteå 2023 - 03 - 28


Jonas Fjellström