

Årsredovisning för

Särimmer Förvaltningsaktiebolag

556098-8817

Räkenskapsåret


2022-01-01 - 2022-12-31

Innehållsförteckning	Sida
Förvaltningsberättelse	2
Resultaträkning	3
Balansräkning	4 - 5
Ställda säkerheter och ansvarsförbindelser	5
Noter	6
Noter till balansräkningen	6
Underskrifter	7

Fastställelseintyg

Undertecknad styrelseledamot i Särimmer Förvaltningsaktiebolag intygar härmed, att denna kopia av årsredovisningen överensstämmer med originalet, att resultat- och balansräkningen fastställts på årsstämman den 23 maj 2023 samt att stämman beslutade godkänna styrelsens förslag till resultatdisposition.

Stockholm den 25 maj 2023



Carl Kleman
Verkställande direktör

Förvaltningsberättelse

Styrelsen för Särimmer Förvaltningsaktiebolag, 556098-8817, med säte i Stockholm, får härmed avge årsredovisning för räkenskapsåret 2022.

Verksamheten

Allmänt om verksamheten

Särimmer Förvaltningsaktiebolag investerar i onoterade bolag i tidiga skeden för att kunna bidra till utvecklingen i dessa bolag. Disponibel likviditet investeras i noterade värdepapper. Särimmer var under 2022 investerad i tre onoterade bolag. Ett bolag med en SaaS baserad applikation för konsumentmarknaden, ett bolag med en SaaS baserad B2B logistikapplikation och ett bolag med medicintekniska och industriella applikationer baserade på högspänningsteknologi.

Flerårsöversikt

	2022	2021	2020	Belopp i kr 2019
Nettoomsättning	-	-	-	-
Resultat efter finansiella poster	13 862	1 016 355	-148 551	60 362
Soliditet %	97,8%	98,7%	95,5%	97,3%

Eget kapital

	Aktiekapital	Reservfond	Fritt eget kapital
Vid årets början	600 000	126 400	2 137 718
<i>Disposition enligt årsstämmobeslut</i>			
Utdelning			-90 000
Årets resultat			13 862
Vid årets slut	600 000	126 400	2 061 580

Resultatdisposition

	Belopp i kr
Styrelsen förslår att fritt eget kapital disponeras enligt följande:	
balanserat resultat	2 047 718
årets resultat	13 862
Totalt	2 061 581
disponeras för:	
utdelning	15 000
balanseras i ny räkning	2 046 581
Summa	2 061 581

Bolagets resultat och ställning framgår av efterföljande resultat- och balansräkning med noter.

Resultaträkning, kronor

	2022-01-01 2022-12-31	2021-01-01 2021-12-31
<i>Rörelseintäkter, lagerförändring m.m.</i>		
Nettoomsättning	-	-
Summa rörelseintäkter, lagerförändring m.m.	-	-
<i>Rörelsekostnader</i>		
Övriga externa kostnader	-76 930	-103 785
Summa rörelsekostnader	-76 930	-103 785
Rörelseresultat	-76 930	-103 785
<i>Finansiella poster</i>		
Resultat från övriga finansiella anläggningstillgångar	90 239	1 120 655
Ränteintäkter och liknande resultatposter	553	
Räntekostnader och liknande resultatposter	-	-514
Summa finansiella poster	90 792	1 120 141
Resultat efter finansiella poster	13 862	1 016 355
Resultat före skatt	13 862	1 016 355
Skatt på årets resultat	-	-
Årets resultat	13 862	1 016 355

2023052619216

Balansräkning, kronor

Not 2022-12-31 2021-12-31

TILLGÅNGAR

Anläggningstillgångar

Finansiella anläggningstillgångar

Andra långfristiga värdepappersinnehav

2 1 698 845 1 421 189

Summa finansiella anläggningstillgångar

1 698 845 1 421 189

Summa anläggningstillgångar

1 698 845 **1 421 189**

Kortfristiga placeringar

Övriga kortfristiga placeringar

730 617 1 099 201

Summa kortfristiga placeringar

730 617 1 099 201

Kassa och bank

Kassa och bank

422 331 381 663

Summa kassa och bank

422 331 381 663

Summa omsättningstillgångar

1 152 949 **1 480 864**

SUMMA TILLGÅNGAR

2 851 793 **2 902 053**

2023052619217

Balansräkning, kronor

2022-12-31 2021-12-31

EGET KAPITAL OCH SKULDER

Eget kapital

Bundet eget kapital

Aktiekapital (6000 aktier)

600 000 600 000

Reservfond

126 400 126 400

Summa bundet eget kapital

726 400 726 400

Fritt eget kapital

Balanserat resultat

2 047 718 1 121 363

Årets resultat

13 862 1 016 355

Summa fritt eget kapital

2 061 581 2 137 718

Summa eget kapital

2 787 981 2 864 118

Kortfristiga skulder

Skuld till aktieägare

52 812 220

Leverantörsskulder

- -

Upplupna kostnader och förutbetalda intäkter

11 000 37 715

Summa kortfristiga skulder

63 812 37 935

SUMMA EGET KAPITAL OCH SKULDER

2 851 793 2 902 053

2023052619218

Noter

Belopp i kronor om inget annat anges.

Not 1. Redovisningsprinciper

Årsredovisningen har upprättats enligt Årsredovisningslagen och Bokföringsnämndens allmänna råd BFNR 2016:10, Årsredovisning i mindre aktiebolag.

Definitioner av nyckeltal

Nettoomsättning

Rörelsens huvudintäkter, fakturerade kostnader, sidointäkter samt intäktskorrigeringar.

Resultat efter finansiella poster

Resultat efter finansiella intäkter och kostnader men före extraordinära intäkter och kostnader.

Soliditet

Eget kapital plus obeskattade reserver med avdrag för uppskjuten skatt (20,6%) i procent av balansomslutningen

Fordringar och skulder i utländsk valuta

Fordringar och skulder i utländsk valuta har värderats till balansdagens kurs. Fordringar och skulder i utländsk valuta som har terminssäkrats har omräknats till terminkurs.

Kassa och bankmedel i utländsk valuta har värderats till balansdagens kurs.

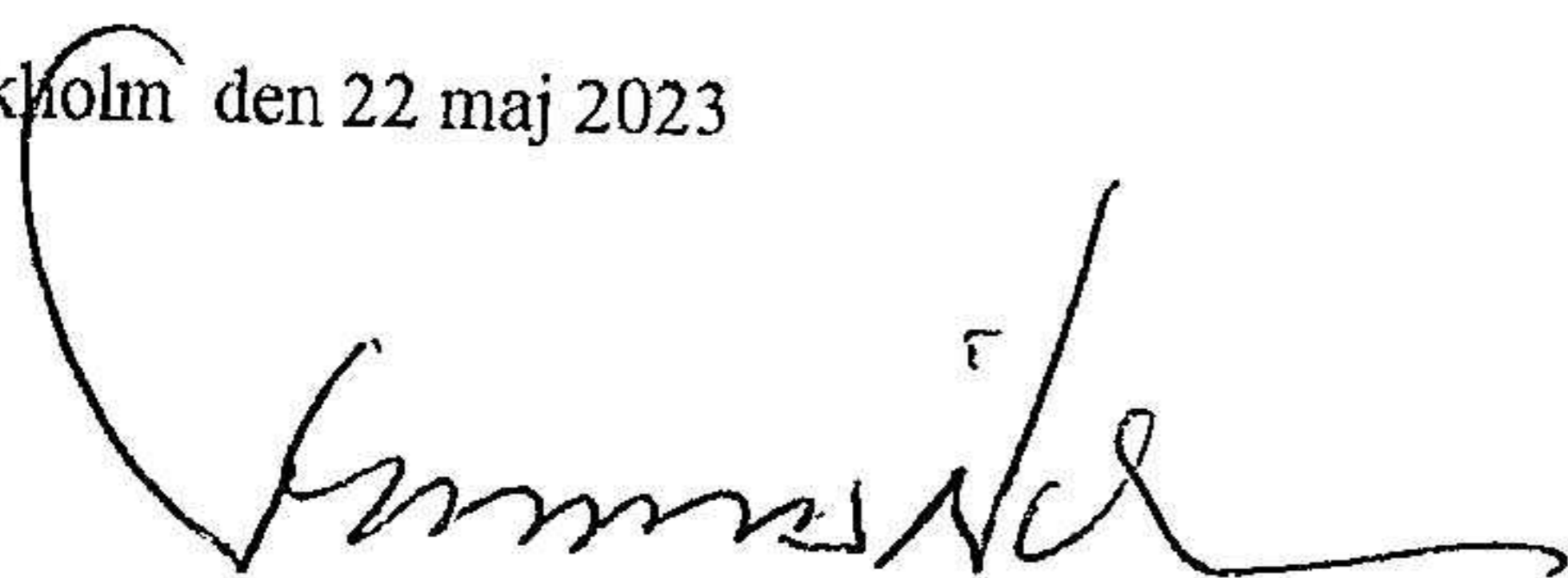
Noter till balansräkningen

Not 2. Andra långfristiga värdepappersinnehav

	2022	2021
Akkumulerade anskaffningsvärden		
- Vid årets början	1 508 768	700 368
- Förvärv	444 355	1 038 400
- Avyttring	-166 699	-230 000
Vid årets slut	1 786 424	1 508 768
Akkumulerade nedskrivningar		
- Vid årets början	-87 579	-199 800
- Årets återförda nedskrivningar	0	112 221
- Årets nedskrivningar	0	0
Vid årets slut	-87 579	-87 579
Redovisat värde vid årets slut	1 698 845	1 421 189

Underskrifter


Stockholm den 22 maj 2023




Thomas Nilsson
Styrelseordförande



Carl Kleman
Verkställande Direktör



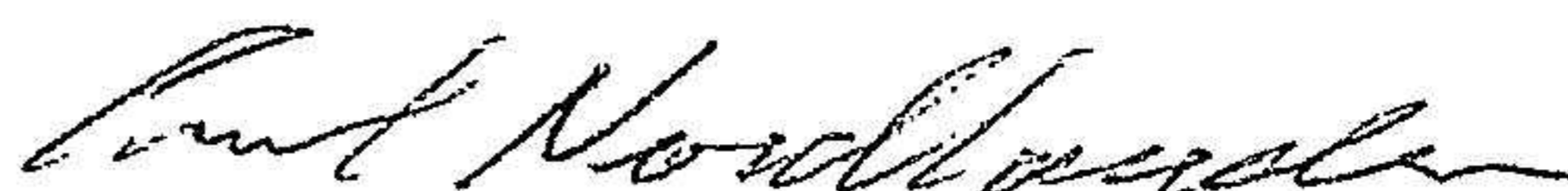
Claes Dahlbäck



Carl-Diedric Hamilton



Gerard De Geer



Carl Nordlander

ÅRSREDOVISNINGEN VID MERAS

STOCKHOLM 2023-05-25



CARL KLEMAN