

# Årsredovisning

för

## Jonas Haglunds bilservice AB

559238-6733

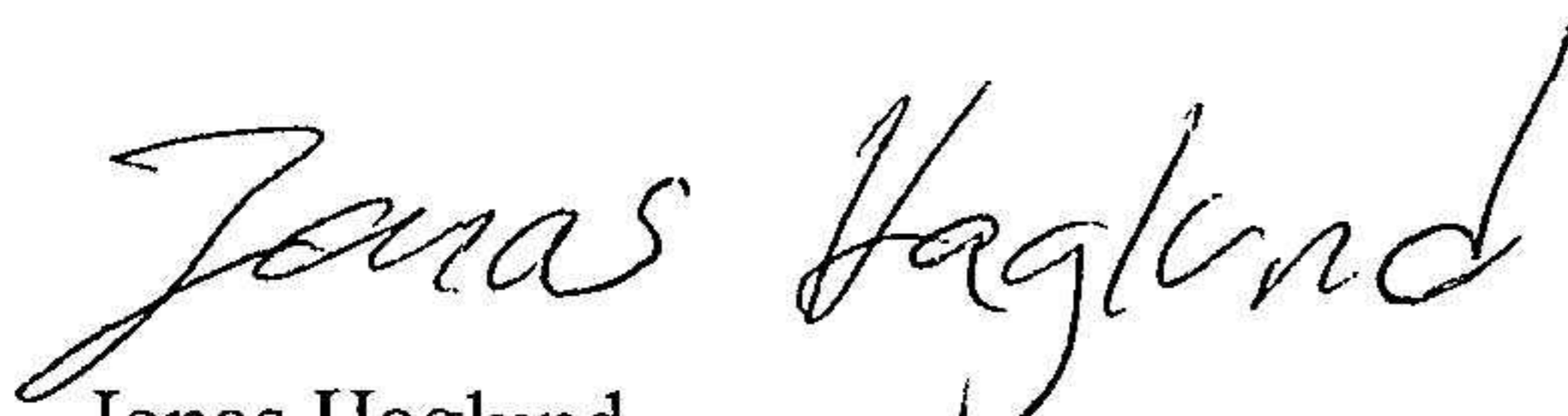
Räkenskapsåret

2023

### Fastställelseintyg

Undertecknad styrelseledamot i Jonas Haglunds bilservice AB intygar, dels att denna kopia av årsredovisningen stämmer överens med originalet, dels att resultaträkningen och balansräkningen i årsredovisningen har fastställts på årsstämma den 30 juni 2024. Årsstämman beslutade att godkänna styrelsens förslag till resultatdisposition.

Moheda den 30 juni 2024

  
Jonas Haglund

Styrelsen och verkställande direktören för Jonas Haglunds bilservice AB avger följande årsredovisning för räkenskapsåret 2023.

Årsredovisningen är upprättad i svenska kronor, SEK. Om inte annat särskilt anges, redovisas alla belopp i hela kronor (kr). Uppgifter inom parentes avser föregående år.

## Förvaltningsberättelse

### Verksamheten

#### Allmänt om verksamheten

Bolaget bedriver verksamhet med service och reparationer på bilar, släp, mc, traktorer och anläggningsmaskiner.

Företaget har sitt säte i Moheda.

Flerårsöversikt (Tkr)	2023	2022	2021	2020
Nettoomsättning	1 056	1 017	1 113	744
Resultat efter finansiella poster	9	48	52	-1
Soliditet (%)	28	37	19	14

#### Förändringar i eget kapital

	Aktie- kapital	Balanserat resultat	Årets resultat	Totalt
Belopp vid årets ingång	25 000	666	37 166	62 832
Disposition enligt beslut av årsstämman:				
Balanseras i ny räkning		37 166	-37 166	0
Årets resultat			6 671	6 671
<b>Belopp vid årets utgång</b>	<b>25 000</b>	<b>37 832</b>	<b>6 671</b>	<b>69 503</b>

#### Resultatdisposition

Styrelsen föreslår att till förfogande stående vinstmedel (kronor):

balanserad vinst	37 833
årets vinst	6 671
	<b>44 504</b>
disponeras så att i ny räkning överföres	44 504
	<b>44 504</b>

Företagets resultat och ställning i övrigt framgår av efterföljande resultat- och balansräkning med noter.

## Resultaträkning

	Not 1	2023-01-01 -2023-12-31	2022-01-01 -2022-12-31
<b>Rörelseintäkter, lagerförändringar m. m.</b>			
Nettoomsättning		1 056 249	1 017 303
<b>Summa rörelseintäkter, lagerförändringar m.m.</b>		<b>1 056 249</b>	<b>1 017 303</b>
<b>Rörelsekostnader</b>			
Handelsvaror		-328 219	-281 400
Övriga externa kostnader		-123 642	-159 666
Personalkostnader	2	-574 098	-513 802
Av- och nedskrivningar av materiella och immateriella anläggningstillgångar		-21 874	-14 258
<b>Summa rörelsekostnader</b>		<b>-1 047 834</b>	<b>-969 127</b>
<b>Rörelseresultat</b>		<b>8 416</b>	<b>48 176</b>
<b>Finansiella poster</b>			
Övriga ränteintäkter och liknande resultatposter		416	407
Räntekostnader och liknande resultatposter		-60	-922
<b>Summa finansiella poster</b>		<b>356</b>	<b>-515</b>
<b>Resultat efter finansiella poster</b>		<b>8 772</b>	<b>47 661</b>
<b>Resultat före skatt</b>		<b>8 772</b>	<b>47 661</b>
<b>Skatter</b>			
Skatt på årets resultat		-2 101	-10 495
<b>Årets resultat</b>		<b>6 671</b>	<b>37 166</b>

2024071512419

## Balansräkning

Not  
1

2023-12-31

2022-12-31

### TILLGÅNGAR

#### Anläggningstillgångar

##### *Materiella anläggningstillgångar*

Maskiner och andra tekniska anläggningar

3

42 511

55 649

Inventarier, verktyg och installationer

4

9 464

18 200

**Summa materiella anläggningstillgångar**

**51 975**

**73 849**

**Summa anläggningstillgångar**

**51 975**

**73 849**

#### Omsättningstillgångar

##### *Varulager m. m.*

Färdiga varor och handelsvaror

32 564

22 922

**Summa varulager**

**32 564**

**22 922**

##### *Kortfristiga fordringar*

Kundfordringar

65 742

54 400

Övriga fordringar

10 875

21 069

Förutbetalda kostnader och upplupna intäkter

14 501

12 665

**Summa kortfristiga fordringar**

**91 118**

**88 134**

##### *Kassa och bank*

Kassa och bank

118 837

25 125

**Summa kassa och bank**

**118 837**

**25 125**

**Summa omsättningstillgångar**

**242 519**

**136 181**

**SUMMA TILLGÅNGAR**

**294 494**

**210 030**

2024071512420

## Balansräkning

Not  
1

2023-12-31

2022-12-31

### EGET KAPITAL OCH SKULDER

#### Eget kapital

##### *Bundet eget kapital*

Aktiekapital

25 000

25 000

**Summa bundet eget kapital**

**25 000**

**25 000**

##### *Fritt eget kapital*

Balanserat resultat

37 833

667

Årets resultat

6 671

37 166

**Summa fritt eget kapital**

**44 504**

**37 833**

**Summa eget kapital**

**69 504**

**62 833**

#### Obeskattade reserver

Periodiseringsfonder

15 000

15 000

Akkumulerade överavskrivningar

2 500

2 500

**Summa obeskattade reserver**

**17 500**

**17 500**

#### Kortfristiga skulder

Leverantörsskulder

42 727

14 566

Övriga skulder

148 763

107 131

Upplupna kostnader och förutbetalda intäkter

16 000

8 000

**Summa kortfristiga skulder**

**207 490**

**129 697**

**SUMMA EGET KAPITAL OCH SKULDER**

**294 494**

**210 030**

2024071512421

## Noter

### Not 1 Redovisningsprinciper

#### Allmänna upplysningar

Årsredovisningen är upprättad i enlighet med årsredovisningslagen och Bokföringsnämndens allmänna råd (BFNAR 2016:10) om årsredovisning i mindre företag.

#### Avskrivningar på anläggningstillgångar

Avskrivningar enligt plan baseras på ursprungliga anskaffningsvärden och görs över den förväntade nyttjandeperioden. Följande avskrivningstider har använts:

Maskiner och andra tekniska anläggningar	5 år
Inventarier, verktyg och installationer	5 år

#### Nyckeltalsdefinitioner

Soliditet (%)

Justerat eget kapital (eget kapital och obeskattade reserver med avdrag för uppskjuten skatt) i procent av balansomslutning.

### Not 2 Medelantalet anställda

	2023	2022
Medelantalet anställda	1	1

### Not 3 Maskiner och andra tekniska anläggningar

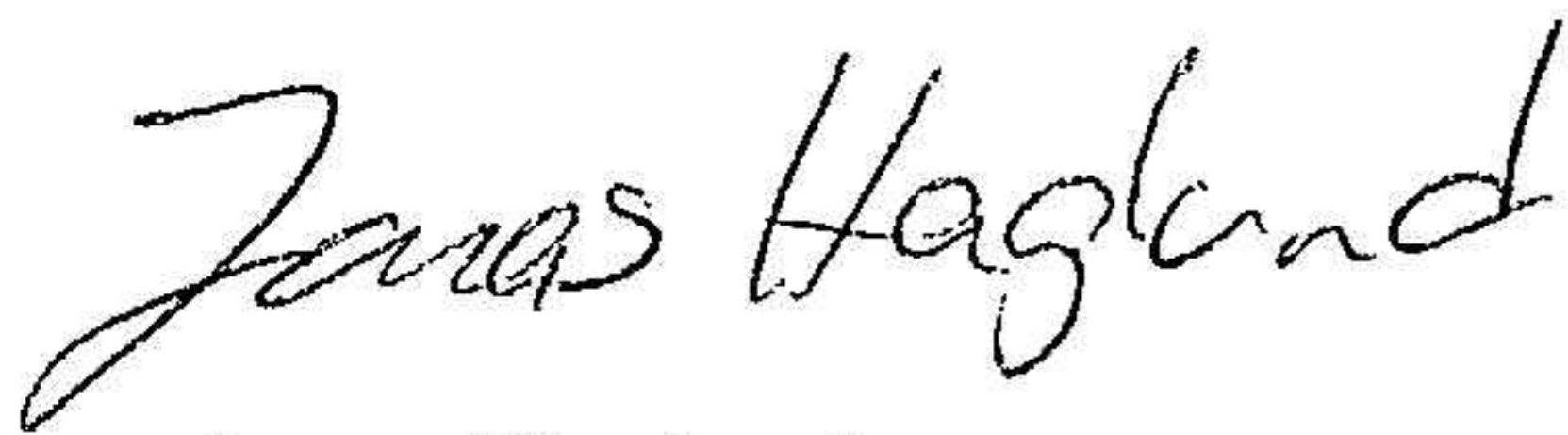
	2023-12-31	2022-12-31
Ingående anskaffningsvärden	65 691	11 819
Inköp	0	53 872
<b>Utgående ackumulerade anskaffningsvärden</b>	<b>65 691</b>	<b>65 691</b>
Ingående avskrivningar	-10 042	-4 520
Årets avskrivningar	-13 138	-5 522
<b>Utgående ackumulerade avskrivningar</b>	<b>-23 180</b>	<b>-10 042</b>
<b>Utgående redovisat värde</b>	<b>42 511</b>	<b>55 649</b>

2024071512423

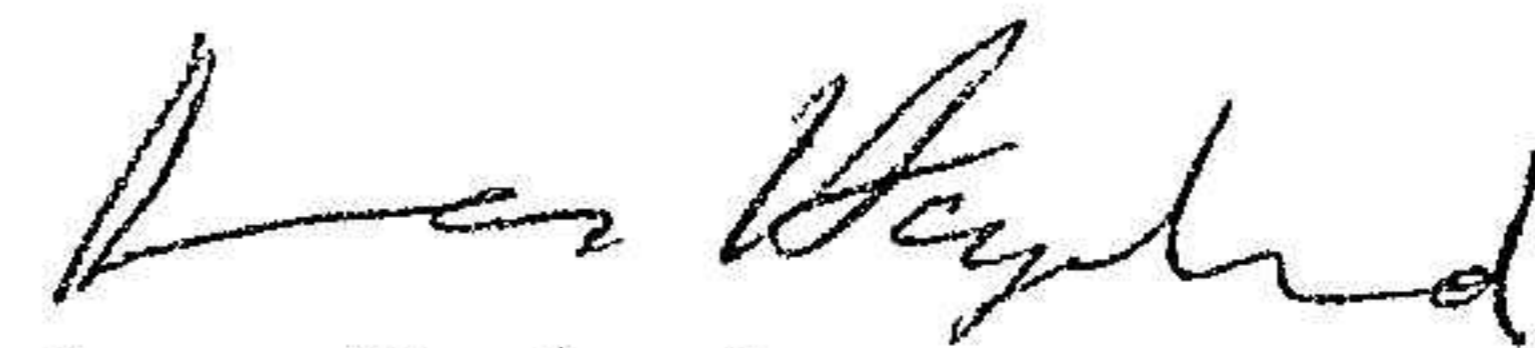
**Not 4 Inventarier, verktyg och installationer**

	2023-12-31	2022-12-31
Ingående anskaffningsvärden	43 680	43 680
<b>Utgående ackumulerade anskaffningsvärden</b>	<b>43 680</b>	<b>43 680</b>
Ingående avskrivningar	-25 480	-16 744
Årets avskrivningar	-8 736	-8 736
<b>Utgående ackumulerade avskrivningar</b>	<b>-34 216</b>	<b>-25 480</b>
<b>Utgående redovisat värde</b>	<b>9 464</b>	<b>18 200</b>

Moheda den 30 juni 2024



Jonas Haglund  
Verkställande direktör



Anna Haglund