

Årsredovisning

för

RMT Invest AB

556993-5272


Räkenskapsåret

2023-06-01 - 2024-05-31

Fastställelseintyg

Undertecknad styrelseledamot i RMT Invest AB intygar, dels att denna kopia av årsredovisningen stämmer överens med originalet, dels att resultaträkningen och balansräkningen i årsredovisningen har fastställts på årsstämman den 7 oktober 2024. Årsstämman beslutade att godkänna styrelsens förslag till resultatdisposition.

Örebro den 7 oktober 2024



Tomas Östgren

Årsredovisning

för

RMT Invest AB

556993-5272

Räkenskapsåret

2023-06-01 - 2024-05-31

Innehållsförteckning

Förvaltningsberättelse	2
Resultaträkning	3
Balansräkning	4
Noter	6

Styrelsen för RMT Invest AB avger följande årsredovisning för räkenskapsåret 2023-06-01 - 2024-05-31.

Årsredovisningen är upprättad i svenska kronor, SEK. Om inte annat särskilt anges, redovisas alla belopp i hela kronor (kr). Uppgifter inom parentes avser föregående år.

Förvaltningsberättelse

Verksamheten

Allmänt om verksamheten

Företagets verksamhet är att bedriva fastighetsutveckling, äga och förvalta fast egendom och värdepapper och därmed förenlig verksamhet.

Företaget har sitt säte i Örebro.

Flerårsöversikt (Tkr)	2023/24	2022/23	2021/22	2020/21
Nettoomsättning	0	0	0	0
Resultat efter finansiella poster	-24	-12	-67	-93
Soliditet (%)	92,3	98,8	98,6	100,0

För definitioner av nyckeltal, se Not 1 Redovisningsprinciper.

Förändringar i eget kapital

	Aktie- kapital	Balanserat resultat	Årets resultat	Totalt
Belopp vid årets ingång	150 000	843 763	-66 751	927 012
Disposition enligt beslut av årsstämman:				
Utdelning		-750 000		-750 000
Balanseras i ny räkning		-66 751	66 751	0
Årets resultat			-24 417	-24 417
Belopp vid årets utgång	150 000	27 012	-24 417	152 595

Resultatdisposition

Styrelsen föreslår att till förfogande stående vinstmedel (kronor):

balanserad vinst	27 012
årets förlust	-24 417
	2 595
disponeras så att i ny räkning överföres	2 595
	2 595

Företagets resultat och ställning i övrigt framgår av efterföljande resultat- och balansräkning med noter.

Resultaträkning

	Not	2023-06-01 -2024-05-31	2022-06-01 -2023-05-31
Rörelsekostnader			
Övriga externa kostnader		-17 467	-23 756
Summa rörelsekostnader		-17 467	-23 756
Rörelseresultat		-17 467	-23 756
Finansiella poster			
Resultat från andelar i koncernföretag		-242 200	0
Ränteintäkter		2 250	5
Nedskrivningar av finansiella anläggningstillgångar och kortfristiga placeringar		233 000	12 000
Summa finansiella poster		-6 950	12 005
Resultat efter finansiella poster		-24 417	-11 751
Bokslutsdispositioner			
Lämnade koncernbidrag		0	-55 000
Summa bokslutsdispositioner		0	-55 000
Resultat före skatt		-24 417	-66 751
Årets resultat		-24 417	-66 751

Balansräkning

Not

2024-05-31

2023-05-31

TILLGÅNGAR

Anläggningstillgångar

Finansiella anläggningstillgångar

Andelar i koncernföretag

2

0

50 000

Summa finansiella anläggningstillgångar

0

50 000

Summa anläggningstillgångar

0

50 000

Omsättningstillgångar

Kortfristiga fordringar

Fordringar hos koncernföretag

0

45 000

Övriga fordringar

508

498

Förutbetalda kostnader och upplupna intäkter

724

0

Summa kortfristiga fordringar

1 232

45 498

Kassa och bank

Kassa och bank

164 036

842 507

Summa kassa och bank

164 036

842 507

Summa omsättningstillgångar

165 268

888 005

SUMMA TILLGÅNGAR

165 268

938 005

Balansräkning

Not

2024-05-31

2023-05-31

EGET KAPITAL OCH SKULDER

Eget kapital

Bundet eget kapital

Aktiekapital

150 000

150 000

Summa bundet eget kapital

150 000

150 000

Fritt eget kapital

Balanserat resultat

27 012

843 763

Årets resultat

-24 417

-66 751

Summa fritt eget kapital

2 595

777 012

Summa eget kapital

152 595

927 012

Kortfristiga skulder

Leverantörsskulder

1 892

993

Övriga skulder

781

0

Upplupna kostnader och förutbetalda intäkter

10 000

10 000

Summa kortfristiga skulder

12 673

10 993

SUMMA EGET KAPITAL OCH SKULDER

165 268

938 005

2024102801754



Noter

Not 1 Redovisningsprinciper

Allmänna upplysningar

Årsredovisningen är upprättad i enlighet med årsredovisningslagen och Bokföringsnämndens allmänna råd (BFNAR 2016:10) om årsredovisning i mindre företag.

Nyckeltalsdefinitioner

Soliditet (%)

Justerat eget kapital (eget kapital och obeskattade reserver med avdrag för uppskjuten skatt) i procent av balansomslutning.

Not 2 Andelar i koncernföretag

	2024-05-31	2023-05-31
Ingående anskaffningsvärden	283 000	283 000
Försäljningar	-283 000	
Utgående ackumulerade anskaffningsvärden	0	283 000
Ingående nedskrivningar	-233 000	-245 000
Försäljningar	233 000	
Återförda nedskrivningar		12 000
Utgående ackumulerade nedskrivningar	0	-233 000
Utgående redovisat värde	0	50 000

Not 3 Ställda säkerheter

Företaget har inga ställda säkerheter.

Not 4 Eventualförpliktelser

Styrelsen har inte identifierat några eventualförpliktelser.


Not 5 Väsentliga händelser efter räkenskapsårets slut

Inga väsentliga händelser har skett efter räkenskapsåret.



2024102801756


Örebro 2024-10-07



Tomas Östgren
Ordförande

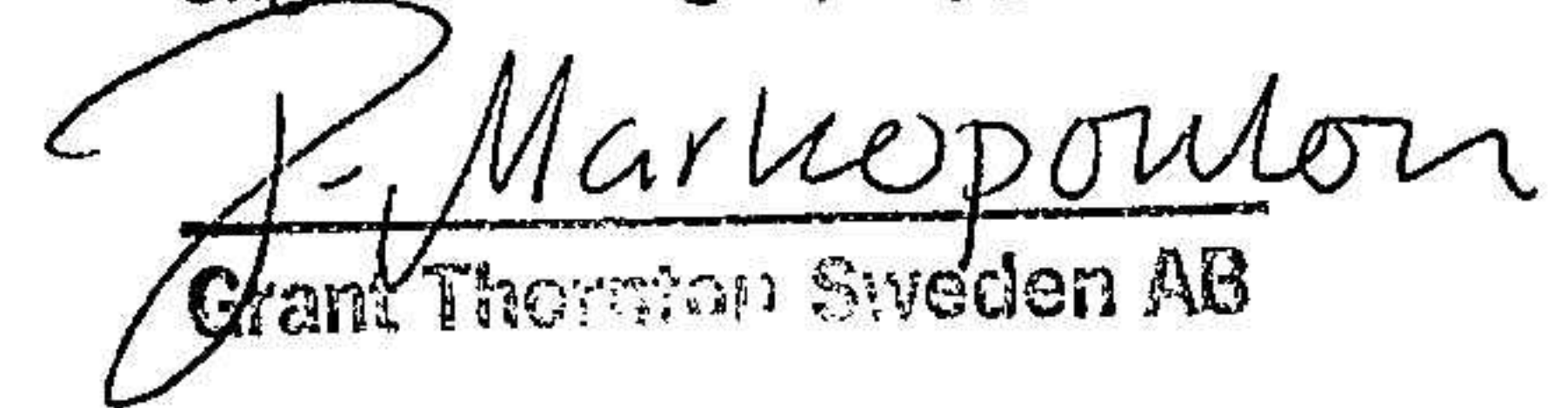


Roberth Söderlindh



Mats Forsberg

Att denna fotokopia rätt återger
originalhandlingen, intygar:



Grant Thornton Sweden AB