

# Årsredovisning

för

## AnVa Stålrör Invest AB

556947-9560

Räkenskapsåret


2023

### Fastställelseintyg

Undertecknad styrelseledamot i AnVa Stålrör Invest AB intygar att resultaträkningen och balansräkningen i årsredovisningen har fastställts på årsstämma 2024-04-26. Årsstämman beslutade att godkänna styrelsens förslag till resultatdisposition.

Jag intygar också att innehållet i årsredovisningen och revisionsberättelsen stämmer överens med originalen.

Västerås 2024-04-26



Per Andersson

**Årsredovisning**  
för  
**AnVa Stålrör Invest AB**  
556947-9560

Räkenskapsåret  
2023

**Innehållsförteckning**

|                        |      |
|------------------------|------|
| Förvaltningsberättelse | 1-2  |
| Resultaträkning        | 3    |
| Balansräkning          | 4-5  |
| Noter                  | 6-11 |

Styrelsen för AnVa Stålrör Invest AB avger följande årsredovisning för räkenskapsåret 2023.

Årsredovisningen är upprättad i svenska kronor, SEK. Om inte annat särskilt anges, redovisas alla belopp i tusentals kronor (Tkr). Uppgifter inom parentes avser föregående år.

## Förvaltningsberättelse

### Information om verksamheten

Bolaget med säte i Västerås utgör moderbolag för tillverkande industriföretag, fastighetsbolag och bedriver konsultverksamhet inom företagsledning.

Bolaget äger AnVa Tubes & Components AB, org nr 556298-5357 som har produktionsenheter i Eskilstuna och Hälleforsnäs. Bolaget hjälper till med materialval samt lagerhåller och kapar specialrör och stångmaterial från världsledande leverantörer till världsledande och krävande industrikunder. Bolaget bidrar också med effektivt logistikkunnande.

AnVa Tubes & Components har i sin tur helägda rörelsedrivande dotterbolag.

Dotterbolagen har ett gediget kunnande inom sina respektive branscher och serverar mycket framgångsrika kunder och har utvecklats väl under året.

AnVa Stålrör Invest AB äger också fastighetsbolagen Star Conveyor AB, org nr 556708-5070, samt AnVa Bergboms Fastighet AB, org nr 559177-1232. Dessa bolag ska äga och förvalta fastigheter samt bedriva konsultverksamhet inom fastighetsförvaltning.

Företaget har sitt säte i Västerås.

### Förväntad framtida utveckling samt väsentliga risker och osäkerhetsfaktorer

Det generella marknadsläget under 2024 bedöms oförändrat.

Den verksamhet som bedrivs i bolaget medför inte risker utöver vad som förekommer eller kan antas förekomma i branschen.

### Ägarförhållanden

AnVa Stålrör Invest AB ägs till 90,04% av AnVa Industries AB, org nr 556947-9578 med säte i Västerås som upprättar koncernredovisning. AnVa Industries AB ingår i en koncern där moderbolaget AnVa Invest Holding AB org nr 559223-5997 med säte i Västerås, upprättar koncernredovisning för den största koncernen.

| Flerårsöversikt (Tkr)             | 2023   | 2022   | 2021   | 2020   | 2019   |
|-----------------------------------|--------|--------|--------|--------|--------|
| Nettoomsättning                   | 0      | 0      | 0      | 0      | 0      |
| Resultat efter finansiella poster | -533   | 146    | 87 849 | -37    | 7 938  |
| Balansomslutning                  | 78 648 | 76 881 | 99 241 | 32 326 | 24 396 |
| Soliditet (%)                     | 91,0   | 91,4   | 94,2   | 70,5   | 93,2   |

För definitioner av nyckeltal, se Redovisnings- och värderingsprinciper.

2024050610369

### Förändringar i eget kapital (Tkr)

|   | Aktie-<br>kapital | Balanserat<br>resultat | Årets<br>resultat | Totalt        |
|---|-------------------|------------------------|-------------------|---------------|
| Belopp vid årets ingång                     | 100               | 61 004                 | 6 418             | 67 522        |
| Disposition enligt beslut<br>av årsstämman: |                   |                        |                   |               |
| Balanseras i ny räkning                     |                   | 6 418                  | -6 418            | 0             |
| Årets resultat                              |                   |                        | 790               | 790           |
| <b>Belopp vid årets utgång</b>              | <b>100</b>        | <b>67 422</b>          | <b>790</b>        | <b>68 311</b> |

### Förslag till vinstdisposition

Styrelsen föreslår att till förfogande stående vinstmedel (kronor):

|   |                   |
|---|-------------------|
| balanserad vinst                            | 67 421 735        |
| årets vinst                                 | 789 649           |
|   | <b>68 211 384</b> |
| <br>  |                   |
| disponeras så att<br>i ny räkning överföres | 68 211 384        |
|   | <b>68 211 384</b> |

Företagets resultat och ställning i övrigt framgår av efterföljande resultat- och balansräkning med noter.

R  
A

## Resultaträkning

Tkr

|   | Not | 2023-01-01<br>-2023-12-31 | 2022-01-01<br>-2022-12-31 |
|---|-----|---------------------------|---------------------------|
| <b>Rörelsens kostnader</b>  |     |                           |                           |
| Övriga externa kostnader  | 2   | -17                       | -40                       |
|   |     | -17                       | -40                       |
| <b>Rörelseresultat</b>  | 3   | -17                       | -40                       |
| <b>Resultat från finansiella poster</b>   |     |                           |                           |
| Resultat från övriga värdepapper och fordringar som är<br>anläggningstillgångar |     | -2 300                    | 0                         |
| Övriga ränteintäkter och liknande resultatposter                                | 4   | 1 795                     | 186                       |
| Räntekostnader och liknande resultatposter                                      | 5   | -11                       | 0                         |
|   |     | -516                      | 186                       |
| <b>Resultat efter finansiella poster</b>  |     | -533                      | 146                       |
| Bokslutsdispositioner   | 6   | 1 680                     | 7 890                     |
| <b>Resultat före skatt</b>  |     | 1 147                     | 8 036                     |
| Skatt på årets resultat   | 7   | -357                      | -1 618                    |
| <b>Årets resultat</b>   |     | 790                       | 6 418                     |

## Balansräkning

Not

2023-12-31

2022-12-31

Tkr

### TILLGÅNGAR

#### Anläggningstillgångar

##### *Finansiella anläggningstillgångar*

Andelar i koncernföretag

8, 9

31 990

31 990

Fordringar hos koncernföretag

22 325

18 750

**54 315**

**50 740**

**Summa anläggningstillgångar**

**54 315**

**50 740**

#### Omsättningstillgångar

##### *Kortfristiga fordringar*

Fordringar hos koncernföretag

24 326

22 166

**24 326**

**22 166**

*Kassa och bank*

7

3 975

**Summa omsättningstillgångar**

**24 333**

**26 141**

**SUMMA TILLGÅNGAR**

**78 648**

**76 881**

## Balansräkning

Not

2023-12-31

2022-12-31

Tkr

### EGET KAPITAL OCH SKULDER

#### Eget kapital

##### *Bundet eget kapital*

Aktiekapital

100

100

**100**

**100**

##### *Fritt eget kapital*

10

Balanserad vinst eller förlust

67 422

61 004

Årets resultat

790

6 418

**68 212**

**67 422**

**Summa eget kapital**

**68 312**

**67 522**

Obeskattade reserver

4 060

3 490

#### Kortfristiga skulder

Skulder till koncernföretag

0

1 700

Aktuella skatteskulder

1 975

2 168

Upplupna kostnader och förutbetalda intäkter

11

4 301

2 001

**Summa kortfristiga skulder**

**6 276**

**5 869**

**SUMMA EGET KAPITAL OCH SKULDER**

**78 648**

**76 881**

## Noter

Tkr

### Not 1 Redovisnings- och värderingsprinciper

#### Allmänna upplysningar

Årsredovisningen är upprättad i enlighet med årsredovisningslagen och BFNAR 2012:1 Årsredovisning och koncernredovisning (K3).

Redovisningsprinciperna är oförändrade jämfört med föregående år.

#### Intäktsredovisning

Intäkter har tagits upp till verkligt värde av vad som erhållits eller kommer att erhållas och redovisas i den omfattning det är sannolikt att de ekonomiska fördelarna kommer att tillgodogöras bolaget och intäkterna kan beräknas på ett tillförlitligt sätt.

#### Finansiella instrument

Finansiella instrument värderas utifrån anskaffningsvärdet. Instrumentet redovisas i balansräkningen när bolaget blir part i instrumentets avtalsmässiga villkor. Finansiella tillgångar tas bort från balansräkningen när rätten att erhålla kassaflöden från instrumentet har löpt ut eller överförts och bolaget har överfört i stort sett alla risker och förmåner som är förknippade med äganderätten. Finansiella skulder tas bort från balansräkningen när förpliktelserna har reglerats eller på annat sätt upphört.

#### *Kvittning av finansiell fordran och finansiell skuld*

En finansiell tillgång och en finansiell skuld kvittas och redovisas med ett nettobelopp i balansräkningen endast då legal kvittningsrätt föreligger samt då en reglering med ett nettobelopp avses ske eller då en samtida avyttring av tillgången och reglering av skulden avses ske.

#### *Nedskrivningsprövning av finansiella anläggningstillgångar*

Vid varje balansdag bedöms om det finns indikationer på nedskrivningsbehov av någon av de finansiella anläggningstillgångarna. Nedskrivning sker om värdenedgången bedöms vara bestående och prövas individuellt.

Total skatt utgörs av aktuell skatt och uppskjuten skatt. Skatter redovisas i resultaträkningen, utom då underliggande transaktion redovisas direkt mot eget kapital varvid tillhörande skatteeffekter redovisas i eget kapital.

#### *Aktuell skatt*

Aktuell skatt avser inkomstskatt för innevarande räkenskapsår samt den del av tidigare räkenskapsårs inkomstskatt som ännu inte redovisats. Aktuell skatt beräknas utifrån den skattesats som gäller per balansdagen.

#### **Avsättningar**

Som avsättning har redovisats förpliktelse gentemot tredje man som är hänförliga till räkenskapsåret eller tidigare räkenskapsår och som på balansdagen antingen är säkra eller sannolika till sin förekomst men oviss till belopp eller till den tidpunkt då de ska infrias.

Erhållna och lämnade koncernbidrag redovisas som bokslutsdispositioner. Aktieägartillskott som erhållits utan att emitterade aktier eller andra egetkapitalinstrument lämnats i utbyte redovisas direkt i eget kapital. Återbetalda aktieägartillskott redovisas som en minskning av eget kapital när beslut om återbetalning fattats.

### Koncernförhållanden

Företaget är moderföretag men med hänvisning till undantagsreglerna i årsredovisningslagen 7 kap 2§ upprättas ingen egen koncernredovisning. Det överordnade moderföretaget AnVa Invest Holding AB, organisationsnummer 559223-5997 med säte i Västerås upprättar koncernredovisning.

### Nyckeltalsdefinitioner

Nettoomsättning

Rörelsens huvudintäkter, fakturerade kostnader, sidointäkter samt intäktskorrigeringar.

Resultat efter finansiella poster

Resultat efter finansiella intäkter och kostnader men före bokslutsdispositioner och skatter.

Balansomslutning

Företagets samlade tillgångar.

Soliditet (%)

Justerat eget kapital (eget kapital och obeskattade reserver med avdrag för uppskjuten skatt) i procent av balansomslutning.

### Uppskattningar och bedömningar

Bolaget gör uppskattningar och bedömningar om framtiden. De uppskattningar för redovisnings- ändamål som blir följden av dessa kommer, definitionsmässigt, sällan att motsvara det verkliga resultatet. De uppskattningar och antaganden som innebär en betydande risk för väsentliga justeringar i redovisade värden för tillgångar och skulder under nästkommande år avser osäkra kundfordringar samt avsättningar i bolagets dotterbolag.

### Not 2 Arvode till revisorer

Med revisionsuppdrag avses granskning av årsredovisningen och bokföringen samt styrelsens förvaltning, övriga arbetsuppgifter som det ankommer på bolagets revisor att utföra samt rådgivning eller annat biträde som föranleds av iakttagelser vid sådan granskning eller genomförandet av sådana övriga arbetsuppgifter.

|   | 2023 | 2022 |
|---|------|------|
| <b>Öhrlings PricewaterhouseCoopers AB</b> |      |      |
| Revisionsuppdrag                          | -11  | -11  |
|   | -11  | -11  |

*R* *21*

2024050610374

**Not 3 Inköp och försäljning mellan koncernföretag**

|  | 2023 | 2022 |
|--|------|------|
| Andel av årets totala inköp som skett från andra företag i koncernen         | 28 % | 13 % |
| Andel av årets totala försäljningar som skett till andra företag i koncernen | 0 %  | 0 %  |

**Not 4 Övriga ränteintäkter och liknande resultatposter**

|                                   | 2023         | 2022       |
|-----------------------------------|--------------|------------|
| Ränteintäkter från koncernföretag | 1 795        | 186        |
|                                   | <b>1 795</b> | <b>186</b> |

**Not 5 Räntekostnader och liknande resultatposter**

|                       | 2023       | 2022     |
|-----------------------|------------|----------|
| Övriga räntekostnader | -11        | 0        |
|                       | <b>-11</b> | <b>0</b> |

**Not 6 Bokslutsdispositioner**

|                                      | 2023         | 2022         |
|--------------------------------------|--------------|--------------|
| Avsättning till periodiseringsfonder | -570         | -2 610       |
| Erhållna koncernbidrag               | 2 250        | 12 200       |
| Lämnade koncernbidrag                | 0            | -1 700       |
|                                      | <b>1 680</b> | <b>7 890</b> |

*Handwritten initials*

**Not 7 Aktuell och uppskjuten skatt**

|                                | 2023        | 2022          |
|--------------------------------|-------------|---------------|
| <b>Skatt på årets resultat</b> |             |               |
| Aktuell skatt                  | -357        | -1 618        |
| <b>Totalt redovisad skatt</b>  | <b>-357</b> | <b>-1 618</b> |

**Avstämning av effektiv skatt**

|                                      | 2023        |             | 2022        |               |
|--------------------------------------|-------------|-------------|-------------|---------------|
|                                      | Procent     | Belopp      | Procent     | Belopp        |
| Redovisat resultat före skatt        |             | 1 147       |             | 8 036         |
| Skatt enligt gällande skattesats     | 20,6        | -236        | 20,6        | -1 657        |
| Ej avdragsgilla kostnader            |             | -476        |             | 0             |
| Ej skattepliktiga intäkter           |             | 0           |             | 38            |
| Schablonintäkt på periodiseringsfond |             | -14         |             | 1             |
| Flytt neg räntenetto                 |             | 369         |             | 0             |
| <b>Redovisad effektiv skatt</b>      | <b>31,1</b> | <b>-357</b> | <b>20,1</b> | <b>-1 618</b> |

**Not 8 Andelar i koncernföretag**

|   | 2023-12-31    | 2022-12-31    |
|---|---------------|---------------|
| Ingående anskaffningsvärden                     | 31 990        | 31 990        |
| <b>Utgående ackumulerade anskaffningsvärden</b> | <b>31 990</b> | <b>31 990</b> |
| <b>Utgående redovisat värde</b>                 | <b>31 990</b> | <b>31 990</b> |

**Not 9 Specifikation andelar i koncernföretag**

| Namn                         | Kapitalandel | Rösträttsandel | Antal andelar | Bokfört värde |  |
|------------------------------|--------------|----------------|---------------|---------------|--|
| AnVa Tubes & Components AB   | 100%         | 100%           | 10 000        | 30 290        |  |
| Star Conveyor AB             | 100%         | 100%           | 1 000         | 1 500         |  |
| AnVa Bergboms Fastigheter AB | 100%         | 100%           | 500           | 200           |  |
|                              |              |                |               | <b>31 990</b> |  |
|                              | Org.nr       | Säte           | Eget kapital  | Resultat      |  |
| AnVa Tubes & Components AB   | 556298-5357  | Eskilstuna     | 42 065        | 4 500         |  |
| Star Conveyor AB             | 556708-5070  | Hjo            | 692           | 33            |  |
| AnVa Bergboms Fastigheter AB | 559177-1232  | Hjo            | 220           | 11            |  |

*R A*

**Not 10 Disposition av vinst eller förlust**

2023-12-31

**Förslag till vinstdisposition**

Styrelsen föreslår att till förfogande stående vinstmedel:

|                  |               |
|------------------|---------------|
| balanserad vinst | 67 422        |
| årets vinst      | 790           |
|                  | <b>68 211</b> |

|                        |               |
|------------------------|---------------|
| disponeras så att      |               |
| i ny räkning överföres | 68 211        |
|                        | <b>68 211</b> |

**Not 11 Upplupna kostnader och förutbetalda intäkter**

2023-12-31

2022-12-31

|                           |              |              |
|---------------------------|--------------|--------------|
| Övriga upplupna kostnader | 4 300        | 2 001        |
|                           | <b>4 300</b> | <b>2 001</b> |

**Not 12 Ställda säkerheter**

2023-12-31

2022-12-31

**Ställda säkerheter för egna skulder**

|                        |          |              |
|------------------------|----------|--------------|
| Aktier i dotterföretag | 0        | 1 500        |
|                        | <b>0</b> | <b>1 500</b> |

2024050610377

2024050610378


**Not 13 Eventualförpliktelser**

|   | 2023-12-31 | 2022-12-31 |
|---|------------|------------|
| Borgensförbindelse för dotterbolags skulder till kreditinstitut | 0          | 1 000      |
|   | 0          | 1 000      |


Västerås 2024-04-26



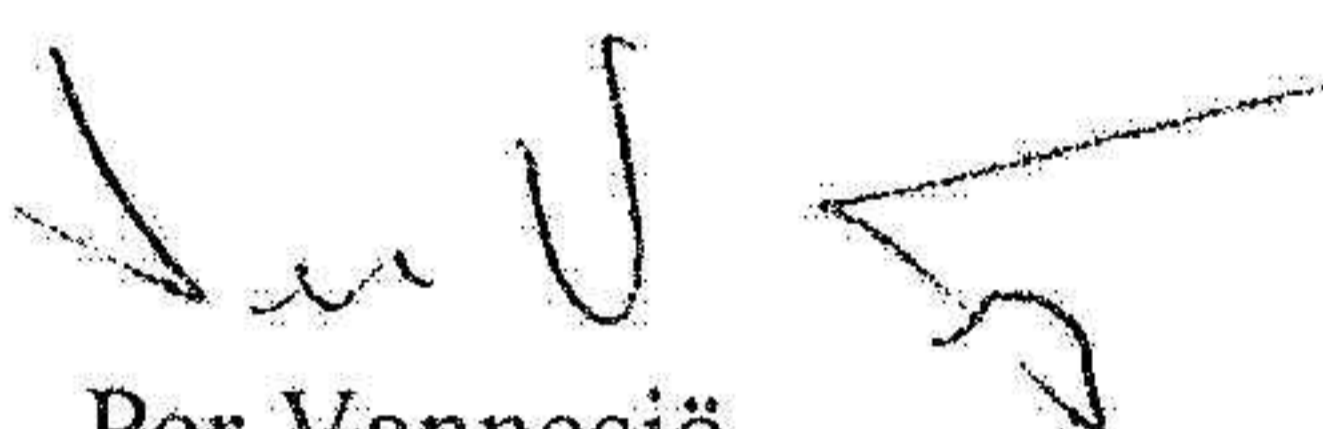
Per Andersson  
Ordförande



Markus Gunnerfjäll



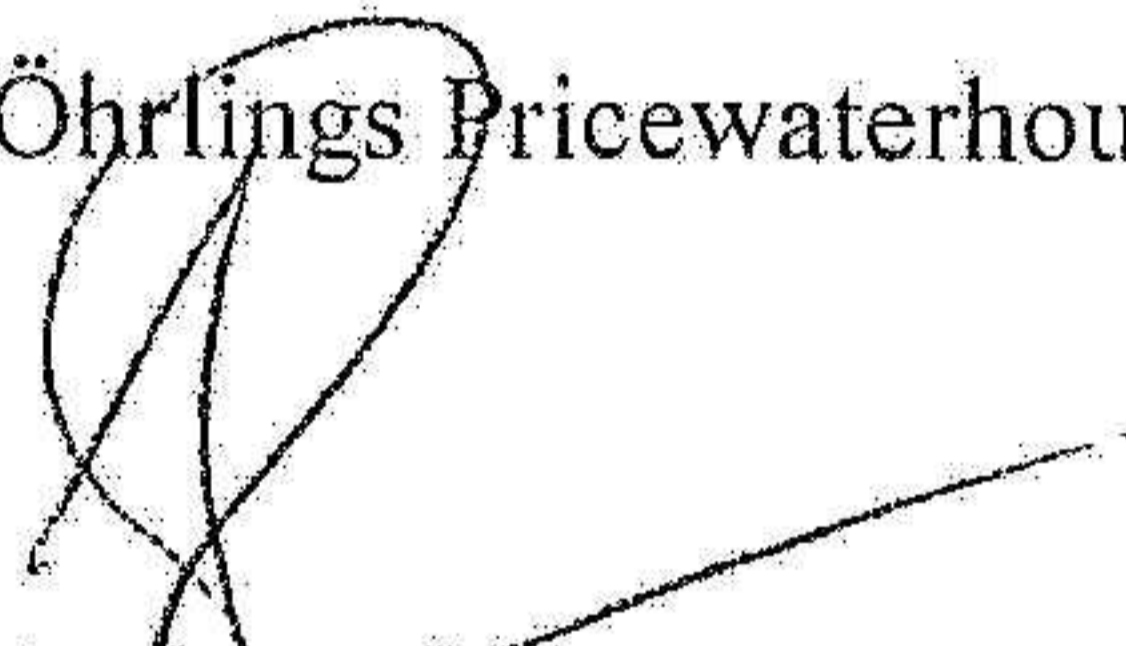
Binella Vannesjö



Per Vannesjö

Vår revisionsberättelse har lämnats 2024-04-26

Öhrlings PricewaterhouseCoopers AB



Andreas Larsson  
Auktoriserad revisor

# Revisionsberättelse

Till bolagsstämman i Anva Stålrör Invest AB, org.nr 556947-9560

## Rapport om årsredovisningen

### Uttalanden

Vi har utfört en revision av årsredovisningen för Anva Stålrör Invest AB för år 2023.

Enligt vår uppfattning har årsredovisningen upprättats i enlighet med årsredovisningslagen och ger en i alla väsentliga avseenden rättvisande bild av Anva Stålrör Invest ABs finansiella ställning per den 31 december 2023 och av dess finansiella resultat för året enligt årsredovisningslagen. Förvaltningsberättelsen är förenlig med årsredovisningens övriga delar.

Vi tillstyrker därför att bolagsstämman fastställer resultaträkningen och balansräkningen för Anva Stålrör Invest AB.

### Grund för uttalanden

Vi har utfört revisionen enligt International Standards on Auditing (ISA) och god revisionssed i Sverige. Vårt ansvar enligt dessa standarder beskrivs närmare i avsnittet Revisorns ansvar. Vi är oberoende i förhållande till Anva Stålrör Invest AB enligt god revisorssed i Sverige och har i övrigt fullgjort vårt yrkesetiska ansvar enligt dessa krav.

Vi anser att de revisionsbevis vi har inhämtat är tillräckliga och ändamålsenliga som grund för våra uttalanden.

### Styrelsens ansvar

Det är styrelsen som har ansvaret för att årsredovisningen upprättas och att den ger en rättvisande bild enligt årsredovisningslagen. Styrelsen ansvarar även för den interna kontroll som de bedömer är nödvändig för att upprätta en årsredovisning som inte innehåller några väsentliga felaktigheter, vare sig dessa beror på oegentligheter eller misstag.

Vid upprättandet av årsredovisningen ansvarar styrelsen för bedömningen av bolagets förmåga att fortsätta verksamheten. De upplyser, när så är tillämpligt, om förhållanden som kan påverka förmågan att fortsätta verksamheten och att använda antagandet om fortsatt drift. Antagandet om fortsatt drift tillämpas dock inte om styrelsen avser att likvidera bolaget, upphöra med verksamheten eller inte har något realistiskt alternativ till att göra något av detta.

### Revisorns ansvar

Våra mål är att uppnå en rimlig grad av säkerhet om huruvida årsredovisningen som helhet inte innehåller några väsentliga felaktigheter, vare sig dessa beror på oegentligheter eller misstag, och att lämna en revisionsberättelse som innehåller våra uttalanden. Rimlig säkerhet är en hög grad av säkerhet, men är ingen garanti för att en revision som utförs enligt ISA och god revisionssed i Sverige alltid kommer att upptäcka en väsentlig felaktighet om en sådan finns. Felaktigheter kan uppstå på grund av oegentligheter eller misstag och anses vara väsentliga om de enskilt eller tillsammans rimligen kan förväntas påverka de ekonomiska beslut som användare fattar med grund i årsredovisningen.

En ytterligare beskrivning av vårt ansvar för revisionen av årsredovisningen finns på Revisorsinspektionens webbplats: [www.revisorsinspektionen.se/revisornsansvar](http://www.revisorsinspektionen.se/revisornsansvar). Denna beskrivning är en del av revisionsberättelsen.

## Rapport om andra krav enligt lagar och andra författningar

### Uttalanden

Utöver vår revision av årsredovisningen har vi även utfört en revision av styrelsens förvaltning för Anva Stålrör Invest AB för år 2023 samt av förslaget till dispositioner beträffande bolagets vinst eller förlust.

Vi tillstyrker att bolagsstämman disponerar vinsten enligt förslaget i förvaltningsberättelsen och beviljar styrelsens ledamöter ansvarsfrihet för räkenskapsåret.



## Grund för uttalanden

Vi har utfört revisionen enligt god revisionssed i Sverige. Vårt ansvar enligt denna beskrivs närmare i avsnittet Revisorns ansvar. Vi är oberoende i förhållande till Anva Stålrör Invest AB enligt god revisorssed i Sverige och har i övrigt fullgjort vårt yrkesetiska ansvar enligt dessa krav.

Vi anser att de revisionsbevis vi har inhämtat är tillräckliga och ändamålsenliga som grund för våra uttalanden.

## Styrelsens ansvar

Det är styrelsen som har ansvaret för förslaget till dispositioner beträffande bolagets vinst eller förlust. Vid förslag till utdelning innefattar detta bland annat en bedömning av om utdelningen är försvarlig med hänsyn till de krav som bolagets verksamhetsart, omfattning och risker ställer på storleken av bolagets egna kapital, konsolideringsbehov, likviditet och ställning i övrigt.

Styrelsen ansvarar för bolagets organisation och förvaltningen av bolagets angelägenheter. Detta innefattar bland annat att fortlöpande bedöma bolagets ekonomiska situation, och att tillse att bolagets organisation är utformad så att bokföringen, medelsförvaltningen och bolagets ekonomiska angelägenheter i övrigt kontrolleras på ett betryggande sätt.

## Revisorns ansvar

Vårt mål beträffande revisionen av förvaltningen, och därmed vårt uttalande om ansvarsfrihet, är att inhämta revisionsbevis för att med en rimlig grad av säkerhet kunna bedöma om någon styrelseledamot i något väsentligt avseende:

- företagit någon åtgärd eller gjort sig skyldig till någon försummelse som kan föranleda ersättningsskyldighet mot bolaget, eller
- på något annat sätt handlat i strid med aktiebolagslagen, årsredovisningslagen eller bolagsordningen.


Vårt mål beträffande revisionen av förslaget till dispositioner av bolagets vinst eller förlust, och därmed vårt uttalande om detta, är att med rimlig grad av säkerhet bedöma om förslaget är förenligt med aktiebolagslagen.

Rimlig säkerhet är en hög grad av säkerhet, men ingen garanti för att en revision som utförs enligt god revisionssed i Sverige alltid kommer att upptäcka åtgärder eller försummelser som kan föranleda ersättningsskyldighet mot bolaget, eller att ett förslag till dispositioner av bolagets vinst eller förlust inte är förenligt med aktiebolagslagen.

En ytterligare beskrivning av vårt ansvar för revisionen av förvaltningen finns på Revisorsinspektionens webbplats: [www.revisorsinspektionen.se/revisornsansvar](http://www.revisorsinspektionen.se/revisornsansvar). Denna beskrivning är en del av revisionsberättelsen.


Västerås den 26 april 2024

Öhrlings PricewaterhouseCoopers AB



Andreas Larsson  
Auktoriserad revisor

FOTOSTATKOPIA  
Likheter med originalet bestyrkes.



Andreas Larsson

Styrelsen och verkställande direktören för

# AnVa Industries AB

Org nr 556947-9578

får härmed avge

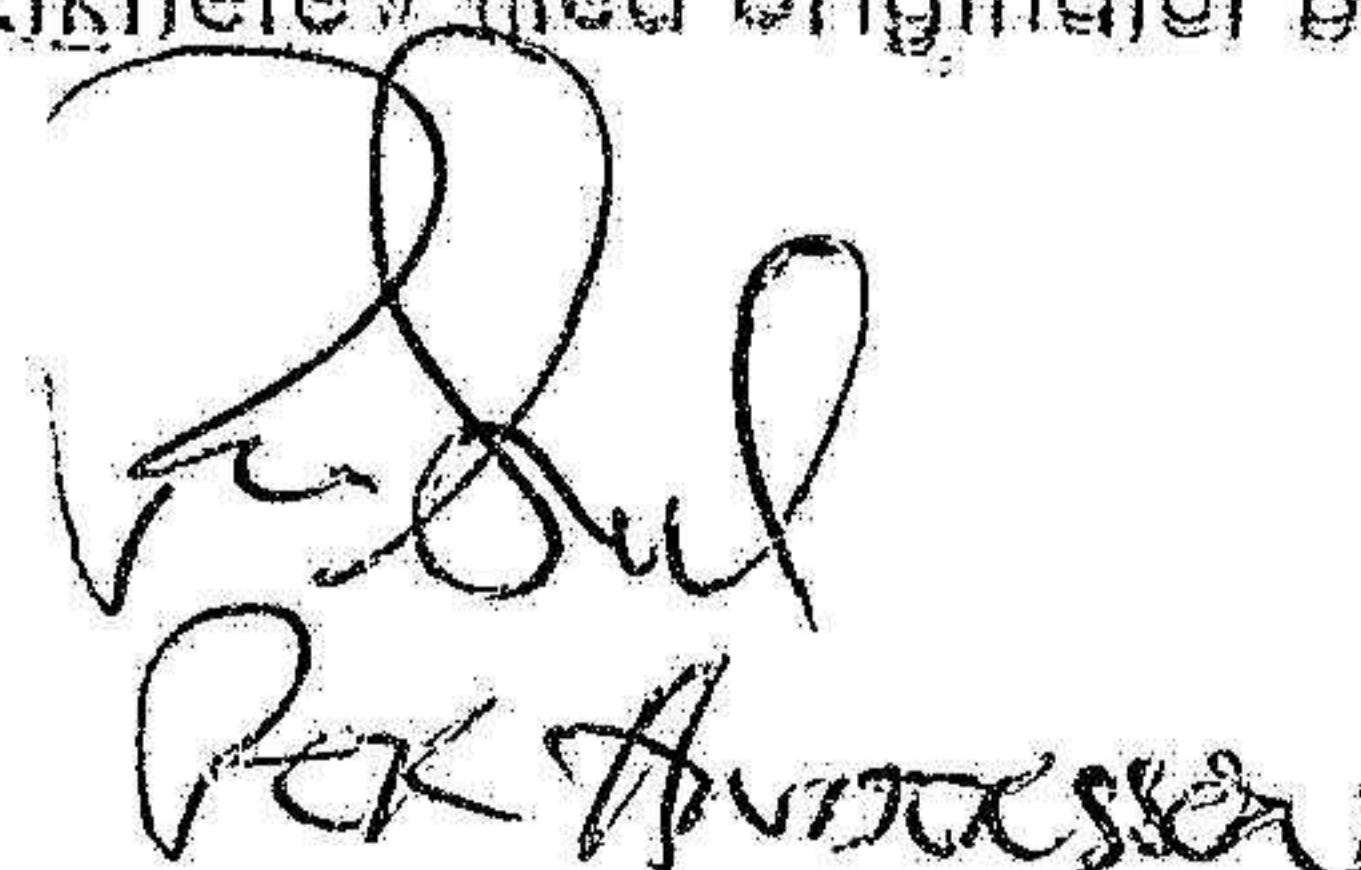
## Årsredovisning och koncernredovisning

för räkenskapsåret 2023-01-01 - 2023-12-31

| Innehållsförteckning:            | Sida  |
|----------------------------------|-------|
| Förvaltningsberättelse           | 1-3   |
| Resultaträkning - koncern        | 4     |
| Balansräkning - koncern          | 5-6   |
| Kassaflödesanalys - koncern      | 8     |
| Resultaträkning - moderföretag   | 9     |
| Balansräkning - moderföretag     | 10-11 |
| Kassaflödesanalys - moderföretag | 12    |
| Noter                            | 13-30 |

FOTOSTATKOPIA

Likheter med originalet bestyrkes.

  
Per Andersson

## Förvaltningsberättelse

Styrelsen och verkställande direktören för AnVa Industries AB, 556947-9578 får härmed avge årsredovisning för 2023. Årsredovisningen är upprättad i svenska kronor, SEK. Om inte annat särskilt anges, redovisas alla belopp i tusentals kronor. Uppgifter inom parentes avser föregående år.

### Allmänt om verksamheten

#### Koncern

AnVa Industries med säte i Västerås är en industrikoncern som, med kunden i fokus, långsiktigt utvecklar och förvaltar gruppens bolag. Koncernens industriella kompetenser, fördelade över 13 operativa enheter, innefattar skärande bearbetning i stål och gjutgods, grossisthandel av stålrör och stålstång, formsprutning, extrudering och vacuumformning av polymera material, plåt- och rörformning samt automationslösningar med fokus på materialförflyttning.

Koncernen är verksam inom många industriområden som fordonsindustrin, gruvindustrin, allmän mekanisk industri, kraftgenerering, möbel och inredning mm. Många av AnVa Industries kunder är baserade i Sverige med verksamheter eller produktion utomlands. Koncernen har för avsikt att stötta våra kunders utomlandsproduktion och finns idag i Sverige, Litauen, Tyskland samt Kina.

#### Moderbolag

Bolaget ska utgöra moderbolag för tillverkande industriföretag, bedriva konsultverksamhet inom företagsledning samt därmed förenlig verksamhet.

Bolagets ägs till 100 % av AnVa Industries Holding AB, 559150-0052, som är dotterföretag till AnVa Invest AB, 559147-2831, som i sin tur är dotterföretag till AnVa Invest Holding AB, 559223-5997. Koncernredovisning upprättas för högsta koncern i AnVa Invest Holding AB.

### Utveckling av företagets verksamhet, resultat och ställning

#### Koncern

| Belopp KSEK                       | 2023-12-31 | 2022-12-31 | 2021-12-31 | 2020-12-31 | 2019-12-31 |
|-----------------------------------|------------|------------|------------|------------|------------|
| Nettoomsättning                   | 1 076 319  | 1 102 217  | 978 144    | 689 366    | 740 295    |
| Resultat efter finansiella poster | -21 964    | 30 281     | 123 071    | 21 569     | 10 575     |
| Balansomslutning                  | 657 839    | 651 313    | 705 451    | 510 598    | 472 715    |
| Soliditet %                       | 32         | 35         | 35         | 28         | 24         |
| Avkastning på totalt kapital %    | -1         | 6          | 19         | 5          | 3          |
| Avkastning på eget kapital %      | -11        | 13         | 50         | 15         | 9          |

#### Moderbolag

| Belopp KSEK                       | 2023-12-31 | 2022-12-31 | 2021-12-31 | 2020-12-31 | 2019-12-31 |
|-----------------------------------|------------|------------|------------|------------|------------|
| Nettoomsättning                   | 6 711      | 6 428      | 6 208      | 4 267      | 4 734      |
| Resultat efter finansiella poster | -298       | 27 727     | 19 071     | 234        | 11 136     |
| Balansomslutning                  | 66 226     | 58 853     | 63 561     | 29 132     | 25 973     |
| Soliditet %                       | 52         | 59         | 66         | 76         | 81         |
| Avkastning på totalt kapital %    | 1          | 48         | 31         | 1          | 43         |
| Avkastning på eget kapital %      | -1         | 80         | 46         | 1          | 53         |

Nyckeltalsdefinitioner framgår av redovisnings- och värderingsprinciperna.

## Väsentliga händelser under räkenskapsåret

Efterfrågan var under 2023 fortsatt god efter svängningarna under 2020 och 2021 inom främst bilindustrin. Orderingången från våra huvudsakliga kunder mot främst bilindustrin har varit något lägre än förväntat och planerat. Totalt har vår nettoomsättning 2023 minskat jämfört med 2022 med 26 MSEK (-2 %). Under året har ett antal nya serievolymsprojekt för gummi- och plastartiklar startats, som kommer påverka 2024 och framåt positivt. Lönsamheten i koncernen har under verksamhetsåret påverkats av stora prisökningar på ingående material och övriga omkostnader, men även av ett större kundprojekt som tvingats pausa. Därtill en investering i effektivisering genom en sammanslagning av tre produktionsenheter, som i sin helhet har kostnadsförts.

Koncernens likviditet har under året varit god. Vi har en god förmåga i våra dotterbolag att löpande anpassa verksamheten till förändrade förutsättningar från marknaden.

## Förväntad framtida utveckling samt väsentliga risker och osäkerhetsfaktorer

### Koncern

Det är svårt att förutse utvecklingen framåt där osäkerheten ökat i fjärde kvartalet 2023 genom en svagare global konjunktur och ökade geopolitiska risker som riskerar att störa leveranskedjorna framåt. Fortsatt höga räntor bidrar till nedgång i konsumtion och bostadsinvesteringar 2024. Detta till trots bedömer vi ungefär oförändrade volymer under 2024 drivet av ett par nya kundprojekt med ökande volymer under året som förväntas balansera koncernens totala omsättning. Koncernens resultat förväntas väsentligen förbättras som följd av genomförda prishöjningar, samt anpassningar av verksamheten.

Den verksamhet som bedrivs i koncernens bolag medför inte risker utöver vad som förekommer eller kan antas förekomma i branscherna som vi verkar i. Koncernens väsentliga risker och osäkerhetsfaktorer är främst det allmänna konjunkturläget och efterfrågan hos våra väsentliga och största kunder. Vår bedömning är att vi är väl positionerade i kvalitets- och prisfrågor samt har hög effektivitet. Bedömningen är att koncernen är rustad för att snabbt kunna korrigera resurser och balansera kassaflödet om så krävs.

### Finansiell riskhantering

Koncernen finansieras i huvudsak av eget kapital, externt tillhandahållet kapital och rörelseskulder. Kapitalkostnaden för externt kapital utgör ca 1,4 % av koncernens omsättning.

Koncernen bedömer löpande de finansiella riskerna med i koncernen ingående verksamheter. De finansiella riskerna kan primärt delas upp i följande kategorier: Marknadsrisk (inkl valutarisk, ränterisk och prisrisk), kreditrisk och likviditetsrisk.

### Valutarisk

Koncernens försäljning sker i såväl lokal valuta som i utländsk valuta och då främst i EUR. Inköpen sker företrädesvis i lokal valuta men även i EUR. EUR har en större påverkan på koncernen men koncern har en god balans mellan försäljning i EUR och inköp i EUR. Försäljning i EUR uppgår till ca 21 % och inköp i EUR uppgår till ca 28 % av totala kostnader varvid en god balans och naturlig säkring uppnås. Ambitionen är att skapa balanserade flöden i de valutor som exponeringen är störst i. Kurssäkring (terminskontrakt) av valutaflöden sker endast i mindre omfattning.

Valutarisk i form av omräkning av utländska dotterbolags tillgångar och skulder (sk omräkningsexponering) finns främst i EUR. Denna risk är av redovisningskaraktär och påverkar endast redovisat eget kapital. Nettoexponeringen i EUR i utländska dotterbolag är dock mycket låg och bedöms inte påverka koncernen.

### Ränterisk

Koncernens ränterisk är kopplad till räntebärande skulder, vilka per balansdagen uppgick till 213 000 tkr. Koncernens upplåning består av checkkredit, banklån, avbetalningslån samt leasingkontrakt. Koncernens räntebärande skulder löper samtliga med rörlig ränta. Effekten/risken av 1 %-enhets ränteökning kan beräknas till ca 2,1 mkr.

### Prisrisk

Pris avser främst risk för fall i värde för värdepapper. Koncernen har inga väsentliga marknadsnoterade innehav.

#### Kreditrisk

Koncernen eftersträvar bästa möjliga kreditvärdighet på koncernens motparter. Merparten av koncernens försäljning kan ske med låg kreditrisk. Historiskt sett har kundförlusterna varit mycket låga och koncernen bedömer att nuvarande kundstruktur medför en låg kreditrisk.

#### Likviditetsrisk

Koncernen arbetar kontinuerligt med sin likviditet och koncernen har checkkrediter för att balansera likviditetsrisken samt en 6 månaders rullande likviditetsplanering som omfattar koncernens samtliga enheter. Koncernens investeringsverksamhet, i huvudsak bestående av maskininvesteringar och företagsförvärv inom utvalda industrisegment, ställer från tid till annan krav på större likviditetsposter vilka är beroende av att kapital tillförs. För att balansera denna risk arbetar koncernen löpande med anskaffning av kapital i proportion till planerade investeringar. Koncernens likviditetsrisk bedöms låg och ett tillräckligt tillgängligt utrymme på koncernens checkkrediter bedöms finnas.

#### **Moderbolag**

De ägda bolagen har under året i allt väsentligt utvecklats väl och styrelsen bedömer marknadsförutsättningarna för 2024 som rimliga och de ägda bolagen förväntas under 2024 fortsätta rationaliserings- och andra förbättringsaktiviteter.

#### **Koncernens hållbarhetsarbete**

AnVa Industries och koncernen bedriver ett omfattande hållbarhetsarbete med avsikt att avge en Hållbarhetsrapport enl årsredovisningslagen avseende 2024 under våren 2025. Hållbarhetsarbetet har bedrivits sedan starten av 2022 i samtliga koncernens bolag och väsentlighetsanalys och intressentdialog är färdigställd, mål har formulerats och sammanställning av mätvärden är i slutfasen. Koncernens mål är att väsentligt minska sina avtryck på miljön, förbättra arbetsförhållanden och stärka den ekonomiska hållbarheten.

#### **Tillstånds- eller anmälningspliktig verksamhet enligt miljöbalken**

##### **Koncern**

Moderbolaget bedriver inte tillståndspliktig eller anmälningspliktig verksamhet enligt miljöbalken. Företagets verksamhet har ingen betydande miljöpåverkan. Miljöpåverkan på respektive dotterföretag framgår av respektive dotterföretags årsredovisning.

#### **Förslag till disposition beträffande bolagets vinst**

Styrelsen och verkställande direktören föreslår att till förfogande stående vinstmedel, 33 204 150 kronor disponeras enligt följande:

|                         | <i>Belopp i SEK</i> |
|-------------------------|---------------------|
| Balanseras i ny räkning | 33 204 150          |
| <b>Summa</b>            | <b>33 204 150</b>   |

Vad beträffar företagets resultat och ställning i övrigt, hänvisas till efterföljande resultat- och balansräkningar med tillhörande kommentarer. Samtliga belopp anges i Tkr om inget annat anges.

## Resultaträkning - koncernen

| Belopp i KSEK  | Not | 2023-01-01-<br>2023-12-31 | 2022-01-01-<br>2022-12-31 |
|--|-----|---------------------------|---------------------------|
| <b>Rörelsens intäkter</b>  |     |                           |                           |
| Nettoomsättning  | 3   | 1 076 319                 | 1 102 217                 |
| Förändring av varulager<br>samt pågående arbeten för annans räkning            |     | -6 510                    | 5 602                     |
| Aktiverat arbete för egen räkning  |     | 752                       | 1 178                     |
| Andel i intresseföretags resultat  | 4   | 150                       | -250                      |
| Övriga rörelseintäkter   | 5   | 25 340                    | 23 360                    |
|  |     | <u>1 096 051</u>          | <u>1 132 107</u>          |
| <b>Rörelsens kostnader</b>   |     |                           |                           |
| Råvaror och förnödenheter  |     | -530 483                  | -555 079                  |
| Övriga externa kostnader   | 6,7 | -203 316                  | -184 120                  |
| Personalkostnader  | 8   | -312 027                  | -302 657                  |
| Av- och nedskrivningar av materiella och<br>immateriella anläggningstillgångar |     | -47 508                   | -43 762                   |
| Övriga rörelsekostnader  |     | -9 316                    | -7 022                    |
|  |     | <u>-6 599</u>             | <u>39 467</u>             |
| <b>Rörelseresultat</b>   |     |                           |                           |
| <b>Resultat från finansiella poster</b>  |     |                           |                           |
| Ränteintäkter och liknande resultatposter                                      | 11  | 189                       | 43                        |
| Räntekostnader och liknande resultatposter                                     | 12  | -15 554                   | -9 229                    |
|  |     | <u>-21 964</u>            | <u>30 281</u>             |
| <b>Resultat efter finansiella poster</b>                                       |     |                           |                           |
| Koncernbidrag  |     | -                         | -1 400                    |
|  |     | <u>-21 964</u>            | <u>28 881</u>             |
| <b>Resultat före skatt</b>   |     |                           |                           |
| Skatt på årets resultat  | 14  | 1 767                     | -5 612                    |
|  |     | <u>-20 197</u>            | <u>23 269</u>             |
| <b>Årets resultat</b>  |     |                           |                           |
| Hänförligt till  |     |                           |                           |
| Moderföretagets aktieägare   |     | -18 932                   | 21 464                    |
| Innehav utan bestämmande inflytande  |     | -1 265                    | 1 805                     |

2024060711002

## Balansräkning - koncernen

| Belopp i KSEK  | Not | 2023-12-31     | 2022-12-31     |
|--|-----|----------------|----------------|
| <b>TILLGÅNGAR</b>  |     |                |                |
| <b>Anläggningstillgångar</b>   |     |                |                |
| <i>Immateriella anläggningstillgångar</i>                                      |     |                |                |
| Balanserade utgifter för utvecklingsarbeten och liknande arbeten               | 15  | 318            | 58             |
| Goodwill   | 16  | 18 207         | 27 665         |
|  |     | <u>18 525</u>  | <u>27 723</u>  |
| <i>Materiella anläggningstillgångar</i>  |     |                |                |
| Byggnader och mark   | 17  | 59 085         | 59 839         |
| Maskiner och andra tekniska anläggningar                                       | 18  | 125 654        | 93 335         |
| Inventarier, verktyg och installationer  | 19  | 17 003         | 13 453         |
| Pågående nyanläggningar och förskott avseende materiella anläggningstillgångar | 20  | 8 770          | 5 936          |
|  |     | <u>210 512</u> | <u>172 563</u> |
| <i>Finansiella anläggningstillgångar</i>                                       |     |                |                |
| Andra långfristiga värdepappersinnehav   |     | 2 561          | 2 561          |
| Andra långfristiga fordringar  | 22  | 521            | 521            |
| Uppskjuten skattefordran   | 23  | 1 461          | 794            |
|  |     | <u>4 543</u>   | <u>3 876</u>   |
| <b>Summa anläggningstillgångar</b>   |     | <u>233 580</u> | <u>204 162</u> |
| <b>Omsättningstillgångar</b>   |     |                |                |
| <i>Varulager m m</i>   |     |                |                |
| Råvaror och förnödenheter  |     | 123 570        | 135 302        |
| Varor under tillverkning   |     | 33 190         | 33 926         |
| Färdiga varor och handelsvaror   |     | 35 606         | 41 367         |
| Förskott till leverantörer   |     | 1 197          | 303            |
|  |     | <u>193 563</u> | <u>210 898</u> |
| <i>Kortfristiga fordringar</i>   |     |                |                |
| Kundfordringar   |     | 156 592        | 172 268        |
| Fordringar hos koncernföretag  |     | 8 715          | 1 405          |
| Skattefordringar   |     | 9 106          | 6 824          |
| Övriga fordringar  |     | 5 944          | 5 110          |
| Förutbetalda kostnader och upplupna intäkter                                   | 24  | 34 093         | 30 900         |
|  |     | <u>214 450</u> | <u>216 507</u> |
| <i>Kortfristiga placeringar</i>  |     | 155            | -              |
| <i>Kassa och bank</i>  |     | 16 091         | 19 746         |
| <b>Summa omsättningstillgångar</b>   |     | <u>424 259</u> | <u>447 151</u> |
| <b>SUMMA TILLGÅNGAR</b>  |     | <u>657 839</u> | <u>651 313</u> |

2024060711003

2

## Balansräkning - koncernen

| Belopp i KSEK   | Not | 2023-12-31     | 2022-12-31     |
|---|-----|----------------|----------------|
| <b>EGET KAPITAL OCH SKULDER</b>                         |     |                |                |
| <b><i>Eget kapital</i></b>                              |     |                |                |
| Aktiekapital  |     | 100            | 100            |
| Övrigt tillskjutet kapital                              |     | 13 633         | 14 117         |
| Annat eget kapital inklusive årets resultat             | 25  | 182 751        | 201 677        |
| Eget kapital hänförligt till moderföretagets aktieägare |     | 196 484        | 215 894        |
| Innehav utan bestämmande inflytande                     |     | 11 623         | 12 893         |
| Summa eget kapital                                      |     | 208 107        | 228 787        |
| <b><i>Avsättningar</i></b>                              |     |                |                |
| Avsättningar för pensioner och liknande förpliktelser   | 26  | 7 432          | 7 143          |
| Uppskjuten skatteskuld                                  | 23  | 27 322         | 29 691         |
| Övriga avsättningar                                     | 27  | -              | 150            |
|   |     | 34 754         | 36 984         |
| <b><i>Långfristiga skulder</i></b>                      |     |                |                |
| Checkräkningskredit                                     | 28  | 53 413         | 34 399         |
| Övriga skulder till kreditinstitut                      | 29  | 91 105         | 93 893         |
| Övriga långfristiga skulder                             | 30  | 956            | 2 868          |
|   |     | 145 474        | 131 160        |
| <b><i>Kortfristiga skulder</i></b>                      |     |                |                |
| Skulder till kreditinstitut                             | 29  | 44 730         | 28 950         |
| Förskott från kunder                                    |     | 4 330          | 1 010          |
| Leverantörsskulder                                      |     | 101 341        | 105 044        |
| Skatteskulder   |     | 4 573          | 8 465          |
| Övriga kortfristiga skulder                             |     | 45 271         | 54 694         |
| Upplupna kostnader och förutbetalda intäkter            | 31  | 69 259         | 56 219         |
|   |     | 269 504        | 254 382        |
| <b>SUMMA EGET KAPITAL OCH SKULDER</b>                   |     | <b>657 839</b> | <b>651 313</b> |

2024060711004

## Rapport över förändring i eget kapital - koncernen

|   | Aktie-<br>kapital | Övrigt<br>tillskjutet<br>kapital | Annat eget<br>kapital inkl<br>årets resultat | Innehav<br>utan best.<br>inflytande | Summa<br>eget<br>kapital |
|---|-------------------|----------------------------------|--|-------------------------------------|--------------------------|
| <b>Vid årets början</b>                     | 100               | 14 117                           | 201 677                                      | 12 893                              | 228 787                  |
| <i>Förändringar direkt mot eget kapital</i> |                   |                                  |  |                                     |                          |
| Omräkningsdifferenser                       |                   | -484                             | 6  | -5                                  | -483                     |
| Årets resultat                              |                   |                                  | -18 932                                      | -1 265                              | -20 197                  |
| <b>Vid årets slut</b>                       | <b>100</b>        | <b>13 633</b>                    | <b>182 751</b>                               | <b>11 623</b>                       | <b>208 107</b>           |

2024060711005

## Kassaflödesanalys - koncern

| <i>Belopp i KSEK</i>  | <i>Not</i> | <i>2023-12-31</i> | <i>2022-12-31</i> |
|---|------------|-------------------|-------------------|
| <b>Den löpande verksamheten</b>   |            |                   |                   |
| Resultat efter finansiella poster   |            | -21 964           | 30 281            |
| Justeringar för poster som inte ingår i kassaflödet, m m                            | 33         | 46 361            | 36 553            |
|   |            | 24 397            | 66 834            |
| Betald inkomstskatt   |            | -7 782            | -6 066            |
| <b>Kassaflöde från den löpande verksamheten före förändringar av rörelsekapital</b> |            | <b>16 615</b>     | <b>60 768</b>     |
| <i>Kassaflöde från förändringar i rörelsekapital</i>                                |            |                   |                   |
| Ökning(-)/Minskning (+) av varulager  |            | 20 356            | -17 989           |
| Ökning(-)/Minskning (+) av rörelsefordringar  |            | 6 910             | -5 176            |
| Ökning(+)/Minskning (-) av rörelseskulder   |            | 8 035             | -9 518            |
| <b>Kassaflöde från den löpande verksamheten</b>                                     |            | <b>51 916</b>     | <b>28 085</b>     |
| <b>Investeringsverksamheten</b>   |            |                   |                   |
| Förvärv av dotterföretag/rörelse, netto likvidpåverkan                              |            | 14 027            | -                 |
| Förvärv av immateriella anläggningstillgångar                                       |            | -334              | -                 |
| Förvärv av materiella anläggningstillgångar   |            | -66 256           | -26 332           |
| Avyttring av materiella anläggningstillgångar                                       |            | 1 855             | 2 604             |
| Förvärv av finansiella tillgångar   |            | -                 | -59               |
| <b>Kassaflöde från investeringsverksamheten</b>                                     |            | <b>-50 708</b>    | <b>-23 787</b>    |
| <b>Finansieringsverksamheten</b>  |            |                   |                   |
| Upptagna lån  |            | 56 561            | 16 869            |
| Amortering av låneskulder   |            | -67 713           | -51 432           |
| Förändring checkkredit  |            | 6 355             | 7 749             |
| Lämnade koncernbidrag   |            | -                 | -1 400            |
| Utbetald utdelning till moderföretagets aktieägare                                  |            | -                 | -36 300           |
| Utbetald utdelning till andelar utan bestämmande inflytande                         |            | -                 | -3 155            |
| <b>Kassaflöde från finansieringsverksamheten</b>                                    |            | <b>-4 797</b>     | <b>-67 669</b>    |
| <b>Årets kassaflöde</b>   |            | <b>-3 589</b>     | <b>-63 371</b>    |
| <b>Likvida medel vid årets början</b>   |            | <b>19 746</b>     | <b>83 385</b>     |
| <b>Kursdifferens i likvida medel</b>  |            | <b>-66</b>        | <b>309</b>        |
| <b>Likvida medel vid årets slut</b>   |            | <b>16 091</b>     | <b>20 323</b>     |

2024060711006

R

## Resultaträkning - moderföretag

| Belopp i KSEK                              | Not | 2023-01-01-<br>2023-12-31 | 2022-01-01-<br>2022-12-31 |
|--|-----|---------------------------|---------------------------|
| <b>Rörelsens intäkter</b>                  |     |                           |                           |
| Nettoomsättning                            | 3   | 6 711                     | 6 428                     |
|  |     | <u>6 711</u>              | <u>6 428</u>              |
| <b>Rörelsens kostnader</b>                 |     |                           |                           |
| Övriga externa kostnader                   | 6,7 | -3 332                    | -2 469                    |
| Personalkostnader                          | 8   | -3 094                    | -2 867                    |
| <b>Rörelseresultat</b>                     | 9   | <u>285</u>                | <u>1 092</u>              |
| <b>Resultat från finansiella poster</b>    |     |                           |                           |
| Resultat från andelar i koncernföretag     | 10  | -                         | 27 012                    |
| Ränteintäkter och liknande resultatposter  | 11  | 597                       | 150                       |
| Räntekostnader och liknande resultatposter | 12  | -1 180                    | -527                      |
| <b>Resultat efter finansiella poster</b>   |     | <u>-298</u>               | <u>27 727</u>             |
| Bokslutsdispositioner                      | 13  | -50                       | -220                      |
| Koncernbidrag                              | 13  | -10                       | 100                       |
| <b>Resultat före skatt</b>                 |     | <u>-358</u>               | <u>27 607</u>             |
| Skatt på årets resultat                    | 14  | 53                        | -138                      |
| <b>Årets resultat</b>                      |     | <u>-305</u>               | <u>27 469</u>             |

2024060711007

R

## Balansräkning - moderbolag

| Belopp i KSEK                                | Not | 2023-12-31    | 2022-12-31    |
|--|-----|---------------|---------------|
| <b>TILLGÅNGAR</b>                            |     |               |               |
| <b>Anläggningstillgångar</b>                 |     |               |               |
| <i>Finansiella anläggningstillgångar</i>     |     |               |               |
| Andelar i koncernföretag                     | 21  | 21 834        | 19 194        |
| Fordringar hos koncernföretag                |     | 29 153        | 33 153        |
| Uppskjuten skattefordran                     | 23  | 86            | -             |
|  |     | <u>51 073</u> | <u>52 347</u> |
| <b>Summa anläggningstillgångar</b>           |     | <u>51 073</u> | <u>52 347</u> |
| <b>Omsättningstillgångar</b>                 |     |               |               |
| <i>Kortfristiga fordringar</i>               |     |               |               |
| Fordringar hos koncernföretag                |     | 12 785        | 6 138         |
| Aktuell skattefordran                        |     | 424           | -             |
| Övriga fordringar                            |     | 75            | 14            |
| Förutbetalda kostnader och upplupna intäkter | 24  | 55            | 63            |
|  |     | <u>13 339</u> | <u>6 215</u>  |
| <b>Kassa och bank</b>                        |     | <u>1 814</u>  | <u>291</u>    |
| <b>Summa omsättningstillgångar</b>           |     | <u>15 153</u> | <u>6 506</u>  |
| <b>SUMMA TILLGÅNGAR</b>                      |     | <u>66 226</u> | <u>58 853</u> |

202406071108

## Balansräkning - moderbolag

| Belopp i KSEK                                | Not | 2023-12-31 | 2022-12-31 |
|--|-----|------------|------------|
| <b>EGET KAPITAL OCH SKULDER</b>              |     |            |            |
| <i>Eget kapital</i>                          |     |            |            |
| <i>Bundet eget kapital</i>                   |     |            |            |
| Aktiekapital                                 |     | 100        | 100        |
|  |     | 100        | 100        |
| <i>Fritt eget kapital</i>                    |     |            |            |
|  | 25  |            |            |
| Balanserad vinst eller förlust               |     | 33 509     | 6 040      |
| Årets resultat                               |     | -305       | 27 469     |
|  |     | 33 204     | 33 509     |
| <b>Summa eget kapital</b>                    |     | 33 304     | 33 609     |
| <i>Obeskattade reserver</i>                  |     |            |            |
| Periodiseringsfonder                         |     | 1 240      | 1 190      |
|  |     | 1 240      | 1 190      |
| <i>Kortfristiga skulder</i>                  |     |            |            |
| Leverantörsskulder                           |     | 48         | 20         |
| Skulder till koncernföretag                  |     | 31 076     | 23 696     |
| Aktuell skatteskuld                          |     | -          | 66         |
| Övriga kortfristiga skulder                  |     | 455        | 242        |
| Upplupna kostnader och förutbetalda intäkter | 31  | 103        | 30         |
|  |     | 31 682     | 24 054     |
| <b>SUMMA EGET KAPITAL OCH SKULDER</b>        |     | 66 226     | 58 853     |

## Rapport över förändring i eget kapital - moderbolaget

|                             | Aktie-<br>kapital | Balanserat<br>resultat | Årets<br>resultat | Summa  |
|-----------------------------|-------------------|------------------------|-------------------|--------|
| <b>Vid årets början</b>     | 100               | 6 040                  | 27 469            | 33 609 |
| Omföring föreg års resultat |                   | 27 469                 | -27 469           |        |
| Årets resultat              |                   |                        | -305              | -305   |
| <b>Vid årets slut</b>       | 100               | 33 509                 | -305              | 33 304 |

Aktiekapital 10 000 aktier á kvotvärde 10 kronor.

2

## Kassaflödesanalys - moderbolag

| <i>Belopp i KSEK</i>  | <i>Not</i> | <i>2023-12-31</i> | <i>2022-12-31</i> |
|---|------------|-------------------|-------------------|
| <b>Den löpande verksamheten</b>   |            |                   |                   |
| Resultat efter finansiella poster   |            | -298              | 27 727            |
|   |            | -298              | 27 727            |
| Betald skatt  |            | -523              | -159              |
| <b>Kassaflöde från den löpande verksamheten före förändringar av rörelsekapital</b> |            | <b>-821</b>       | <b>27 568</b>     |
| <i>Kassaflöde från förändringar i rörelsekapital</i>                                |            |                   |                   |
| Ökning(-)/Minskning (+) av rörelsefordringar  |            | -2 699            | -972              |
| Ökning(+)/Minskning (-) av rörelseskulder   |            | 7 693             | 2 404             |
| <b>Kassaflöde från den löpande verksamheten</b>                                     |            | <b>4 173</b>      | <b>29 000</b>     |
| <b>Investeringsverksamheten</b>   |            |                   |                   |
| Lämnade aktieägartillskott  |            | -2 640            | -                 |
| <b>Kassaflöde från investeringsverksamheten</b>                                     |            | <b>-2 640</b>     | <b>-</b>          |
| <b>Finansieringsverksamheten</b>  |            |                   |                   |
| Erhållna koncernbidrag  |            | 3 300             | 1 700             |
| Lämnade koncernbidrag   |            | -3 310            | -1 600            |
| Utbetald utdelning till moderföretagets aktieägare                                  |            | -                 | -34 781           |
| <b>Kassaflöde från finansieringsverksamheten</b>                                    |            | <b>-10</b>        | <b>-34 681</b>    |
| <b>Årets kassaflöde</b>   |            | <b>1 523</b>      | <b>-5 681</b>     |
| <b>Likvida medel vid årets början</b>   |            | <b>291</b>        | <b>5 972</b>      |
| <b>Likvida medel vid årets slut</b>   |            | <b>1 814</b>      | <b>291</b>        |

2024060711010

2

## Noter

### Not 1 Redovisningsprinciper och bokslutskommentarer

Belopp i KSEK om inget annat anges.

#### Allmänna redovisningsprinciper

Årsredovisningen har upprättats i enlighet med årsredovisningslagen och Bokföringsnämndens allmänna råd BFNAR 2012:1 Årsredovisning och koncernredovisning (K3).

Moderföretaget tillämpar samma redovisningsprinciper som koncernen. Redovisningsprinciperna är oförändrade i jämförelse med föregående år.

#### Värderingsprinciper mm

Tillgångar, avsättningar och skulder har värderats till anskaffningsvärden om inget annat anges nedan.

#### Intäkter

Det inflöde av ekonomiska fördelar som företaget erhållit eller kommer att erhålla för egen räkning redovisas som intäkt. Intäkter värderas till verkliga värdet av det som erhållits eller kommer att erhållas, med avdrag för rabatter.

Försäljning av varor redovisas när väsentliga risker och fördelar övergår från säljare till köpare i enlighet med försäljningsvillkoren.

#### Koncernbidrag och aktieägartillskott

Koncernbidrag som erhållits/lämnats redovisas som en bokslutsdisposition i resultaträkningen. Det erhållna/lämnade koncernbidraget har påverkat företagets aktuella skatt.

Aktieägartillskott som erhållits utan att emitterade aktier eller andra egetkapitalinstrument lämnats i utbyte redovisas direkt i eget kapital. Återbetalda aktieägartillskott redovisas som en minskning av eget kapital när beslut om återbetalning fattats.

#### Koncernredovisning

##### Dotterbolag

Dotterföretag är företag i vilka moderföretaget direkt eller indirekt innehar mer än 50 % av röstetalet eller på annat sätt har ett bestämmande inflytande. Bestämmande inflytande innebär en rätt att utforma ett företags finansiella och operativa strategier i syfte att erhålla ekonomiska fördelar. Redovisningen av rörelseförvärv bygger på enhetssynen. Det innebär att förvärvsanalysen upprättas per den tidpunkt då förvärvaren får bestämmande inflytande. Från och med denna tidpunkt ses förvärvaren och den förvärvade enheten som en redovisningsenhet. Tillämpningen av enhetssynen innebär vidare att alla tillgångar (inklusive goodwill) och skulder samt intäkter och kostnader medräknas i sin helhet även för delägda dotterföretag.

Anskaffningsvärdet för dotterföretag beräknas till summan av verkligt värde vid förvärvstidpunkten för erlagda tillgångar med tillägg av uppkomna och övertagna skulder samt emitterade eget kapitalinstrument, utgifter som är direkt hänförliga till rörelseförvärvet samt eventuell tilläggsköpeskilling. I förvärvsanalysen fastställs det verkliga värdet, med några undantag, vid förvärvstidpunkten av förvärvade identifierbara tillgångar och övertagna skulder samt minoritetsintresse. Minoritetsintresse värderas till verkligt värde vid förvärvstidpunkten. Från och med förvärvstidpunkten inkluderas i koncernredovisningen det förvärvade företagets intäkter och kostnader, identifierbara tillgångar och skulder liksom eventuell uppkommen goodwill.

### **Intressebolag**

Aktieinnehav i intresseföretag, i vilka koncernen har lägst 20% och högst 50% av rösterna eller på annat sätt har ett betydande inflytande över den driftsmässiga och finansiella styrningen, redovisas normalt enligt kapitalandelsmetoden. Kapitalandelsmetoden innebär att det i koncernen bokförda värdet på aktierna i intresseföretagen motsvaras av koncernens andel i intresseföretagens egna kapital samt eventuella restvärden på koncernmässiga över- och undervärden. I koncernens resultaträkning redovisas som "Andel i intresseföretags resultat" koncernens andel i intresseföretagens resultat efter finansiella intäkter och kostnader justerat för eventuella avskrivningar på eller upplösningar av förvärvade över- respektive undervärden. Koncernens andel i intresseföretagens redovisade skatter ingår i koncernens skattekostnader.

Vinstandelar upparbetade efter förvärven av intresseföretagen som ännu inte realiserats genom utdelning, avsätts till kapitalandelsfonden som utgör en del av koncernens bundna egna kapital.

### **Goodwill**

Koncernmässig goodwill uppkommer när anskaffningsvärdet vid förvärv av andelar i dotterbolag överstiger det i förvärvsanalysen fastställda värdet på det förvärvade företags identifierbara nettotillgångar. Goodwill redovisas till anskaffningsvärde med avdrag för ackumulerade avskrivningar och eventuell nedskrivning.

### **Leasing - leasetagare**

Alla leasingavtal har klassificerats som finansiella eller operationella leasingavtal. Ett finansiellt leasingavtal är ett leasingavtal enligt vilka de risker och fördelar som är förknippade med att äga en tillgång i allt väsentligt överförs från leasegivaren till leasetagaren. Ett operationellt leasingavtal är ett leasingavtal som inte är ett finansiellt leasingavtal.

### **Finansiella leasingavtal**

Rättigheter och skyldigheter enligt finansiella leasingavtal redovisas som tillgång och skuld i koncernbalansräkningen. Vid det första redovisningstillfället värderas tillgången och skulden till det lägsta av tillgångens verkliga värde och nuvärdet av minimileaseavgifterna. Utgifter som är direkt hänförliga till ingående och upplägg av leasingavtalet läggs till det belopp som redovisas som tillgång. Efter det första redovisningstillfället fördelas minimileaseavgifterna på ränta och amortering av skulden enligt effektivräntemetoden. Variabla avgifter redovisas som kostnader det räkenskapsår de uppkommit. Den leasade tillgången skrivs av över nyttjandeperioden.

### **Operationella leasingavtal**

Leasingavgifterna enligt operationella leasingavtal, inklusive förhöjd förstagångshyra men exklusive utgifter för tjänster som försäkring och underhåll, redovisas som kostnad linjärt över leasingperioden. Lokalhyreskontrakt bedöms som operationell leasing.

### **Utländsk valuta**

Monetära poster i utländsk valuta räknas om till balansdagens kurs. Icke-monetära poster räknas inte om utan redovisas till kursen vid anskaffningstillfället.

### **Ersättning till anställda**

Kortfristiga ersättningar i koncernen utgörs av lön, sociala avgifter, betald semester, betald sjukfrånvaro, sjukvård och bonus. Kortfristiga ersättningar redovisas som en kostnad och en skuld då den finns en legal eller informell förpliktelse att betala ut en ersättning.

### Skatt

Skatt på årets resultat i resultaträkningen består av aktuell skatt och uppskjuten skatt. Aktuell skatt är inkomstskatt för innevarande räkenskapsår som avser årets skattepliktiga resultat och den del av tidigare räkenskapsårs inkomstskatt som ännu inte har redovisats. Uppskjuten skatt är inkomstskatt för skattepliktigt resultat avseende framtida räkenskapsår till följd av tidigare transaktioner eller händelser.

Uppskjuten skatteskuld redovisas för alla skattepliktiga temporära skillnader, dock inte för temporära skillnader som härrör från första redovisningen av goodwill. Uppskjuten skattefordran redovisas för avdragsgilla temporära skillnader och för möjligheten att i framtiden använda skattemässiga underskottsavdrag. Värderingen baseras på hur det redovisade värdet för motsvarande tillgång eller skuld förväntas återvinnas respektive regleras. Beloppen baseras på de skattesatser och skatteregler som är beslutade före balansdagen och har inte nuvärdeberäknats.

Uppskjutna skattefordringar har värderats till högst det belopp som sannolikt kommer att återvinnas baserat på innevarande och framtida skattepliktiga resultat. Värderingen omprövas varje balansdag. I koncernbalansräkningen delas obeskattade reserver upp på uppskjuten skatt och eget kapital.

### Immateriella tillgångar

#### Övriga immateriella tillgångar

Övriga immateriella tillgångar som förvärvats av företaget är redovisade till anskaffningsvärde minus ackumulerade avskrivningar och nedskrivningar. Utgifter för internt genererad goodwill och varumärken redovisas i resultaträkningen som kostnad då de uppkommer.

#### Avskrivningar

Avskrivning sker linjärt över tillgångens beräknade nyttjandeperiod. Avskrivningen redovisas som kostnad i resultaträkningen.

|   | Koncern | Moderföretag |
|---|---------|--------------|
|   | År      | År           |
| Följande avskrivningstider tillämpas:     |         |              |
| <i>Förvärvade immateriella tillgångar</i> |         |              |
| Dataprogram                               | 5       | -            |
| Goodwill                                  | 5       | -            |

### Materiella anläggningstillgångar

Materiella anläggningstillgångar redovisas till anskaffningsvärde minskat med ackumulerade avskrivningar och nedskrivningar. I anskaffningsvärdet ingår förutom inköpspriset även utgifter som är direkt hänförliga till förvärvet. När en komponent i en anläggningstillgång byts ut, utrangeras eventuell kvarvarande del av den gamla komponenten och den nya komponentens anskaffningsvärde aktiveras. Tillkommande utgifter som avser tillgångar som inte delas upp i komponenter läggs till anskaffningsvärdet om de beräknas ge företaget framtida ekonomiska fördelar, till den del tillgångens prestanda ökar i förhållande till tillgångens värde vid anskaffningstidpunkten. Realisationsvinst respektive realisationsförlust vid avyttring av en anläggningstillgång redovisas som övrig rörelseintäkt respektive övrig rörelsekostnad.

2024060711013

2

### *Tillkommande utgifter*

Tillkommande utgifter som uppfyller tillgångskriteriet räknas in i tillgångens redovisade värde. Utgifter för löpande underhåll och reparationer redovisas som kostnader när de uppkommer.

### *Avskrivningar*

Avskrivning sker linjärt över tillgångens beräknade nyttjandeperiod eftersom det återspeglar den förväntade förbrukningen av tillgångens framtida ekonomiska fördelar. Avskrivningen redovisas som kostnad i resultaträkningen.

Följande avskrivningstider tillämpas:

|   | <i>Koncern</i><br>År | <i>Moder-<br/>bolag</i><br>År |
|---|----------------------|-------------------------------|
| Materiella anläggningstillgångar:         |                      |                               |
| -Byggnader (Stommar)                      | 40                   | -                             |
| -Byggnader (Ytskick tak och fasad)        | 25                   | -                             |
| -Byggnader (Inre ytskick, installationer) | 25                   | -                             |
| -Markanläggningar                         | 25                   | -                             |
| -Maskiner och andra tekniska anläggningar | 3-12                 | -                             |
| -Inventarier, verktyg och installationer  | 3-5                  | -                             |

Skillnaden mellan ovan nämnda avskrivningar och skattemässigt gjorda avskrivningar redovisas i de enskilda företagen som ackumulerade överavskrivningar, vilka ingår i obeskattade reserver.

### ***Kundfordringar och övriga fordringar***

Fordringar redovisas som omsättningstillgångar med undantag för poster med förfallodag mer än 12 månader efter balansdagen, vilka klassificeras som anläggningstillgångar.

Fordringar tas upp till det belopp som förväntas bli inbetalt efter avdrag för individuellt bedömda osäkra fordringar. Fordringar som är räntefria eller som löper med ränta som avviker från marknadsränta och har en löptid överstigande 12 månader redovisas till ett diskonterat nuvärde och tidsvärdeförändringen redovisas som ränteintäkt i resultaträkningen.

### ***Låneskulder och leverantörsskulder***

Låneskulder och leverantörsskulder redovisas initialt till anskaffningsvärde efter avdrag för transaktionskostnader. Skiljer sig det redovisade beloppet från det belopp som ska återbetalas vid förfallotidpunkten periodiseras mellanskillnaden som räntekostnad över lånets löptid med hjälp av instrumentets effektivränta. Härigenom överensstämmer vid förfallotidpunkten det redovisade beloppet och det belopp som ska återbetalas.

### ***Kvittning av finansiell fordran och finansiell skuld***

En finansiell tillgång och en finansiell skuld kvittas och redovisas med ett nettobelopp i balansräkningen endast då legal kvittningsrätt föreligger samt då en reglering med ett nettobelopp avses ske eller då en samtida avyttring av tillgången och reglering av skulden avses ske.

2

### **Varulager**

Varulagret värderas till det lägsta av anskaffningsvärdet enligt först in- först ut-principen och nettoförsäljningsvärdet på balansdagen. Gummimaterial avsett att användas i produktionen betraktas som en homogen varugrupp, varför kollektiv värdering tillämpas för detta. Anskaffningsvärdet fastställs med användning av först in, först ut-metoden (FIFU). För råvaror ingår alla utgifter som är direkt hänförliga till anskaffningen av varor i anskaffningsvärdet.

För varor under tillverkning och färdiga varor inkluderar anskaffningsvärdet formgivningkostnader, råmaterial, direkt lön, andra direkta kostnader, hänförliga indirekta tillverkningskostnader. Värdet av de produkter som finns kvar i lager efter att ha varit föremål för en säsongs försäljning, skrivs ner baserat på historiskt utfall av försäljning av olika typer av produkter under efterföljande säsonger.

### **Avsättningar**

Företaget gör en avsättning när det finns en legal eller informell förpliktelse och en tillförlitlig uppskattning av beloppet kan göras.

### **Obeskattade reserver**

Obeskattade reserver redovisas med bruttobelopp i balansräkningen, inklusive den uppskjutna skatteskuld som är hänförlig till reserverna.

### **Bokslutsdispositioner**

Förändringar av obeskattade reserver redovisas som bokslutsdispositioner i resultaträkningen. Koncernbidrag redovisas som bokslutsdispositioner. Koncernbidrag som lämnas till ett dotterföretag redovisas dock som en ökning av andelens redovisade värde.

### **Kassaflödesanalys**

Kassaflödesanalysen upprättas enligt indirekt metod. Det redovisade kassaflödet omfattar endast transaktioner som medfört in- eller utbetalningar. Som likvida medel klassificeras företaget, förutom kassamedel, disponibla tillgodohavanden hos banker och andra kreditinstitut samt kortfristiga likvida placeringar som är noterade på en marknadsplats och har en kortare löptid än tre månader från anskaffningstidpunkten. Förändringar spärrade medel redovisas i investeringsverksamheten.

### **Nyckeltalsdefinitioner**

#### **Soliditet**

Eget kapital och obeskattade reserver (med avdrag för uppskjuten skatt) i förhållande till balansomslutningen.

#### **Avkastning på totalt kapital**

Resultat före avdrag för räntekostnader i förhållande till balansomslutningen.

#### **Avkastning på eget kapital**

Resultat efter finansiella poster i förhållande till eget kapital och obeskattade reserver (med avdrag för uppskjuten skatt).

### **Not 2 Uppskattningar och bedömningar**

Koncernen gör uppskattningar och bedömningar om framtiden. De uppskattningar för redovisningsändamål som blir följden av dessa kommer, definitionsmässigt, sällan att motsvara det verkliga resultatet. De uppskattningar och antaganden som innebär en betydande risk för väsentliga justeringar i redovisade värden för tillgångar och skulder under nästkommande år avser inkurans i lager, osäkra kundfordringar samt avsättningar.

2

### Not 3 Nettoomsättning per geografisk marknad

|   | 2023-01-01-<br>2023-12-31 | 2022-01-01-<br>2022-12-31 |
|---|---------------------------|---------------------------|
| <b>Koncern</b>  |                           |                           |
| <i>Nettoomsättningen fördelar sig på geografiska marknader enligt följande:</i> |                           |                           |
| Norden  | 725 789                   | 768 045                   |
| Europa  | 258 583                   | 247 651                   |
| Nordamerika   | 25 111                    | 12 914                    |
| Övriga marknader  | 66 836                    | 73 607                    |
| <b>Summa</b>  | <b>1 076 319</b>          | <b>1 102 217</b>          |
| <b>Moderbolag</b>   |                           |                           |
| Försäljning till dotterbolag, Sverige   | 6 711                     | 6 428                     |
| <b>Summa</b>  | <b>6 711</b>              | <b>6 428</b>              |

### Not 4 Resultat från andelar i intresseföretag och gemensamt styrda företag

|                                   | 2023-01-01-<br>2023-12-31 | 2022-01-01-<br>2022-12-31 |
|-----------------------------------|---------------------------|---------------------------|
| Andel i intresseföretags resultat | 150                       | -250                      |
| <b>Summa</b>                      | <b>150</b>                | <b>-250</b>               |

### Not 5 Övriga rörelseintäkter

|  | 2023-01-01-<br>2023-12-31 | 2022-01-01-<br>2022-12-31 |
|--|---------------------------|---------------------------|
| <b>Koncern</b>                                       |                           |                           |
| Kursvinster på fordringar/skulder av rörelsekaraktär | 6 450                     | 7 777                     |
| Upplösning negativ goodwill                          | 3 547                     | -                         |
| Omvärdering skuld tilläggsköpeskillning              | -                         | 7 448                     |
| Realisationsvinster                                  | 1 303                     | 50                        |
| Fraktbidrag  | 1 610                     | 1 879                     |
| Statligt elstöd                                      | 5 972                     | -                         |
| Övrigt   | 6 458                     | 6 206                     |
| <b>Summa</b>   | <b>25 340</b>             | <b>23 360</b>             |
| <b>Moderbolag</b>                                    |                           |                           |
|  | -                         | -                         |

**Not 6 Arvode och kostnadsersättning till revisorer**

|                         | 2023-01-01-<br>2023-12-31 | 2022-01-01-<br>2022-12-31 |
|-------------------------|---------------------------|---------------------------|
| <b>Koncern</b>          |                           |                           |
| <i>PwC</i>              |                           |                           |
| Revisionsarvode         | -961                      | -902                      |
| Skattekonsultationer    | -25                       | -                         |
| Andra uppdrag           | -38                       | -19                       |
| <b>Summa</b>            | <b>-1 024</b>             | <b>-921</b>               |
| <i>Övriga revisorer</i> |                           |                           |
| Revisionsarvode         | -92                       | -53                       |
| Andra uppdrag           | -149                      | -110                      |
| <b>Summa</b>            | <b>-241</b>               | <b>-163</b>               |
| <b>Summa totalt</b>     | <b>-1 265</b>             | <b>-1 084</b>             |
| <b>Moderbolag</b>       |                           |                           |
| <i>PwC</i>              |                           |                           |
| Revisionsarvode         | -88                       | -50                       |
| Skattekonsultationer    | -25                       | -                         |
| Andra uppdrag           | -29                       | -40                       |
| <b>Summa</b>            | <b>-142</b>               | <b>-90</b>                |

**Not 7 Operationell leasing - leasetagare**

|   | 2023-01-01-<br>2023-12-31 | 2022-01-01-<br>2022-12-31 |
|---|---------------------------|---------------------------|
| <b>Koncern</b>  |                           |                           |
| <i>Framtida minimileaseavgifter avseende icke uppsägningsbara operationella leasingavtal:</i> |                           |                           |
| Inom ett år   | -41 727                   | -38 667                   |
| Mellan två och fem år   | -141 065                  | -101 698                  |
| Senare än fem år  | -62 145                   | -60 740                   |
| <b>Summa</b>  | <b>-244 937</b>           | <b>-201 105</b>           |
| Räkenskapsårets kostnadsförda avgifter  | -50 266                   | -43 735                   |
| <b>Moderbolag</b>   |                           |                           |
| <i>Framtida minimileaseavgifter avseende icke uppsägningsbara operationella leasingavtal:</i> |                           |                           |
| Inom ett år   | -96                       | -109                      |
| <b>Summa</b>  | <b>-96</b>                | <b>-109</b>               |
| Räkenskapsårets kostnadsförda avgifter  | -117                      | -113                      |

Leasingavtalen avser i huvudsak lokalhyra samt leasing av maskiner och fordon.

R

## Not 8 Anställda, personalkostnader och arvoden till styrelse

### Medelantalet anställda

|                         | 2023-01-01-<br>2023-12-31 | Varav män  | 2022-01-01-<br>2022-12-31 | Varav män  |
|-------------------------|---------------------------|------------|---------------------------|------------|
| <b>Moderbolag</b>       |                           |            |                           |            |
| Sverige                 | 1                         | 1          | 1                         | 1          |
| Totalt moderföretaget   | 1                         | 1          | 1                         | 1          |
| <b>Dotterföretag</b>    |                           |            |                           |            |
| Sverige                 | 492                       | 404        | 488                       | 405        |
| Tyskland                | 4                         | 3          | 5                         | 4          |
| Totalt dotterföretag    | 496                       | 407        | 493                       | 409        |
| <b>Koncernen totalt</b> | <b>497</b>                | <b>408</b> | <b>494</b>                | <b>410</b> |

### Löner och andra ersättningar samt sociala kostnader, inklusive pensionskostnader

|   | 2023-01-01-<br>2023-12-31 | 2022-01-01-<br>2022-12-31 |
|---|---------------------------|---------------------------|
| <b>Moderbolag</b>                                 |                           |                           |
| Styrelse och VD                                   | -1 647                    | -1 580                    |
| Summa   | -1 647                    | -1 580                    |
| Sociala kostnader<br>(varav pensionskostnader) 1) | -1 264<br>-712            | -1 214<br>-682            |
| <b>Dotterbolag Sverige</b>                        |                           |                           |
| Styrelse och VD<br>(varav tantiem)                | -10 687<br>-              | -9 555<br>-40             |
| Övriga anställda                                  | -202 961                  | -195 677                  |
| Summa   | -213 648                  | -205 232                  |
| Sociala kostnader<br>(varav pensionskostnader)    | -89 507<br>-19 147        | -86 638<br>-18 278        |
| <b>Dotterbolag Tyskland</b>                       |                           |                           |
| Styrelse och VD                                   | -1 239                    | -1 148                    |
| Övriga anställda                                  | -1 010                    | -1 138                    |
| Summa   | -2 249                    | -2 286                    |
| Sociala kostnader                                 | -447                      | -499                      |
| <b>Koncern</b>                                    |                           |                           |
| Styrelse och VD<br>(varav tantiem)                | -12 334<br>-              | -12 283<br>-40            |
| Övriga anställda                                  | -202 961                  | -196 815                  |
| Summa   | -215 295                  | -209 098                  |
| Sociala kostnader<br>(varav pensionskostnader) 2) | -90 771<br>-19 859        | -88 351<br>-18 960        |

1) Av moderföretagets pensionskostnader avser 712 tkr (fg år 682) företagets ledning.

2) Av koncernens pensionskostnader avser 3 105 tkr (fg år 3 071 tkr) koncernens ledning.

R

## Not 9 Koncernuppgifter

Av moderbolagets totala inköp och försäljning mätt i kronor avser 0 % (0 %) av inköpen och 100 % (100 %) av försäljningen andra företag inom den företagsgrupp som koncernen tillhör.

## Not 10 Resultat från andelar i koncernföretag

|                   | 2023-01-01-<br>2023-12-31 | 2022-01-01-<br>2022-12-31 |
|-------------------|---------------------------|---------------------------|
| <b>Koncern</b>    | -                         | -                         |
| <b>Summa</b>      | -                         | -                         |
| <b>Moderbolag</b> |                           |                           |
| Utdelning         | -                         | 27 012                    |
| <b>Summa</b>      | -                         | <b>27 012</b>             |

## Not 11 Övriga ränteintäkter och liknande resultatposter

|                               | 2023-01-01-<br>2023-12-31 | 2022-01-01-<br>2022-12-31 |
|-------------------------------|---------------------------|---------------------------|
| <b>Koncern</b>                |                           |                           |
| Ränteintäkter, övriga         | 189                       | 43                        |
|                               | 189                       | 43                        |
| <b>Moderbolag</b>             |                           |                           |
| Ränteintäkter, koncernföretag | 576                       | 150                       |
| Ränteintäkter, övriga         | 21                        | -                         |
|                               | 597                       | 150                       |

## Not 12 Räntekostnader och liknande resultatposter

|                                | 2023-01-01-<br>2023-12-31 | 2022-01-01-<br>2022-12-31 |
|--------------------------------|---------------------------|---------------------------|
| <b>Koncern</b>                 |                           |                           |
| Räntekostnader, övriga         | -15 155                   | -8 695                    |
| Valutakursförluster            | -417                      | -521                      |
| Övrigt                         | 18                        | -13                       |
|                                | <b>-15 554</b>            | <b>-9 229</b>             |
| <b>Moderbolag</b>              |                           |                           |
| Räntekostnader, koncernföretag | -1 176                    | -526                      |
| Räntekostnader, övriga         | -4                        | -1                        |
|                                | <b>-1 180</b>             | <b>-527</b>               |

## Not 13 Bokslutsdispositioner

|                                      | 2023-01-01-<br>2023-12-31 | 2022-01-01-<br>2022-12-31 |
|--------------------------------------|---------------------------|---------------------------|
| <b>Moderbolag</b>                    |                           |                           |
| Periodiseringsfond, årets avsättning | -50                       | -220                      |
| Koncernbidrag, lämnade               | -3 310                    | -1 600                    |
| Koncernbidrag, erhållna              | 3 300                     | 1 700                     |
| <b>Summa</b>                         | <b>-60</b>                | <b>-120</b>               |

R

## Not 14 Skatt på årets resultat

|   | 2023    |               | 2022    |               |
|---|---------|---------------|---------|---------------|
| Koncern   | Procent | Belopp        | Procent | Belopp        |
| Aktuell skatt                                     | 20,6    | -2 096        | 20,6    | -6 833        |
| Skattereduktion                                   |         | -             |         | 630           |
| Justering av skatt hänförlig till tidigare år     |         | 492           |         | -32           |
|   |         | <u>-1 604</u> |         | <u>-6 235</u> |
| Uppskjuten skatt temporära skillnader             |         | 740           |         | 309           |
| Uppskjuten skatt, förändring obeskattade reserver |         | 1 973         |         | -90           |
| Uppskjuten skatt, underskottsavdrag               |         | 658           |         | 404           |
|   |         | <u>3 371</u>  |         | <u>623</u>    |
|   |         | <b>1 767</b>  |         | <b>-5 612</b> |
| <b>Moderbolag</b>                                 |         |               |         |               |
| Aktuell skatt                                     |         | -33           |         | -138          |
|   |         | <u>-33</u>    |         | <u>-138</u>   |
| Uppskjuten skatt, underskottsavdrag               |         | 86            |         | -             |
|   |         | <u>86</u>     |         | <u>-</u>      |
|   |         | <b>53</b>     |         | <b>-138</b>   |

### Avstämning effektiv skatt

|   | 2023    |              | 2022    |               |
|---|---------|--------------|---------|---------------|
| Koncernen   | Procent | Belopp       | Procent | Belopp        |
| Resultat före skatt                                     |         | -21 964      |         | 28 881        |
| Skatt enligt gällande skattesats för moderbolaget       | 20,6    | 4 524        | 20,6    | -5 949        |
| Effekt av andra skattesatser för utländska dotterbolag  |         | 11           |         | 252           |
| Avskrivning av koncernmässig goodwill                   |         | -1 948       |         | -2 216        |
| Andra icke-avdragsgilla kostnader                       |         | -2 090       |         | -535          |
| Ej skattepliktiga intäkter                              |         | 1 056        |         | 1 490         |
| Skattereduktion   |         | -            |         | 630           |
| Utnyttjande av tidigare ej aktiverade underskottsavdrag |         | -809         |         | 61            |
| Uppskjuten skatt, underskottsavdrag                     |         | 729          |         | -             |
| Schablonränta på periodiseringsfond                     |         | -384         |         | -59           |
| Övrigt  |         | 678          |         | 714           |
| <b>Redovisad effektiv skatt</b>                         |         | <b>1 767</b> |         | <b>-5 612</b> |
| <b>Moderbolaget</b>                                     |         |              |         |               |
| Resultat före skatt                                     |         | -358         |         | 27 607        |
| Skatt enligt gällande skattesats för moderbolaget       | 20,6    | 74           | 20,6    | -5 687        |
| Andra icke-avdragsgilla kostnader                       |         | -102         |         | -14           |
| Ej skattepliktiga intäkter                              |         | -            |         | 5 563         |
| Uppskjuten skatt, underskottsavdrag                     |         | 86           |         | -             |
| Schablonränta på periodiseringsfond                     |         | -5           |         | -             |
| <b>Redovisad effektiv skatt</b>                         |         | <b>53</b>    |         | <b>-138</b>   |

**Not 15 Balanserade utgifter för utvecklingsarbeten och liknande arbeten**

|  | 2023-12-31    | 2022-12-31    |
|--|---------------|---------------|
| <b>Koncern</b>                                 |               |               |
| <i>Akkumulerade anskaffningsvärden:</i>        |               |               |
| -Vid årets början                              | 1 996         | 1 935         |
| -Nyanskaffningar                               | 334           | -             |
| -Årets omräkningsdifferenser                   | -3            | 61            |
|  | <u>2 327</u>  | <u>1 996</u>  |
| <i>Akkumulerade avskrivningar enligt plan:</i> |               |               |
| -Vid årets början                              | -1 938        | -1 763        |
| -Årets avskrivning enligt plan                 | -73           | -122          |
| -Årets omräkningsdifferenser                   | 2             | -53           |
|  | <u>-2 009</u> | <u>-1 938</u> |
| <b>Redovisat värde vid årets slut</b>          | <b>318</b>    | <b>58</b>     |
| <b>Moderbolag</b>                              | -             | -             |

**Not 16 Goodwill**

|  | 2023-12-31     | 2022-12-31     |
|--|----------------|----------------|
| <b>Koncern</b>                                 |                |                |
| <i>Akkumulerade anskaffningsvärden:</i>        |                |                |
| -Vid årets början                              | 67 339         | 67 339         |
| <b>Vid årets slut</b>                          | <b>67 339</b>  | <b>67 339</b>  |
| <i>Akkumulerade avskrivningar enligt plan:</i> |                |                |
| -Vid årets början                              | -34 392        | -23 635        |
| -Årets avskrivning enligt plan                 | -9 458         | -10 757        |
| <b>Vid årets slut</b>                          | <b>-43 850</b> | <b>-34 392</b> |
| <i>Akkumulerade nedskrivningar:</i>            |                |                |
| -Vid årets början                              | -5 282         | -5 282         |
| <b>Redovisat värde vid årets slut</b>          | <b>18 207</b>  | <b>27 665</b>  |
| <b>Moderbolag</b>                              | -              | -              |

2024060711021

R

## Not 17 Byggnader och mark

|   | 2023-12-31     | 2022-12-31     |
|---|----------------|----------------|
| <b>Koncern</b>                                      |                |                |
| <i>Akkumulerade anskaffningsvärden:</i>             |                |                |
| -Vid årets början                                   | 49 206         | 49 139         |
| -Nyanskaffningar                                    | 1 704          | 67             |
|   | <b>50 910</b>  | <b>49 206</b>  |
| <i>Akkumulerade avskrivningar enligt plan:</i>      |                |                |
| -Vid årets början                                   | -25 116        | -24 493        |
| -Årets avskrivning enligt plan                      | -646           | -623           |
|   | <b>-25 762</b> | <b>-25 116</b> |
| <i>Akkumulerade uppskrivningar:</i>                 |                |                |
| -Vid årets början                                   | 35 749         | 37 561         |
| -Årets avskrivning enligt plan på uppskrivet belopp | -1 812         | -1 812         |
|   | <b>33 937</b>  | <b>35 749</b>  |
| <b>Redovisat värde vid årets slut</b>               | <b>59 085</b>  | <b>59 839</b>  |

### Moderbolag

- -

## Not 18 Maskiner och andra tekniska anläggningar

|   | 2023-12-31      | 2022-12-31      |
|---|-----------------|-----------------|
| <b>Koncern</b>  |                 |                 |
| <i>Akkumulerade anskaffningsvärden:</i>                   |                 |                 |
| -Vid årets början   | 479 989         | 464 441         |
| -Nyanskaffningar  | 53 994          | 19 642          |
| -Förvärv av dotterföretag                                 | 15 554          | -               |
| -Avyttringar och utrangeringar                            | -9 959          | -4 647          |
| -Omklassificeringar                                       | 1 896           | -414            |
| -Årets omräkningsdifferenser                              | -44             | 967             |
| -Vid årets slut   | <b>541 430</b>  | <b>479 989</b>  |
| <i>Akkumulerade avskrivningar enligt plan:</i>            |                 |                 |
| -Vid årets början   | -386 654        | -362 767        |
| -Förvärv av dotterföretag                                 | -4 115          | -               |
| -Återförda avskrivningar på avyttringar och utrangeringar | 8 022           | 1 926           |
| -Omklassificeringar                                       | -2 299          | -               |
| -Årets avskrivning  | -30 910         | -25 365         |
| -Årets omräkningsdifferenser                              | 180             | -448            |
| -Vid årets slut   | <b>-415 776</b> | <b>-386 654</b> |
| <b>Redovisat värde vid årets slut</b>                     | <b>125 654</b>  | <b>93 335</b>   |

*Maskiner som innehas under finansiella leasingavtal ingår med följande belopp:*

Redovisat värde 53 871 38 685

### Moderbolag

- -

Under övriga kort- respektive långfristiga skulder i koncernen har beaktats framtida betalningar avseende finansiell leasing.

RL

## Not 19 Inventarier, verktyg och installationer

|   | 2023-12-31    | 2022-12-31    |
|---|---------------|---------------|
| <b>Koncern</b>  |               |               |
| <i>Ackumulerade anskaffningsvärden:</i>   |               |               |
| -Vid årets början   | 116 282       | 113 985       |
| -Nyanskaffningar  | 7 773         | 2 472         |
| -Avyttringar och utrangeringar  | -633          | -800          |
| -Omklassificeringar   | 414           | 414           |
| -Årets omräkningsdifferenser  | -36           | 211           |
| -Vid årets slut   | 123 800       | 116 282       |
| <i>Ackumulerade avskrivningar enligt plan:</i>  |               |               |
| -Vid årets början   | -102 829      | -98 315       |
| -Förvärv av dotterföretag   | -25           | -             |
| -Återförda avskrivningar på avyttringar och utrangeringar                               | 633           | 681           |
| -Årets avskrivning  | -4 610        | -5 083        |
| -Årets omräkningsdifferenser  | 34            | -112          |
| -Vid årets slut   | -106 797      | -102 829      |
| <b>Redovisat värde vid årets slut</b>   | <b>17 003</b> | <b>13 453</b> |
| <i>Inventarier som innehas under finansiella leasingavtal ingår med följande belopp</i> | Inga          | Inga          |
| <b>Moderbolag</b>   | -             | -             |

## Not 20 Pågående nyanläggningar och förskott materiella anläggningstillgångar

|                                       | 2023-12-31   | 2022-12-31   |
|---------------------------------------|--------------|--------------|
| <b>Koncern</b>                        |              |              |
| Vid årets början                      | 5 936        | 1 777        |
| Investeringar                         | 2 845        | 4 151        |
| Omklassificeringar                    | -11          | -            |
| Årets omräkningsdifferenser           | -            | 8            |
| <b>Redovisat värde vid årets slut</b> | <b>8 770</b> | <b>5 936</b> |
| <b>Moderbolag</b>                     | -            | -            |

2

## Not 21 Andelar i koncernföretag

Akkumulerade anskaffningsvärden:

|                                       | 2023-12-31    | 2022-12-31    |
|---------------------------------------|---------------|---------------|
| -Vid årets början                     | 19 194        | 19 194        |
| -Kapitaltillskott                     | 2 640         | -             |
| <b>Redovisat värde vid årets slut</b> | <b>21 834</b> | <b>19 194</b> |

Innehav av andelar i dotterföretag utgörs av följande:

| Moderbolaget            | Org. nr     | Säte     | Kapital andel |
|-------------------------|-------------|----------|---------------|
| AnVa Polytech Invest AB | 556937-5248 | Västerås | 100 %         |
| AnVa Stålrör Invest AB  | 556947-9560 | Västerås | 90,04 %       |
| AnVa HT Invest AB       | 556960-8010 | Västerås | 100 %         |
| Space 19 AB             | 559294-5090 | Västerås | 100 %         |
| Space 20 AB             | 559294-5108 | Västerås | 100 %         |

Ovanstående dotterbolag har i sin tur investeringar i dotterbolag, dotter-dotterbolaget samt dotter-dotter-dotterbolag vilket framgår av dess årsredovisningar.

## Not 22 Andra långfristiga fordringar

|                                       | 2023-12-31 | 2022-12-31 |
|---------------------------------------|------------|------------|
| <b>Koncern</b>                        |            |            |
| Akkumulerade anskaffningsvärden:      |            |            |
| -Vid årets början                     | 521        | 521        |
| <b>Redovisat värde vid årets slut</b> | <b>521</b> | <b>521</b> |
| <b>Moderbolag</b>                     | -          | -          |

## Not 23 Uppskjuten skatt

|                                       | Uppskjuten skattefordran | Uppskjuten skatteskuld | Netto          |
|---------------------------------------|--------------------------|------------------------|----------------|
| <i>Koncern - 2023-12-31</i>           |                          |                        |                |
| Väsentliga temporära skillnader       |                          |                        |                |
| Byggnader och mark                    |                          | -8 489                 | -8 489         |
| Maskiner och inventarier              |                          | -9 060                 | -9 060         |
| Periodiseringsfonder                  |                          | -9 773                 | -9 773         |
| Övriga temporära skillnader           | 121                      |                        | 121            |
| Skattemässigt underskottsavdrag       | 1 340                    |                        | 1 340          |
| <b>Uppskjuten skattefordran/skuld</b> | <b>1 461</b>             | <b>-27 322</b>         | <b>-25 861</b> |
| <i>Koncern - 2022-12-31</i>           |                          |                        |                |
| Väsentliga temporära skillnader       |                          |                        |                |
| Byggnader och mark                    |                          | -8 774                 | -8 774         |
| Maskiner och inventarier              |                          | -9 056                 | -9 056         |
| Periodiseringsfonder                  |                          | -11 861                | -11 861        |
| Övriga temporära skillnader           | 126                      |                        | 126            |
| Skattemässigt underskottsavdrag       | 668                      |                        | 668            |
| <b>Uppskjuten skattefordran/skuld</b> | <b>794</b>               | <b>-29 691</b>         | <b>-28 897</b> |

Uppskjuten skattefordran moderbolaget 86 tkr (0 tkr).

**Not 24 Förutbetalda kostnader och upplupna intäkter**

|                               | 2023-12-31    | 2022-12-31    |
|-------------------------------|---------------|---------------|
| <b>Koncern</b>                |               |               |
| Förutbetalda hyror            | 4 738         | 4 461         |
| Övriga förutbetalda kostnader | 29 355        | 22 839        |
| Upplupna intäkter             | -             | 3 600         |
|                               | <b>34 093</b> | <b>30 900</b> |
| <b>Moderbolag</b>             |               |               |
| Övriga förutbetalda kostnader | 55            | 63            |
|                               | <b>55</b>     | <b>63</b>     |

**Not 25 Disposition av vinst**

Styrelsen föreslår att fritt eget kapital, kronor 33 204 150, disponeras enligt följande:

|                         |                   |
|-------------------------|-------------------|
| Balanseras i ny räkning | 33 204 150        |
| <b>Summa</b>            | <b>33 204 150</b> |

**Not 26 Avsättningar för pensioner och liknande förpliktelser**

|                                    | 2023-12-31   | 2022-12-31   |
|------------------------------------|--------------|--------------|
| <b>Koncern</b>                     |              |              |
| <b>Pensionskostnad</b>             |              |              |
| Avsättningar enligt tryggandelagen |              |              |
| FPG/PRI-pensioner                  | 6 844        | 6 532        |
| Övriga                             | 588          | 611          |
|                                    | <b>7 432</b> | <b>7 143</b> |
| <b>Moderbolag</b>                  |              |              |
|                                    | -            | -            |

**Not 27 Andelar i intresseföretag och gemensamt styrda företag**

2023-12-31

2022-12-31

**Koncern**

Ackumulerade anskaffningsvärden:

|  |      |      |
|--|------|------|
| -Vid årets början                          | -150 | 50   |
| -Förvärv och tillskott                     | -    | 50   |
| -Årets andel i intresseföretagens resultat | 150  | -250 |
| -Redovisat värde vid årets slut 1)         | -    | -150 |

**Specifikation av moderbolagets och koncernens innehav av andelar i intresseföretag**

| Intresseföretag<br>/ org nr, säte | Justerat EK<br>/Årets resultat | Andelar<br>/ antal<br>i % i) | Kapitalan-<br>delens värde<br>i koncernen | Redov värde<br>hos dotter<br>företaget |
|-----------------------------------|--------------------------------|------------------------------|---|--|
|-----------------------------------|--------------------------------|------------------------------|---|--|

**Indirekt ägda**

2022

|   |      |           |   |     |
|---|------|-----------|---|-----|
| HL Automotive Components AB<br>559300-5076, Hillerstorp | -250 | 500<br>50 | - | 100 |
|   |      |           | - | 100 |

1) Ägarandelen av kapitalet avses, vilket även överensstämmer med andelen av rösterna för totalt antal aktier. Negativ kapitalandel redovisas under övriga avsättningar.

**Not 28 Checkräkningskredit**

2023-12-31

2022-12-31

**Koncernen**

|                               |               |               |
|-------------------------------|---------------|---------------|
| Beviljad kreditlimit          | 91 100        | 63 575        |
| Outnyttjad del                | -37 687       | -29 176       |
| <b>Utnyttjat kreditbelopp</b> | <b>53 413</b> | <b>34 399</b> |

**Moderbolag**

-

-

**Not 29 Övriga skulder till kreditinstitut**

2023-12-31

2022-12-31

**Koncern**

|  |         |         |
|--|---------|---------|
| Förfallotidpunkt, inom ett år efter balansdagen                      | 44 730  | 28 950  |
| Förfallotidpunkt, senare än ett år men inom fem år efter balansdagen | 65 976  | 69 432  |
| Förfallotidpunkt, senare än fem år efter balansdagen                 | 25 129  | 24 461  |
|  | 135 835 | 122 843 |

**Moderbolag**

-

-

R

**Not 30 Övriga skulder, lång- och kortfristiga**

|  | 2023-12-31 | 2022-12-31   |
|--|------------|--------------|
| <b>Koncern</b>   |            |              |
| Förfallotidpunkt, senare än ett år men inom fem år efter balansdagen | 956        | 2 868        |
|  | <u>956</u> | <u>2 868</u> |
| <b>Moderbolag</b>  | -          | -            |

**Not 31 Upplupna kostnader och förutbetalda intäkter**

|                                  | 2023-12-31    | 2022-12-31    |
|----------------------------------|---------------|---------------|
| <b>Koncern</b>                   |               |               |
| Upplupna löner                   | 3 492         | 3 030         |
| Upplupna semesterlöner           | 26 805        | 26 707        |
| Upplupna sociala avgifter        | 14 068        | 13 739        |
| Reserv omstruktureringskostnader | 1 620         | -             |
| Övriga upplupna kostnader        | 12 180        | 11 081        |
| Förutbetalda intäkter            | 11 094        | 1 662         |
|                                  | <u>69 259</u> | <u>56 219</u> |
| <b>Moderbolag</b>                |               |               |
| Övriga upplupna kostnader        | 103           | 30            |
|                                  | <u>103</u>    | <u>30</u>     |

**Not 32 Ställda säkerheter och eventualförpliktelser**

**Ställda säkerheter och eventualförpliktelser - koncernen**

|   | 2023-12-31     | 2022-12-31     |
|---|----------------|----------------|
| <i>Ställda säkerheter för egna skulder och avsättningar</i> |                |                |
| Fastighetsinteckning  | 57 186         | 53 558         |
| Företagsinteckningar  | 163 475        | 151 175        |
| Nettotillgång i pantsatta dotterbolag                       | 143 231        | 209 485        |
| Belånade kundfordringar                                     | 21 139         | 50 614         |
| Tillgångar belastade med äganderättsförbehåll               | 62 168         | 48 017         |
| <b>Summa</b>  | <u>447 199</u> | <u>512 849</u> |
| <i>Eventualförpliktelser</i>                                | 188            | 13 420         |

**Ställda säkerheter och eventualförpliktelser- moderbolaget**

|  | 2023-12-31 | 2022-12-31 |
|--|------------|------------|
| Ställda säkerheter för egna skulder och avsättningar | Inga       | Inga       |
| Eventualförpliktelser                                | Inga       | Inga       |

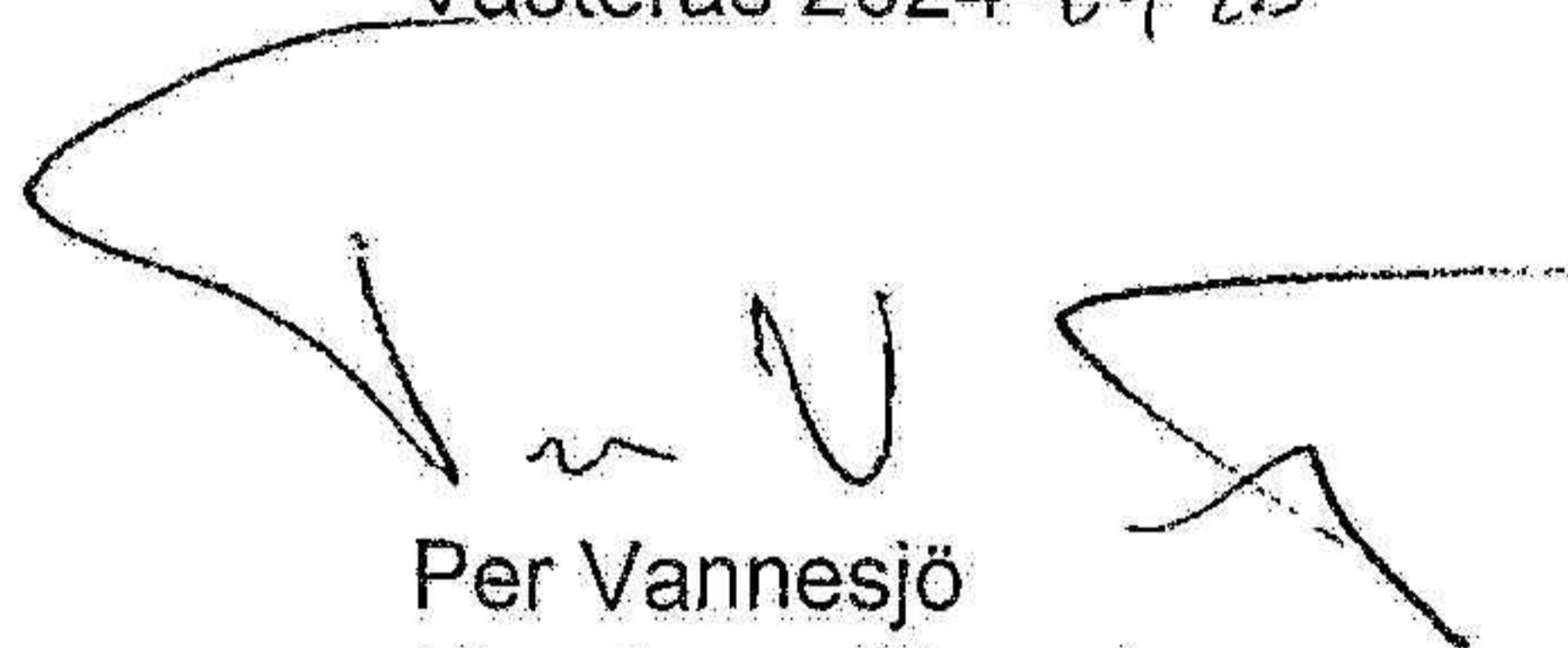
2024060711027

## Not 33 Noter till kassaflödesanalysen - koncern

|   | 2023-12-31    | 2022-12-31    |
|---|---------------|---------------|
| <b>Justering för poster som inte ingår i kassaflödet mm</b> |               |               |
| Avskrivningar   | 47 508        | 43 762        |
| Rearesultat försäljning av anläggningstillgångar            | -1 274        | -50           |
| Resultatandelar i intresseföretag                           | -             | 250           |
| Avsättningar/fordringar avseende pensioner                  | -             | 152           |
| Övriga avsättningar   | 139           | -             |
| Omvärdering av skuld avseende tilläggsköpeskilling          | -             | -7 448        |
| Övriga ej kassaflödespåverkande poster                      | -12           | -113          |
|   | <b>46 361</b> | <b>36 553</b> |

### Underskrifter

Västerås 2024-04-26



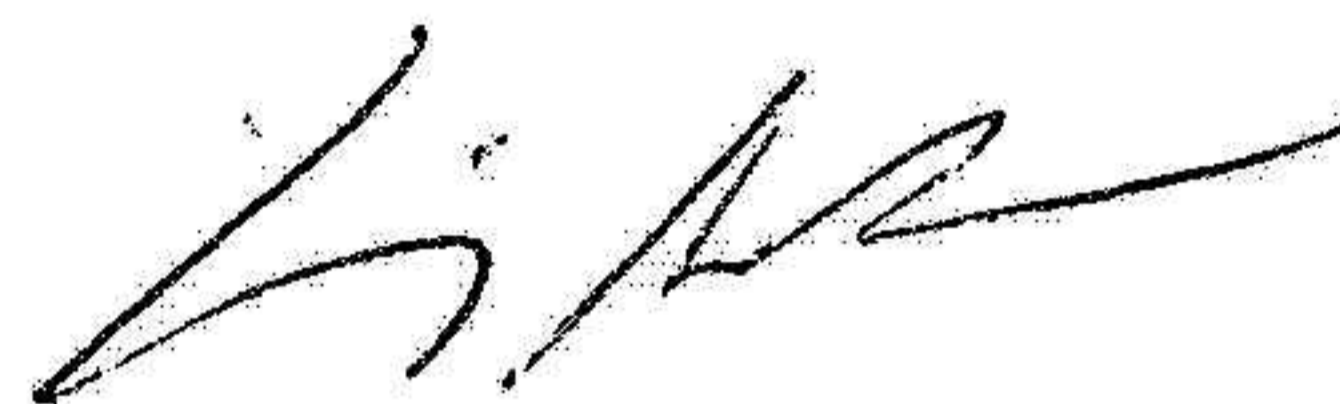
Per Vannesjö  
Styrelseordförande



Per Andersson  
Verkställande direktör



Binella Vannesjö  
Styrelseledamot



Leif Andersson  
Styrelseledamot

Vår revisionsberättelse har lämnats 2024-04-26  
Öhrlings PricewaterhouseCoopers AB



Andreas Larsson  
Auktoriserad revisor

# Revisionsberättelse

Till bolagsstämman i AnVa Industries AB, org.nr 556947-9578

## Rapport om årsredovisningen och koncernredovisningen

### Uttalanden

Vi har utfört en revision av årsredovisningen och koncernredovisningen för AnVa Industries AB för år 2023.

Enligt vår uppfattning har årsredovisningen och koncernredovisningen upprättats i enlighet med årsredovisningslagen och ger en i alla väsentliga avseenden rättvisande bild av moderbolagets och koncernens finansiella ställning per den 31 december 2023 och av dessas finansiella resultat och kassaflöde för året enligt årsredovisningslagen. Förvaltningsberättelsen är förenlig med årsredovisningens och koncernredovisningens övriga delar.

Vi tillstyrker därför att bolagsstämman fastställer resultaträkningen och balansräkningen för moderbolaget och koncernen.

### Grund för uttalanden

Vi har utfört revisionen enligt International Standards on Auditing (ISA) och god revisionssed i Sverige. Vårt ansvar enligt dessa standarder beskrivs närmare i avsnittet Revisorns ansvar. Vi är oberoende i förhållande till moderbolaget och koncernen enligt god revisorssed i Sverige och har i övrigt fullgjort vårt yrkesetiska ansvar enligt dessa krav.

Vi anser att de revisionsbevis vi har inhämtat är tillräckliga och ändamålsenliga som grund för våra uttalanden.

### Styrelsens och verkställande direktörens ansvar

Det är styrelsen och verkställande direktören som har ansvaret för att årsredovisningen och koncernredovisningen upprättas och att de ger en rättvisande bild enligt årsredovisningslagen. Styrelsen och verkställande direktören ansvarar även för den interna kontroll som de bedömer är nödvändig för att upprätta en årsredovisning och koncernredovisning som inte innehåller några väsentliga felaktigheter, vare sig dessa beror på oegentligheter eller misstag.

Vid upprättandet av årsredovisningen och koncernredovisningen ansvarar styrelsen och verkställande direktören för bedömningen av bolagets och koncernens förmåga att fortsätta verksamheten. De upplyser, när så är tillämpligt, om förhållanden som kan påverka förmågan att fortsätta verksamheten och att använda antagandet om fortsatt drift. Antagandet om fortsatt drift tillämpas dock inte om styrelsen och verkställande direktören avser att likvidera bolaget, upphöra med verksamheten eller inte har något realistiskt alternativ till att göra något av detta.

### Revisorns ansvar

Våra mål är att uppnå en rimlig grad av säkerhet om huruvida årsredovisningen och koncernredovisningen som helhet inte innehåller några väsentliga felaktigheter, vare sig dessa beror på oegentligheter eller misstag, och att lämna en revisionsberättelse som innehåller våra uttalanden. Rimlig säkerhet är en hög grad av säkerhet, men är ingen garanti för att en revision som utförs enligt ISA och god revisionssed i Sverige alltid kommer att upptäcka en väsentlig felaktighet om en sådan finns. Felaktigheter kan uppstå på grund av oegentligheter eller misstag och anses vara väsentliga om de enskilt eller tillsammans rimligen kan förväntas påverka de ekonomiska beslut som användare fattar med grund i årsredovisningen och koncernredovisningen.

En ytterligare beskrivning av vårt ansvar för revisionen av årsredovisningen och koncernredovisningen finns på Revisorsinspektionens webbplats: [www.revisorsinspektionen.se/revisornsansvar](http://www.revisorsinspektionen.se/revisornsansvar). Denna beskrivning är en del av revisionsberättelsen.



## Rapport om andra krav enligt lagar och andra författningar

### Uttalanden

Utöver vår revision av årsredovisningen och koncernredovisningen har vi även utfört en revision av styrelsens och verkställande direktörens förvaltning för AnVa Industries AB för år 2023 samt av förslaget till dispositioner beträffande bolagets vinst eller förlust.

Vi tillstyrker att bolagsstämman disponerar vinsten enligt förslaget i förvaltningsberättelsen och beviljar styrelsens ledamöter och verkställande direktören ansvarsfrihet för räkenskapsåret.

### Grund för uttalanden

Vi har utfört revisionen enligt god revisions sed i Sverige. Vårt ansvar enligt denna beskrivs närmare i avsnittet Revisorns ansvar. Vi är oberoende i förhållande till moderbolaget och koncernen enligt god revisors sed i Sverige och har i övrigt fullgjort vårt yrkesetiska ansvar enligt dessa krav.

Vi anser att de revisionsbevis vi har inhämtat är tillräckliga och ändamålsenliga som grund för våra uttalanden.

### Styrelsens och verkställande direktörens ansvar

Det är styrelsen som har ansvaret för förslaget till dispositioner beträffande bolagets vinst eller förlust. Vid förslag till utdelning innefattar detta bland annat en bedömning av om utdelningen är försvarlig med hänsyn till de krav som bolagets och koncernens verksamhetsart, omfattning och risker ställer på storleken av moderbolagets och koncernens egna kapital, konsolideringsbehov, likviditet och ställning i övrigt.

Styrelsen ansvarar för bolagets organisation och förvaltningen av bolagets angelägenheter. Detta innefattar bland annat att fortlöpande bedöma bolagets och koncernens ekonomiska situation, och att tillse att bolagets organisation är utformad så att bokföringen, medelsförvaltningen och bolagets ekonomiska angelägenheter i övrigt kontrolleras på ett betryggande sätt. Den verkställande direktören ska sköta den löpande förvaltningen enligt styrelsens riktlinjer och anvisningar och bland annat vidta de åtgärder som är nödvändiga för att bolagets bokföring ska fullgöras i överensstämmelse med lag och för att medelsförvaltningen ska skötas på ett betryggande sätt.

### Revisorns ansvar

Vårt mål beträffande revisionen av förvaltningen, och därmed vårt uttalande om ansvarsfrihet, är att inhämta revisionsbevis för att med en rimlig grad av säkerhet kunna bedöma om någon styrelseledamot eller verkställande direktören i något väsentligt avseende:

- företagit någon åtgärd eller gjort sig skyldig till någon försummelse som kan föranleda ersättningsskyldighet mot bolaget, eller
- på något annat sätt handlat i strid med aktiebolagslagen, årsredovisningslagen eller bolagsordningen.

Vårt mål beträffande revisionen av förslaget till dispositioner av bolagets vinst eller förlust, och därmed vårt uttalande om detta, är att med rimlig grad av säkerhet bedöma om förslaget är förenligt med aktiebolagslagen.

Rimlig säkerhet är en hög grad av säkerhet, men ingen garanti för att en revision som utförs enligt god revisions sed i Sverige alltid kommer att upptäcka åtgärder eller försummelser som kan föranleda ersättningsskyldighet mot bolaget, eller att ett förslag till dispositioner av bolagets vinst eller förlust inte är förenligt med aktiebolagslagen.

En ytterligare beskrivning av vårt ansvar för revisionen av förvaltningen finns på Revisorsinspektionens webbplats: [www.revisorsinspektionen.se/revisornsansvar](http://www.revisorsinspektionen.se/revisornsansvar). Denna beskrivning är en del av revisionsberättelsen.





Västerås den 26 april 2024

Öhrlings PricewaterhouseCoopers AB

A handwritten signature in black ink, appearing to be 'Andreas Larsson', written over the company name.

Andreas Larsson  
Auktoriserad revisor

2024060711051