

Årsredovisning för
Haogen Foil AB
559367-0531


Räkenskapsåret
2022-09-01 - 2023-08-31

Innehållsförteckning:	Sida
Förvaltningsberättelse	1
Resultaträkning	2
Balansräkning	3-4
Noter	5-6
Underskrifter	7

Fastställelseintyg

Undertecknad styrelseledamot i Haogen Foil AB intygar härmed dels att denna kopia av årsredovisningen överensstämmer med originalet, dels att resultat- och balansräkningen fastställts på årsstämma 2024-01-31. Stämman beslutade också att godkänna styrelsens förslag till resultatdisposition.

Örebro 2024-01-31


Jan Sundberg

Förvaltningsberättelse

Styrelsen och verkställande direktören för Haogen Foil AB, 559367-0531, med säte i Örebro, får härmed avge årsredovisning för räkenskapsåret 2022-09-01 - 2023-08-31. Bolaget är under uppstart.

Allmänt om verksamheten

Bolaget skall försälja poolutrustning, plastmembran till dammar och poolinstallationer.

Utveckling av företagets verksamhet, resultat och ställning

Belopp i kkr

	2023-08-31	2022-08-31
Nettoomsättning	640	0
Rörelsemarginal %	-13,7	0
Balansomslutning	1 215	1 490
Soliditet %	4,1	1,7

Eget kapital

	Aktiekapital	Fritt eget kapital
Vid årets början	25 000	
Årets resultat		24 710
Vid årets slut	25 000	24 710

Förslag till disposition av företagets vinst eller förlust

Styrelsen föreslår att fritt eget kapital, kronor 24 710, disponeras enligt följande:

	Belopp i kr
Balanseras i ny räkning	24 710
Summa	24 710

Vad beträffar resultat och ställning i övrigt hänvisas till efterföljande resultat- och balansräkning med tillhörande noter

Resultaträkning

<i>Belopp i kr</i>	<i>Not</i>	<i>2022-09-01- 2023-08-31</i>	<i>2022-02-23- 2022-08-31</i>
Nettoomsättning		639 644	0
		<u>639 644</u>	<u>0</u>
<i>Rörelsens kostnader</i>			
Råvaror och förnödenheter		-244 804	0
Övriga externa kostnader		-434 704	0
Av- och nedskrivningar av materiella och immateriella anläggningstillgångar		-48 000	0
Rörelseresultat		<u>-87 864</u>	<u>0</u>
<i>Resultat från finansiella poster</i>			
Räntekostnader och liknande resultatposter		-122 794	0
Resultat efter finansiella poster		<u>-210 658</u>	<u>0</u>
Bokslutsdispositioner		241 832	0
Resultat före skatt		<u>31 174</u>	<u>0</u>
Skatt på årets resultat		-6 464	0
Årets resultat		<u>24 710</u>	<u>0</u>

2024040207677

Balansräkning

Belopp i kr	Not	2023-08-31	2022-08-31
TILLGÅNGAR			
Anläggningstillgångar			
<i>Immateriella anläggningstillgångar</i>			
Balanserade utgifter för utvecklingsarbeten och liknande arbeten	2	130 000	285 050
		<u>130 000</u>	<u>285 050</u>
<i>Materiella anläggningstillgångar</i>			
Inventarier, verktyg och installationer	3	115 560	128 560
		<u>115 560</u>	<u>128 560</u>
Summa anläggningstillgångar		<u>245 560</u>	<u>413 610</u>
Omsättningstillgångar			
<i>Varulager mm</i>			
Färdiga varor och handelsvaror		867 230	1 051 234
		<u>867 230</u>	<u>1 051 234</u>
<i>Kortfristiga fordringar</i>			
Kundfordringar		41 687	0
		<u>41 687</u>	<u>0</u>
<i>Kassa och bank</i>		60 989	25 000
Summa omsättningstillgångar		<u>969 906</u>	<u>1 076 234</u>
SUMMA TILLGÅNGAR		<u>1 215 466</u>	<u>1 489 844</u>

2024040207678

Balansräkning

<i>Belopp i kr</i>	<i>Not</i>	<i>2023-08-31</i>	<i>2022-08-31</i>
EGET KAPITAL OCH SKULDER			
<i>Eget kapital</i>			
<i>Bundet eget kapital</i>			
Aktiekapital		25 000	25 000
		<u>25 000</u>	<u>25 000</u>
<i>Fritt eget kapital</i>			
Årets resultat		24 710	0
		<u>24 710</u>	<u>0</u>
Summa eget kapital		<u>49 710</u>	<u>25 000</u>
<i>Långfristiga skulder</i>			
Övriga skulder till kreditinstitut		866 664	0
Skulder till koncernföretag		200 000	1 464 844
		<u>1 066 664</u>	<u>1 464 844</u>
<i>Kortfristiga skulder</i>			
Leverantörsskulder		30 000	0
Skatteskulder		6 464	0
Övriga kortfristiga skulder		62 628	0
		<u>99 092</u>	<u>0</u>
SUMMA EGET KAPITAL OCH SKULDER		<u>1 215 466</u>	<u>1 489 844</u>

2024040207679

Noter

Not 1 Redovisningsprinciper

Belopp i kr om inget annat anges

Allmänna redovisningsprinciper

Årsredovisningen har upprättats i enlighet med årsredovisningslagen och Bokföringsnämndens allmänna råd BFNAR 2012:1 Årsredovisning och koncernredovisning (K3).

Värderingsprinciper m m

Tillgångar, avsättningar och skulder har värderats utifrån anskaffningsvärden om inget annat anges nedan.

Materiella anläggningstillgångar

Materiella anläggningstillgångar redovisas till anskaffningsvärde minskat med ackumulerade avskrivningar och nedskrivningar.

Tillkommande utgifter

Tillkommande utgifter som uppfyller tillgångskriteriet räknas in i tillgångens redovisade värde. Utgifter för löpande underhåll och reparationer redovisas som kostnader när de uppkommer.

Avskrivningar

Avskrivning sker linjärt över tillgångens beräknade nyttjandeperiod eftersom det återspeglar den förväntade förbrukningen av tillgångens framtida ekonomiska fördelar. Avskrivningen redovisas som kostnad i resultaträkningen.

Hänsyn har tagits till beräknat restvärde, fastställt vid anskaffningstillfället i då rådande prisnivå.

Materiella anläggningstillgångar

Inventarier, verktyg och installationer

År

10

Varulager

Varulagret är upptaget till det lägsta av anskaffningsvärdet och nettoförsäljningsvärdet. Därvid har inkuransrisk beaktats. Anskaffningsvärdet beräknas enligt först in- först ut- principen. I anskaffningsvärdet ingår förutom utgifter för inköp även utgifter för att bringa varorna till deras aktuella plats och skick.

I egentillverkade halv- och helfabrikat består anskaffningsvärdet av direkta tillverkningskostnader och de indirekta kostnader som utgör mer än en oväsentlig del av den sammanlagda utgiften för tillverkningen. Vid värdering har hänsyn tagits till normalt kapacitetsutnyttjande.

Not 2 Balanserade utgifter för utvecklingsarbeten och liknande arbeten

	2023-08-31	2022-08-31
<i>Akkumulerade anskaffningsvärden</i>		
-Vid årets början	285 050	
-Rörelseförvärv		285 050
-Internt utvecklade tillgångar	130 000	
-Övriga förändringar	-285 050	
Vid årets slut	130 000	285 050
<i>Akkumulerade avskrivningar</i>		
Vid årets slut		
Redovisat värde vid årets slut	130 000	285 050

Not 3 Inventarier, verktyg och installationer


	2023-08-31	2022-08-31
<i>Akkumulerade anskaffningsvärden</i>		
-Vid årets början	128 560	
-Nyanskaffningar		128 560
	128 560	128 560
<i>Akkumulerade avskrivningar</i>		
-Årets avskrivning	-13 000	
	-13 000	
Redovisat värde vid årets slut	115 560	128 560

2024040207681


Underskrifter

Örebro 2024-01-02

2024040207682



Jan Sundberg



Edvin Sundberg