

Årsredovisning för

**LUNBAC Trading AB**

559226-0615

Räkenskapsåret


**2021-01-01 - 2021-12-31****Innehållsförteckning:****Sida**

Förvaltningsberättelse	1
Resultaträkning	3
Balansräkning 3	4
Noter	5
Underskrifter	8

**Fastställelseintyg**

Undertecknad styrelseledamot i LUNBAC Trading AB intygar härmed dels att denna kopia av årsredovisningen överensstämmer med originalet, dels att resultat- och balansräkningen fastställts på årsstämman 2022-06-30. Stämman beslutade också att godkänna styrelsens förslag till resultatdisposition.

Sundsvall den 30 juni 2022



Niklas Lundgren  
Styrelseledamot

Kopians överensstämmelse  
med originalet intygas:



## Förvaltningsberättelse

Styrelsen för LUNBAC Trading AB, 559226-0615, får härmed avge årsredovisning för räkenskapsåret 2021.

### Verksamheten

#### Allmänt om verksamheten

Företaget med säte i Sundsvall registrerades år 2019 och bedriver sedan dess svarvning, svetsning, fräsning, samt försäljning av verktyg, förbrukningsmaterial inom verkstadsbranschen. Design av möbler, metallprodukter, fordonsdelar. Tillverkning och försäljning av mc-delar samt uthyrning av bostäder.

### Flerårsöversikt

	2021	Belopp i kr 2019/2020
Nettoomsättning	17 218 008	5 037 010
Resultat efter finansiella poster	994	155 584
Soliditet, %	4	5

### Förändringar i eget kapital

	Aktie- kapital	Fritt eget kapital
Belopp vid årets ingång	50 000	115 907
<i>Disposition enl årsstämmobeslut</i>		
Årets resultat		-4 864
<b>Vid årets slut</b>	<b>50 000</b>	<b>111 043</b>

### Resultatdisposition

	Belopp i kr
Styrelsen föreslår att fritt eget kapital, kronor 111 043, disponeras enligt följande:	
balanserat resultat	115 907
årets resultat	-4 864
Totalt	111 043
disponeras för	
balanseras i ny räkning	111 043
Summa	111 043

Bolagets resultat och ställning framgår av efterföljande resultat- och balansräkningar med noter.

## Resultaträkning

<i>Belopp i kr</i>	<i>Not</i>	<i>2021-01-01- 2021-12-31</i>	<i>2019-11-08- 2020-12-31</i>
<b>Rörelseintäkter, lagerförändring m.m.</b>			
Nettoomsättning		17 218 008	5 037 010
Övriga rörelseintäkter		3 360 873	23 176
<b>Summa rörelseintäkter, lagerförändring m.m.</b>		<b>20 578 881</b>	<b>5 060 186</b>
<b>Rörelsekostnader</b>			
Råvaror och förnödenheter		-18 029 983	-3 684 651
Övriga externa kostnader		-2 284 503	-1 114 752
Av- och nedskrivningar av materiella och immateriella anläggningstillgångar		-242 449	-98 639
<b>Summa rörelsekostnader</b>		<b>-20 556 935</b>	<b>-4 898 042</b>
<b>Rörelseresultat</b>		<b>21 946</b>	<b>162 144</b>
<b>Finansiella poster</b>			
Övriga ränteintäkter och liknande resultatposter		-5 314	-
Räntekostnader och liknande resultatposter		-15 638	-6 560
<b>Summa finansiella poster</b>		<b>-20 952</b>	<b>-6 560</b>
<b>Resultat efter finansiella poster</b>		<b>994</b>	<b>155 584</b>
<b>Bokslutsdispositioner</b>			
<b>Resultat före skatt</b>		<b>994</b>	<b>155 584</b>
<b>Skatter</b>			
Skatt på årets resultat		-5 858	-39 677
<b>Årets resultat</b>		<b>-4 864</b>	<b>115 907</b>

## Balansräkning

<i>Belopp i kr</i>	<i>Not</i>	<i>2021-12-31</i>	<i>2020-12-31</i>
<b>TILLGÅNGAR</b>			
<b>Anläggningstillgångar</b>			
<b>Materiella anläggningstillgångar</b>			
Inventarier, verktyg och installationer	2	871 159	394 555
Summa materiella anläggningstillgångar		871 159	394 555
<b>Summa anläggningstillgångar</b>		<b>871 159</b>	<b>394 555</b>
<b>Omsättningstillgångar</b>			
<b>Varulager m.m.</b>			
Råvaror och förnödenheter		379 000	-
Summa varulager		379 000	-
<b>Kortfristiga fordringar</b>			
Kundfordringar		1 389 692	2 231 350
Övriga fordringar		934 878	211 333
Förutbetalda kostnader och upplupna intäkter		74 528	-
Summa kortfristiga fordringar		2 399 098	2 442 683
<b>Kassa och bank</b>			
Kassa och bank		20 747	361 596
Summa kassa och bank		20 747	361 596
<b>Summa omsättningstillgångar</b>		<b>2 798 845</b>	<b>2 804 279</b>
<b>SUMMA TILLGÅNGAR</b>		<b>3 670 004</b>	<b>3 198 834</b>

## Balansräkning

<i>Belopp i kr</i>	<i>Not</i>	<i>2021-12-31</i>	<i>2020-12-31</i>
<b>EGET KAPITAL OCH SKULDER</b>			
<i>Eget kapital</i>			
<i>Bundet eget kapital</i>			
Aktiekapital		50 000	50 000
Summa bundet eget kapital		50 000	50 000
<i>Fritt eget kapital</i>			
Balanserat resultat		115 907	-
Årets resultat		-4 864	115 907
Summa fritt eget kapital		111 043	115 907
<b>Summa eget kapital</b>		<b>161 043</b>	<b>165 907</b>
<i>Långfristiga skulder</i>			
Checkräkningskredit		506 093	-
Övriga skulder till kreditinstitut		112 500	-
Summa långfristiga skulder		618 593	-
<i>Kortfristiga skulder</i>			
Leverantörsskulder		2 073 056	1 880 947
Skatteskulder		45 535	39 677
Övriga skulder		747 074	669 799
Upplupna kostnader och förutbetalda intäkter		24 703	442 504
Summa kortfristiga skulder		2 890 368	3 032 927
<b>SUMMA EGET KAPITAL OCH SKULDER</b>		<b>3 670 004</b>	<b>3 198 834</b>

2022072101651

## Noter

Belopp i kr om inget annat anges.

### Not 1 Redovisningsprinciper

Årsredovisningen har upprättats i enlighet med Årsredovisningslagen och Bokföringsnämndens allmänna råd BFAR 2016:10 Årsredovisning i mindre företag.

#### **Avskrivningsprinciper för anläggningstillgångar**

Avskrivningar enligt plan baseras på ursprungliga anskaffningsvärden och beräknad nyttjandeperiod. Följande avskrivningstider tillämpas:

<i>Anläggningstillgångar</i>	<i>År</i>
Immateriella anläggningstillgångar:	
Materiella anläggningstillgångar:	
-Inventarier, verktyg och installationer	20

Skillnaden mellan ovan nämnda avskrivningar och skattemässigt gjorda avskrivningar redovisas som ackumulerade överavskrivningar, vilka ingår i obeskattade reserver.

#### **Definition av nyckeltal**

##### *Nettoomsättning*

Rörelsens huvudintäkter, fakturerade kostnader, sidointäkter samt intäktskorrigeringar.

##### *Resultat efter finansiella poster*

Resultat efter finansiella intäkter och kostnader, men före skatter.

##### *Soliditet*

(Totalt eget kapital + (100% - aktuell bolagsskattesats av obeskattade reserver) ) / Totala tillgångar

#### **Personal**


Bolaget har inte haft någon anställd personal och några ersättningar har inte betalats ut under räkenskapsåret.

### Not 2 Inventarier, verktyg och installationer

	<i>2021-12-31</i>	<i>2020-12-31</i>
Akkumulerade anskaffningsvärden:		
-Vid årets början	493 194	-
-Nyanskaffningar	719 052	493 194
Vid årets slut	1 212 246	493 194
Akkumulerade avskrivningar enligt plan:		
-Vid årets början	-98 639	-
-Årets avskrivning anskaffningsvärden	-242 449	-98 639
Vid årets slut	-341 088	-98 639
<b>Redovisat värde vid årets slut</b>	<b>871 158</b>	<b>394 555</b>

## Underskrifter

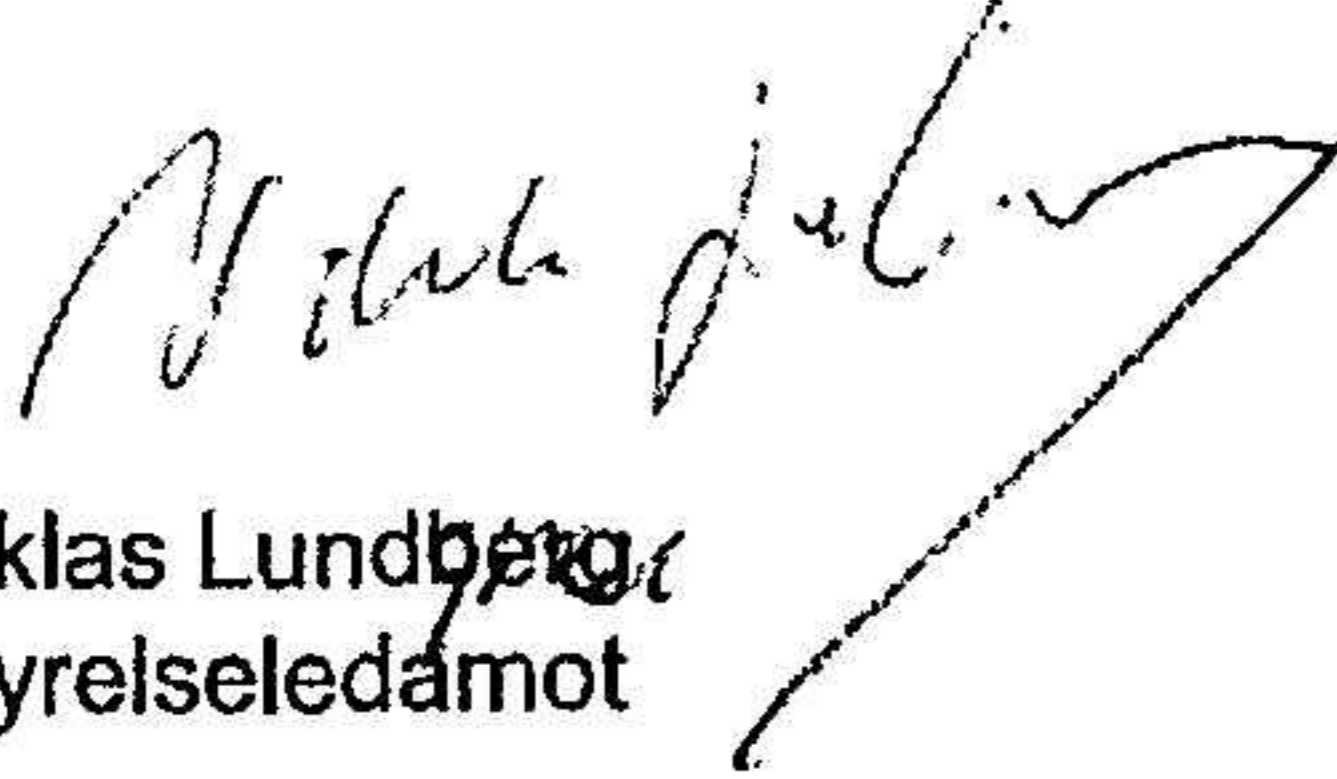
Sundsvall den 30 juni 2022



Julia Lundberg  
Styrelseordförande, VD



Jonas Backlund  
Styrelseledamot



Niklas Lundberg  
Styrelseledamot

2022072101653