

Årsredovisning

Helena Vickbergs Kläder AB

556700-5607

Styrelsen avger följande årsredovisning för
räkenskapsåret 2023-01-01 - 2023-12-31.

Om inte annat särskilt anges, redovisas alla belopp i hela kronor (sek).

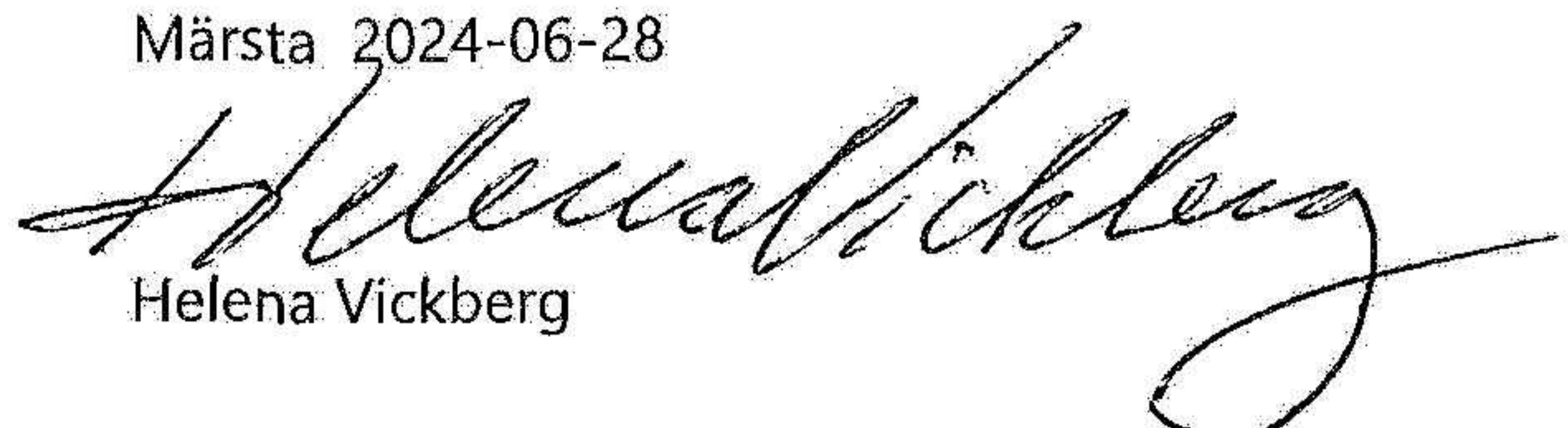
INNEHÅLLSFÖRTECKNING	SIDA
- Förvaltningsberättelse	2
- Resultaträkning	3
- Balansräkning	4 - 5
- Noter	6
- Underskrifter	6

FASTSTÄLLELSEINTYG

Jag intygar att resultaträkningen och balansräkningen har fastställts på årsstämma 2024-06-28.
Årsstämman beslöt att godkänna styrelsens förslag till vinstdisposition.

Jag intygar att innehållet i dessa handlingar överensstämmer med originalen och att originalen undertecknats av
samtliga personer som enligt lag ska underteckna dessa.

Märsta 2024-06-28


Helena Vickberg

FÖRVALTNINGSBERÄTTELSE

VERKSAMHETEN

Allmänt om verksamheten

Bolaget bedriver en klädesbutik i Märsta Centrum. Bolaget förväntas fortsätta på samma nivå kommande år.

Företaget har sitt säte i Sigtuna.

FLERÅRSÖVERSIKT

	2301-2312	2201-2212	2101-2112	2001-2012	1901-1912
Nettoomsättning	3 454 946	3 717 624	3 414 430	2 868 758	3 412 836
Resultat efter finansiella poster	288 618	213 630	323 508	208 384	19 408
Soliditet %	70	61	61	62	46

FÖRÄNDRINGAR I EGET KAPITAL

	Aktiekapital	Balanserat resultat	Årets resultat	Totalt
Belopp vid årets ingång	100 000	336 347	169 001	605 348
<i>Resultatdisposition enligt bolagsstämman</i>				
Utdelning		-200 000		-200 000
Balanseras i ny räkning		169 001	-169 001	0
Årets resultat			226 680	226 680
Belopp vid årets utgång	100 000	305 348	226 680	632 028

RESULTATDISPOSITION

Till årsstämmans förfogande står följande medel:

Balanserat resultat	305 348
Årets resultat	226 680
<i>Summa</i>	<i>532 028</i>

Styrelsen föreslår att medlen disponeras enligt följande:

Utdelning	200 000
Balanseras i ny räkning	332 028
<i>Summa</i>	<i>532 028</i>

Med hänvisning till ovanstående och vad som i övrigt kommit till styrelsens kännedom är det styrelsens bedömning att utdelningen är försvarbar (enligt ABL 17 kap 3 §) med tanke på de krav som verksamhetens art och omfattning samt risker ställer på storleken av bolagets egna kapital, konsolideringsbehov, likviditet och ställning i övrigt.

Fotokopians överensstämmelse
med originalet intygas:

Kajsa Lindquist
Kajsa Lindquist
08-59124050

RESULTATRÄKNING

	2023-01-01 2023-12-31	2022-01-01 2022-12-31
Rörelseintäkter, lagerförändringar m.m.		
Nettoomsättning	3 454 946	3 717 624
Övriga rörelseintäkter	5 679	9 142
Summa rörelseintäkter, lagerförändringar m.m.	3 460 625	3 726 766
Rörelsekostnader		
Handelsvaror	-1 827 338	-2 146 216
Övriga externa kostnader	-543 468	-483 066
Personalkostnader	-798 775	-880 837
Av- och nedskrivningar av materiella och immateriella anläggningstillgångar	-2 400	-2 400
Summa rörelsekostnader	-3 171 981	-3 512 519
Rörelseresultat	288 644	214 247
Finansiella poster		
Övriga ränteintäkter och liknande resultatposter	793	65
Räntekostnader och liknande resultatposter	-819	-682
Summa finansiella poster	-26	-617
Resultat efter finansiella poster	288 618	213 630
Resultat före skatt	288 618	213 630
Skatter		
Skatt på årets resultat	-61 938	-44 629
Årets resultat	226 680	169 001

Fotokopians överensstämmelse
med originalet intygas:

Kaj Juhl

BALANSRÄKNING

2023-12-31

2022-12-31

TILLGÅNGAR

Anläggningstillgångar

Materiella anläggningstillgångar

Inventarier, verktyg och installationer

2

0

2 400

Summa materiella anläggningstillgångar

0

2 400

Summa anläggningstillgångar

0

2 400

Omsättningstillgångar

Varulager m.m.

Färdiga varor och handelsvaror

264 790

262 434

Summa varulager m.m.

264 790

262 434

Kortfristiga fordringar

Övriga fordringar

95 276

120 622

Förutbetalda kostnader och upplupna intäkter

28 602

19 229

Summa kortfristiga fordringar

123 878

139 851

Kassa och bank

Kassa och bank

3

658 983

765 871

Summa kassa och bank

658 983

765 871

Summa omsättningstillgångar

1 047 651

1 168 156

SUMMA TILLGÅNGAR

1 047 651

1 170 556


Fotokopians överensstämmelse
med originalet intygas:



2024070234611

	2023-12-31	2022-12-31
EGET KAPITAL OCH SKULDER		
Eget kapital		
<i>Bundet eget kapital</i>		
Aktiekapital	100 000	100 000
<i>Summa bundet eget kapital</i>	<i>100 000</i>	<i>100 000</i>
<i>Fritt eget kapital</i>		
Balanserat resultat	305 348	336 347
Årets resultat	226 680	169 001
<i>Summa fritt eget kapital</i>	<i>532 028</i>	<i>505 348</i>
Summa eget kapital	632 028	605 348
Obeskattade reserver		
Periodiseringsfonder	133 000	133 000
Summa obeskattade reserver	133 000	133 000
Kortfristiga skulder		
Leverantörsskulder	33 847	81 427
Skatteskulder	19 870	31 815
Övriga skulder	121 039	204 286
Upplupna kostnader och förutbetalda intäkter	107 867	114 680
Summa kortfristiga skulder	282 623	432 208
SUMMA EGET KAPITAL OCH SKULDER	1 047 651	1 170 556

Fotokopiens överensstämmelse
med originalet intygas:



NOTER

Redovisningsprinciper

Enligt BFNAR 2016:10

Årsredovisningen har upprättats enligt årsredovisningslagen och BFNAR 2016:10 Årsredovisning i mindre företag (K2).


Materiella anläggningstillgångar

Företaget har inom ramen för det allmänna rådet valt att skriva av samtliga inventarier utifrån en schablonmässig nyttjandeperiod på 5 år.

	Procent	År		
Inventarier, verktyg och installationer	20	5		
Not 1 Medelantalet anställda				
			2023-12-31	2022-12-31
Medelantalet anställda			3	3
Not 2 Inventarier, verktyg och installationer				
			2023-12-31	2022-12-31
Ingående anskaffningsvärden			202 437	202 437
Utgående anskaffningsvärden			202 437	202 437
Ingående avskrivningar			-200 037	-197 637
Förändringar av avskrivningar				
Årets avskrivningar			-2 400	-2 400
Utgående avskrivningar			-202 437	-200 037
Redovisat värde			0	2 400
Not 3 Checkräkningskredit				
			2023-12-31	2022-12-31
Beviljad kredit, ej utnyttjad			100 000	100 000

UNDERSKRIFTER

Märsta 2024-06-28


Helena Vickberg

Fotokopians överensstämmelse
med originalet intygas:

