

Årsredovisning
och
Koncernredovisning
för
Brion Invest AB

559106-5445

Räkenskapsåret

2023

Fastställelseintyg


Undertecknad styrelseledamot i Brion Invest AB intygar att resultaträkningen och balansräkningen i årsredovisningen för moderbolaget samt koncernresultaträkningen och koncernbalansräkningen har fastställts på årsstämma 2024-02-23. Årsstämman beslutade att godkänna styrelsens förslag till resultatdisposition.

Jag intygar också att innehållet i årsredovisningen och revisionsberättelsen stämmer överens med originalen.

Kungsbacka 2024-02-26



Anders Bådholm



HOUSE OF
CONTROL

ÅR Brion Invest AB för 20230101-20231231 uppd 240222.pdf



20240222704159

Signers:

| <i>Name/Phone</i> | <i>Method</i> | <i>Date</i> |
|----------------------------|---------------|------------------|
| Jan Daniel Håkansson | BANKID | 2024-02-23 12:32 |
| ANDERS BÅDHOLM | BANKID | 2024-02-23 09:20 |
| JOHAN WENNBERG | BANKID | 2024-02-23 05:56 |
| LENNART KARLSSON | BANKID | 2024-02-23 06:24 |
| Erik Carl Johan Erlandsson | BANKID | 2024-02-23 07:14 |
| Carl Henrik Erlandsson | BANKID | 2024-02-23 09:27 |

This document package contains:

- Front page (this page)
- The original document(s)
- The electronic signatures. These are not visible in the document, but are electronically integrated.




This file is sealed with a digital signature.
The seal is a guarantee for the
authenticity of the document.

Document ID:

21cdeee8-8d8e-4c0a-9974-35292536d636

THE SIGNED DOCUMENT FOLLOWS ON THE NEXT PAGE >

Årsredovisning
och
Koncernredovisning
för
Brion Invest AB
559106-5445
Räkenskapsåret
2023



Styrelsen och verkställande direktören för Brion Invest AB avger följande årsredovisning och koncernredovisning för räkenskapsåret 2023.

Årsredovisningen är upprättad i svenska kronor, SEK. Om inte annat särskilt anges, redovisas alla belopp i tusentals kronor (Tkr). Uppgifter inom parentes avser föregående år.

Förvaltningsberättelse

Information om verksamheten

Bolaget arbetar för sina dotterbolag. Bolagets verksamhet består i att äga aktier i dotterbolag, samt att bistå med styrning, avtals-, juridisk- och affärshjälp, marknadsföring, digitala hjälpmedel samt ekonomisk kontroll.

Bolaget äger majoriteten i alla dotterbolagen under Brion Invest. Dotterbolagen bedriver verksamhet inom VS, Ventilation, Kyla, El, Solenergiteknik, Energiteknik, Kraftproduktion och Byggteknisk förvaltning.

Under Brion Invest AB ligger dotterbolagen Brion Rör AB, Brion Kraftproduktion AB och Brion Ventilation Skaraborg AB samt fyra underkoncerner.

- Brion Teknik AB är moderbolag till Brion Teknik Fyrbodalen AB och Brion Solenergi AB.
- Brion VS Skåne AB är moderbolag till Brion Kyl & Ventilationservice Syd AB och Brion Rör Helsingborg AB.
- Brion Skaraborg AB är moderbolag till Brion Lidköping El AB, Brion Mariestad AB och Brion El Trollhättan AB.
- Brion Ventilation AB är moderbolag till Brion Ventilation Borås AB.

Koncernen är geografiskt placerad i västra och södra Sverige.

Brion Kraftproduktion AB, är ett bolag med inriktning på solcellsparker, där kunderna kommer att erbjudas grön el, genom anläggningar byggda av koncernbolaget Brion Solenergi AB.

Företaget har sitt säte i Kungsbacka.

Väsentliga händelser under räkenskapsåret

År 2023 har varit ett år med växande volymer med återställda leveranskedjor. Tillväxten i våra nystartade bolag är god och vinstutvecklingen lika så. Vi är fortfarande under året drabbade av de extrema prishöjningarna under 2021 och 2022. Projekt kalkylerade 2020 och 2021 som det varit fortsatt produktion på 2023 har ca 40-45% högre materialpriser än kalkylerat och det drabbar resultatet i år med ca 10-11 miljoner. Vi kan dock se att under 2024 finns det endast en liten volym kvar som drabbas av detta.

Vi har under 2023 sålt vår del i QSR & Brion Vitvaror AB vilket har gett en intäkt på 1,6 miljoner.

Under 2023 har vi startat fyra nya bolag: Brion Ventilation Skaraborg AB, Brion Rör Helsingborg AB, Brion Mariestad AB och Brion El Trollhättan AB.



Den högre räntan och inflationstrycket under året 2023 kan vi se har lett till färre projektstarter vilket påverkar en ökad konkurrens om de projekt som är ute på marknaden. Vi har valt att hålla upp vår marginalnivå varför orderstocken är lite lägre. Vi ser en vändning i marknaden hösten 2024 med lägre räntor och fler projektstarter vilket är positivt och visar att vi valt rätt strategi, något vi får bekräftat i de marknadsanalyserna vi köpt.

Väsentliga händelser efter räkenskapsårets slut

Inga väsentliga händelser att rapportera.

Förväntad framtida utveckling samt väsentliga risker och osäkerhetsfaktorer

Bolaget utvecklas i positiv riktning med en stark organisk tillväxt. Vi etablerar oss på orter där tillväxten ser god ut bland annat Mariestad och Helsingborg. Marknadsdrivande delar så som Natomedlemskap och infrastrukturprojekt är positivt för utvecklingen.

Vidare kommer bolaget i enlighet med den nya affärsplanen att börja förvärva bolag. Vi ser en vändning i marknaden redan till hösten 2024 och med det tror vi på att öka tillväxten med förvärv.

Vi kommer aktivt öka produktionen på servicesidan både via förvärv och organisk tillväxt och siktar på 40% service inom den nya affärsplanens livslängd 2024-2026.

Under rådande världsläge, med fler projekt skjutna på framtiden, krig i Ukraina mm, kommer konjunkturen och marknaden bidra till en viss osäkerhet våren 2024. Dock står bolaget väl rustat för framtiden och parerar faktorer utom bolagets kontroll väl. Vi kan se en ljusning hösten 2024 med en förhoppning om troliga räntesänkningar med effekten av att flera pausade projekt kommer i gång.

Investeringar, likviditet och kassaflöde

Koncernens tillgångar uppgick den 31 december till 293 753 tkr (261 648 tkr). Dessa har finansierats dels med eget kapital 90 481 tkr (53 273 tkr), dels med skulder 203 272 tkr (208 375 tkr) varav 0 tkr (0 tkr) är räntebärande.

Kassaflödet från den löpande verksamheten före förändring av rörelsekapital uppgick till 42 205 tkr (22 116 tkr).

Hållbarhetsupplysningar

Moderbolaget och koncern har inte upprättat någon formell hållbarhetsrapport men koncernen och moderbolaget arbetar dock med dessa frågor inom de olika affärsområdena.

Brion jobbar aktivt med att öka projekt och installationer inom EU:s taxonomi och vi jobbar inom 10 av FN:s 17 globala mål. Brion bedöms utföra ca 80% av projektvolymen inom EU:s taxonomi och vi är övertygade om att detta är en konkurrensfördel.

Koncernens bilpolicy föreskriver miljöbilar och successivt ändras fordonsflottan till hybrid- och elbilar. Vi arbetar med energieffektiva lösningar för våra kunder, vilket är en del av vår affärsidé, både inom Teknik och Ventilation. På kontorsidan väljer vi att använda våra digitala plattformar för att hålla möten, och därmed minska miljöpåverkan och spara tid och pengar. Vi arbetar ständigt med att digitalisera vår verksamhet. Kort sagt involverar hållbarhetsidén hela vår verksamhet från kontor till montage.



Ägarförhållanden

Erlandsson Holding AB, org.nr 556701-9897, med säte i Kungsbacka, innehar en kapitalandel med 38% och en rösträttsandel med 39,8% i Brion Invest AB. Resterande andelar ägs av privatpersoner i ledningen.

Flerårsöversikt (Tkr)

| Koncernen | 2023 | 2022 | 2021 | 2020 | 2019 |
|-----------------------------------|-------------|-------------|-------------|-------------|-------------|
| Nettoomsättning | 838 827 | 610 526 | 416 472 | 325 332 | 239 300 |
| Resultat efter finansiella poster | 48 918 | 27 189 | 24 537 | 22 473 | 17 287 |
| Rörelsemarginal (%) | 6 | 5 | 6 | 7 | 7 |
| Medelantal anställda | 279 | 226 | 171 | 123 | 95 |
| Balansomslutning | 293 753 | 261 648 | 181 349 | 120 525 | 91 341 |
| Soliditet (%) | 31 | 20 | 24 | 26 | 18 |

| Moderbolaget | 2023 | 2022 | 2021 | 2020 | 2019 |
|-----------------------------------|-------------|-------------|-------------|-------------|-------------|
| Nettoomsättning | 14 247 | 13 014 | 8 589 | 6 707 | 5 318 |
| Resultat efter finansiella poster | 10 750 | 344 | 10 634 | 10 165 | 8 797 |
| Balansomslutning | 109 917 | 127 180 | 75 741 | 25 541 | 11 911 |
| Soliditet (%) | 19 | 8 | 27 | 78 | 82 |



Förändringar i eget kapital

| Koncernen | Aktie- kapital | Övrigt tillskjutet kapital | Annat eget kapital inkl. årets resultat | Innehav utan bestämmande inflytande | Totalt |
|---|-------------------|----------------------------------|--|---|---------------|
| Belopp vid årets ingång | 53 | 997 | 44 039 | 8 184 | 53 273 |
| Disposition enligt beslut av årsstämman: | | | | | |
| Utdelning | | | | -1 100 | -1 100 |
| Transaktion med minoritet | | | | 35 | 35 |
| Årets resultat | | | 30 016 | 8 257 | 38 273 |
| Belopp vid årets utgång | 53 | 997 | 74 055 | 15 376 | 90 481 |

| Moderbolaget | Aktie- kapital | Fond för utvecklings- utgifter | Överkurs- fond | Balanserat resultat | Årets resultat | Totalt |
|---|-------------------|--------------------------------------|-------------------|------------------------|-------------------|---------------|
| Belopp vid årets ingång | 53 | 5 901 | 997 | 2 215 | 75 | 9 241 |
| Disposition enligt beslut av årsstämman: | | | | | | |
| Balanseras i ny räkning | | | | 75 | -75 | 0 |
| Aktivering av utvecklingsutgifter | | 216 | | -216 | | 0 |
| Upplösning till följd av årets avskrivning | | -1 217 | | 1 217 | | 0 |
| Årets resultat | | | | | 10 638 | 10 638 |
| Belopp vid årets utgång | 53 | 4 900 | 997 | 3 291 | 10 638 | 19 879 |

Förslag till vinstdisposition

Styrelsen föreslår att till förfogande stående vinstmedel (kronor):

| | |
|------------------|-------------------|
| fri överkursfond | 997 499 |
| balanserad vinst | 3 291 009 |
| årets vinst | 10 638 075 |
| | 14 926 583 |

| | |
|---|-------------------|
| disponeras så att i ny räkning överföres | 14 926 583 |
| | 14 926 583 |

Koncernens och moderbolagets resultat och ställning i övrigt framgår av efterföljande resultat- och balansräkningar samt kassaflödesanalyser med noter.



**Koncernens
Resultaträkning**

Tkr

| | Not 1 | 2023-01-01 -2023-12-31 | 2022-01-01 -2022-12-31 |
|---|----------|---------------------------|---------------------------|
| Nettoomsättning | | 838 827 | 610 526 |
| Övriga rörelseintäkter | | 3 450 | 2 499 |
| | | 842 277 | 613 025 |
| Rörelsens kostnader | | | |
| Råvaror och förnödenheter | | -524 866 | -378 649 |
| Övriga externa kostnader | 2, 3 | -58 163 | -42 200 |
| Personalkostnader | 4 | -205 842 | -162 402 |
| Avskrivningar och nedskrivningar av materiella och immateriella anläggningstillgångar | | -3 913 | -2 162 |
| Övriga rörelsekostnader | | -411 | -365 |
| | | -793 195 | -585 778 |
| Andel i intresseföretags resultat efter skatt | | 146 | 276 |
| Rörelseresultat | | 49 228 | 27 523 |
| Resultat från finansiella poster | | | |
| Nedskrivningar av kortfristiga placeringar | | 10 | -70 |
| Resultat från andelar i intresseföretag och gemensamt styrda företag | 5 | 890 | 0 |
| Övriga ränteintäkter och liknande resultatposter | | 273 | 9 |
| Räntekostnader och liknande resultatposter | | -1 483 | -273 |
| | | -310 | -334 |
| Resultat efter finansiella poster | | 48 918 | 27 189 |
| Resultat före skatt | | 48 918 | 27 189 |
| Skatt på årets resultat | 6 | -10 645 | -5 587 |
| Årets resultat | | 38 273 | 21 602 |
| Hänförligt till moderföretagets aktieägare | | 30 016 | 17 786 |
| Hänförligt till innehav utan bestämmande inflytande | | 8 257 | 3 816 |

2024022704165




Koncernens Balansräkning

Tkr

| | Not | 2023-12-31 | 2022-12-31 |
|--|-----|----------------|----------------|
| | 1 | | |
| TILLGÅNGAR | | | |
| Anläggningstillgångar | | | |
| <i>Immateriella anläggningstillgångar</i> | | | |
| Balanserade utgifter för utvecklingsarbeten och liknande arbeten | 7 | 5 335 | 6 490 |
| | | 5 335 | 6 490 |
| <i>Materiella anläggningstillgångar</i> | | | |
| Inventarier, verktyg och installationer | 8 | 6 570 | 6 158 |
| | | 6 570 | 6 158 |
| <i>Finansiella anläggningstillgångar</i> | | | |
| Andelar i intresseföretag och gemensamt styrda företag | 9 | 0 | 515 |
| Uppskjuten skattefordran | 10 | 3 706 | 3 856 |
| | | 3 706 | 4 371 |
| Summa anläggningstillgångar | | 15 611 | 17 019 |
| Omsättningstillgångar | | | |
| <i>Varulager m m</i> | | | |
| Råvaror och förnödenheter | | 2 162 | 6 083 |
| Färdiga varor och handelsvaror | | 539 | 0 |
| | | 2 701 | 6 083 |
| <i>Kortfristiga fordringar</i> | | | |
| Kundfordringar | | 98 650 | 94 165 |
| Övriga fordringar | | 7 144 | 11 414 |
| Upparbetad men ej fakturerad intäkt | 11 | 49 568 | 51 478 |
| Förutbetalda kostnader och upplupna intäkter | 12 | 28 425 | 18 376 |
| | | 183 787 | 175 433 |
| <i>Kortfristiga placeringar</i> | | | |
| Övriga kortfristiga placeringar | | 37 795 | 19 085 |
| | | 37 795 | 19 085 |
| <i>Kassa och bank</i> | 13 | 53 859 | 44 028 |
| Summa omsättningstillgångar | | 278 142 | 244 629 |
| SUMMA TILLGÅNGAR | | 293 753 | 261 648 |

2024022704166



**Koncernens
Balansräkning**

Tkr

Not
1

2023-12-31

2022-12-31

EGET KAPITAL OCH SKULDER

Eget kapital

| | | | |
|--|--|---------------|---------------|
| Aktiekapital | | 53 | 53 |
| Övrigt tillskjutet kapital | | 997 | 997 |
| Annat eget kapital inklusive årets resultat | | 74 055 | 44 039 |
| Eget kapital hänförligt till moderföretagets aktieägare | | 75 105 | 45 089 |

Innehav utan bestämmande inflytande 15 376 8 184

Summa eget kapital 90 481 53 273

Avsättningar

| | | | |
|------------------------|----|--------------|--------------|
| Uppskjuten skatteskuld | 10 | 8 692 | 6 055 |
| Övriga avsättningar | 14 | 810 | 430 |
| | | 9 502 | 6 485 |

Långfristiga skulder


Övriga skulder 0 24 496
0 24 496

Kortfristiga skulder

| | | | |
|--|----|----------------|----------------|
| Leverantörsskulder | | 69 583 | 57 867 |
| Aktuella skatteskulder | | 8 332 | 9 577 |
| Övriga skulder | | 14 309 | 9 290 |
| Fakturerad men ej upparbetad intäkt | 15 | 71 867 | 80 433 |
| Upplupna kostnader och förutbetalda intäkter | 16 | 29 679 | 20 227 |
| | | 193 770 | 177 394 |

SUMMA EGET KAPITAL OCH SKULDER 293 753 261 648

2024022704167




**Koncernens
Kassaflödesanalys**

Tkr

| | Not | 2023-01-01 -2023-12-31 | 2022-01-01 -2022-12-31 |
|---|-----|---------------------------|---------------------------|
| Den löpande verksamheten | | | |
| Rörelseresultat | | 49 228 | 27 523 |
| Justeringar för poster som inte ingår i kassaflödet m.m | 17 | 3 287 | 2 123 |
| Erhållen ränta | | 273 | 9 |
| Erlagd ränta | | -1 483 | -273 |
| Betald skatt | | -9 100 | -7 266 |
| Kassaflöde från den löpande verksamheten före förändringar av rörelsekapital | | 42 205 | 22 116 |
| Kassaflöde från förändringar i rörelsekapital | | | |
| Förändring av varulager och pågående arbeten | | 3 382 | -4 562 |
| Förändring kundfordringar | | -4 485 | -41 908 |
| Förändring av kortfristiga fordringar | | -3 869 | -40 057 |
| Förändring leverantörsskulder | | 11 716 | 16 196 |
| Förändring av kortfristiga skulder | | 5 901 | 34 968 |
| Kassaflöde från den löpande verksamheten | | 54 850 | -13 247 |
| Investeringsverksamheten | | | |
| Investeringar i immateriella anläggningstillgångar | | -216 | -5 076 |
| Investeringar i materiella anläggningstillgångar | | -3 748 | -2 995 |
| Försäljning av materiella anläggningstillgångar | | 1 666 | 340 |
| Försäljning av finansiella anläggningstillgångar | | 1 551 | 0 |
| Kassaflöde från investeringsverksamheten | | -747 | -7 731 |
| Finansieringsverksamheten | | | |
| Transaktioner med minoritet | | 35 | 0 |
| Utbetald utdelning | | -1 100 | -11 760 |
| Förändring övriga långfristiga skulder | | -24 496 | 24 496 |
| Förändring skulder till kreditinstitut | | 0 | -6 323 |
| Kassaflöde från finansieringsverksamheten | | -25 562 | 6 413 |
| Årets kassaflöde | | 28 541 | -14 565 |
| Likvida medel vid årets början | | 63 113 | 77 678 |
| Likvida medel vid årets slut | 18 | 91 654 | 63 113 |

2024022704168



**Moderbolagets
Resultaträkning**

Tkr

| | Not | 2023-01-01 -2023-12-31 | 2022-01-01 -2022-12-31 |
|---|-----|---------------------------|---------------------------|
| Rörelsens intäkter | | | |
| Nettoomsättning | | 14 247 | 13 014 |
| Övriga rörelseintäkter | | 876 | 45 |
| | | 15 123 | 13 059 |
| Rörelsens kostnader | | | |
| Övriga externa kostnader | | -8 891 | -7 024 |
| Personalkostnader | 4 | -6 332 | -5 650 |
| Avskrivningar och nedskrivningar av materiella och immateriella anläggningstillgångar | | -1 408 | -177 |
| Övriga rörelsekostnader | | -12 | 0 |
| | | -16 643 | -12 851 |
| Rörelseresultat | 19 | -1 520 | 208 |
| Resultat från finansiella poster | | | |
| Nedskrivningar av kortfristiga placeringar | | 0 | -60 |
| Resultat från andelar i koncernföretag | 20 | 9 200 | 0 |
| Resultat från andelar i intresseföretag och gemensamt styrda företag | 5 | 1 531 | 0 |
| Övriga ränteintäkter och liknande resultatposter | 21 | 1 981 | 421 |
| Räntekostnader och liknande resultatposter | | -442 | -225 |
| | | 12 270 | 136 |
| Resultat efter finansiella poster | | 10 750 | 344 |
| Bokslutsdispositioner | 22 | -90 | -166 |
| Resultat före skatt | | 10 660 | 178 |
| Skatt på årets resultat | | -22 | -103 |
| Årets resultat | | 10 638 | 75 |

2024022704169



**Moderbolagets
Balansräkning**

Tkr

Not
1

2023-12-31

2022-12-31

TILLGÅNGAR

Anläggningstillgångar

Immateriella anläggningstillgångar

Balanserade utgifter för utvecklingsarbeten och liknande arbeten

7

5 083

6 176

5 083

6 176

Materiella anläggningstillgångar

Inventarier, verktyg och installationer

8

273

336

273

336

Finansiella anläggningstillgångar

Andelar i koncernföretag

23, 24

21 280

19 645

Andelar i intresseföretag och gemensamt styrda företag

9

0

20

21 280

19 665

Summa anläggningstillgångar

26 636

26 177

Omsättningstillgångar

Kortfristiga fordringar

Kundfordringar

106

106

Fordringar hos koncernföretag

30 394

49 880

Aktuella skattefordringar

198

0

Övriga fordringar

6

147

Förutbetalda kostnader och upplupna intäkter

2 096

179

32 800

50 312

Kortfristiga placeringar

Övriga kortfristiga placeringar

6 795

7 095

6 795

7 095

Kassa och bank

13

43 686

43 596

Summa omsättningstillgångar

83 281

101 003

SUMMA TILLGÅNGAR

109 917

127 180

2024022704170



**Moderbolagets
Balansräkning**

Tkr

Not
1

2023-12-31

2022-12-31

EGET KAPITAL OCH SKULDER

Eget kapital

25, 26

Bundet eget kapital

Aktiekapital

53

53

Fond för utvecklingsutgifter

4 900

5 901

4 953

5 954

Fritt eget kapital

Fri överkursfond

997

997

Balanserad vinst eller förlust

3 291

2 215

Årets resultat

10 638

75

14 926

3 287

Summa eget kapital

19 879

9 241

Obeskattade reserver

27

596

561

Kortfristiga skulder

Leverantörsskulder

402

1 081

Skulder till koncernföretag

84 611

114 490

Aktuella skatteskulder

0

128

Övriga skulder

1 081

483

Upplupna kostnader och förutbetalda intäkter

3 348

1 196

Summa kortfristiga skulder

89 442


117 378

SUMMA EGET KAPITAL OCH SKULDER

109 917

127 180

2024022704171



Noter

Tkr

Not 1 Redovisnings- och värderingsprinciper

Allmänna upplysningar

Årsredovisningen och koncernredovisningen är upprättad i enlighet med årsredovisningslagen och BFNAR 2012:1 Årsredovisning och koncernredovisning (K3).

Redovisningsprinciperna är oförändrade jämfört med föregående år.

Moderföretaget och koncernen tillämpar samma redovisningsprinciper om inte annat framgår nedan.

Intäktsredovisning

Intäkter har tagits upp till verkligt värde av vad som erhållits eller kommer att erhållas och redovisas i den omfattning det är sannolikt att de ekonomiska fördelarna kommer att tillgodogöras bolaget och intäkterna kan beräknas på ett tillförlitligt sätt.

Pågående entreprenadarbeten och tjänsteuppdrag

Inkomster från uppdrag på löpande räkning redovisas som intäkt i takt med att arbetet utförs och material levereras eller förbrukas innebärande att vinsten från uppdragen avräknas successivt.


Om det inte är sannolikt att betalning kommer att erhållas för belopp som redan har redovisats som intäkt redovisas det belopp som sannolikt inte kommer att erhållas som en kostnad.

Inkomster från uppdrag till fast pris redovisas som intäkt enligt uppdragens respektive färdigställandegrad, så kallad successiv vinstavräkning. Färdigställandegraden fastställs huvudsakligen genom att jämföra nedlagda uppdragsutgifter med totala uppdragsutgifter.

När utfallet kan beräknas på ett tillförlitligt sätt redovisas uppdragsinkomsten och hänförliga uppdragsutgifter i resultaträkningen med utgångspunkt från färdigställandegraden av aktiviteterna på balansdagen.

Om det ekonomiska utfallet av ett uppdrag inte kan beräknas på ett tillförlitligt sätt redovisas en intäkt endast med ett belopp som motsvarar de uppkomna uppdragsutgifter som sannolikt kommer att ersättas av beställaren. Om det är sannolikt att de totala uppdragsutgifterna kommer att överstiga den totala uppdragsinkomsten från ett uppdrag redovisas den befarade förlusten som en kostnad omgående i resultaträkningen.

I balansräkningen jämförs redovisade intäkter med de belopp som fakturerats beställaren under samma period. Om de fakturerade beloppen överstiger den redovisade intäkten utgör mellanskillnaden en skuld, vilken redovisas som fakturerad men ej upparbetad intäkt. Om intäkten överstiger de fakturerade beloppen utgör mellanskillnaden en fordran vilken redovisas som upparbetad men ej fakturerad intäkt.



Koncernredovisning

Konsolideringsmetod

Koncernredovisningen har upprättats enligt förvärvsmetoden. Detta innebär att förvärvade verksamheters identifierbara tillgångar och skulder redovisas till marknadsvärde enligt upprättad förvärvsanalys. Överstiger verksamhetens anskaffningsvärde det beräknade marknadsvärdet av de förväntade nettotillgångarna enligt förvärvsanalysen redovisas skillnaden som goodwill.

Dotterföretag

Koncernredovisningen omfattar, förutom moderföretaget, samtliga företag i vilka moderföretaget direkt eller indirekt har mer än 50 % av röstetalet eller på annat sätt innehar det bestämmande inflytandet och därmed har en rätt att utforma företagets finansiella och operativa strategier i syfte att erhålla ekonomiska fördelar.

Ett dotterföretags intäkter och kostnader tas in i koncernredovisningen från och med tidpunkten för förvärvet till och med den tidpunkt då moderföretaget inte längre har ett bestämmande inflytande över dotterföretaget.

Minoritetsintresse är den del av dotterföretagets resultat och nettotillgångar i koncernredovisningen hänförliga till egetkapitalinstrument som inte, direkt eller indirekt genom dotterföretag, ägs av moderföretaget.

Minoritetsintresse redovisas i koncernens balansräkning som en särskild post inom koncernens egna kapital. Redovisningen tar sin utgångspunkt i koncernen som en enhet enligt den så kallade enhetsteorin. Samtliga tillgångar som koncernen har bestämmande inflytande över inkluderas i koncernens balansräkning, även de som delvis har andra ägare. Minoritetens andel av resultatet efter skatt redovisas separat som minoritetsandel.

Förvärv och avyttring av minoritetsandelar redovisas inom eget kapital.

Intresseföretag

Som intresseföretag räknas sådana företag där företaget har ett betydande men inte bestämmande inflytande. Ett betydande inflytande anses normalt föreligga när företaget äger minst 20 % men inte mer än 50 % av rösterna i ett annat företag.

Innehav i intresseföretag redovisas i koncernredovisningen enligt kapitalandelsmetoden. Det innebär att en förvärvsanalys upprättas och eventuella över- eller undervärden identifieras. Det koncernmässiga värdet på andelen påverkas under innehavstiden genom avskrivningar på övervärden eller återföring av undervärden. Andelsvärdet påverkas även av resultatandelen i intresseföretaget under innehavstiden, justerat för internvinster och övriga koncernmässiga justeringar. Erhållna utdelningar reducerar det koncernmässiga värdet.

Andel i intresseföretagets resultat efter skatt redovisas på egen rad och påverkar koncernens rörelseresultat.

Transaktioner mellan koncernföretag

Koncerninterna fordringar och skulder samt transaktioner mellan koncernföretag liksom orealiserade vinster elimineras i sin helhet. Orealiserade förluster elimineras också såvida inte transaktionen motsvarar ett nedskrivningsbehov.

2024022704173



Immateriella tillgångar

Företaget redovisar internt upparbetade immateriella anläggningstillgångar enligt aktiveringsmodellen. Det innebär att samtliga utgifter som avser framtagandet av en internt upparbetad immateriell anläggningstillgång aktiveras och skrivs av under tillgångens beräknade nyttjandeperiod, under förutsättningarna att kriterierna i BFNAR 2012:1 är uppfyllda.

Anläggningstillgångar

Immateriella och materiella anläggningstillgångar redovisas till anskaffningsvärde minskat med ackumulerade avskrivningar enligt plan och eventuella nedskrivningar.

Avskrivning sker linjärt över den förväntade nyttjandeperioden med hänsyn till väsentligt restvärde. Följande avskrivningstider tillämpas:

| | |
|---|------|
| Balanserade utgifter för utvecklingsarbeten | 5 år |
| Inventarier, verktyg och installationer | 5 år |

Finansiella instrument

Finansiella instrument värderas utifrån anskaffningsvärdet. Instrumentet redovisas i balansräkningen när bolaget blir part i instrumentets avtalsmässiga villkor. Finansiella tillgångar tas bort från balansräkningen när rätten att erhålla kassaflöden från instrumentet har löpt ut eller överförts och bolaget har överfört i stort sett alla risker och förmåner som är förknippade med äganderätten. Finansiella skulder tas bort från balansräkningen när förpliktelserna har reglerats eller på annat sätt upphört.

Andelar i dotterföretag

Andelar i dotterföretag redovisas till anskaffningsvärde efter avdrag för eventuella nedskrivningar. I anskaffningsvärdet ingår köpeskillingen som erlagts för aktierna samt förvärvskostnader. Eventuella kapitaltillskott läggs till anskaffningsvärdet när de uppkommer.

Kortfristiga placeringar

Värdepapper som är anskaffade med avsikt att innehas kortsiktigt redovisas inledningsvis till anskaffningsvärde och i efterföljande värderingar i enlighet med lägsta värdets princip till det lägsta av anskaffningsvärde och marknadsvärde.

Kapitalförsäkringar redovisas från och med 2022 som kortfristig placering. Jämförelseårets siffror har anpassats för att få bättre jämförbarhet.

Kundfordringar/kortfristiga fordringar

Kundfordringar och kortfristiga fordringar redovisas som omsättningstillgångar till det belopp som förväntas bli inbetalt efter avdrag för individuellt bedömda osäkra fordringar.

Dotterföretags andel av Cash Pool redovisas i moderföretaget från och med 2022 som koncernmellanhavanden. Jämförelseårets siffror har anpassats för att få bättre jämförbarhet.

Låneskulder och leverantörsskulder

Låneskulder och leverantörsskulder redovisas initialt till anskaffningsvärde efter avdrag för transaktionskostnader. Skiljer sig det redovisade beloppet från det belopp som ska återbetalas vid förfallotidpunkten periodiseras mellanskillnaden som räntekostnad över lånets löptid med hjälp av instrumentets effektivränta. Härigenom överensstämmer vid förfallotidpunkten det redovisade beloppet och det belopp som ska återbetalas.



Kvittning av finansiell fordran och finansiell skuld

En finansiell tillgång och en finansiell skuld kvittas och redovisas med ett nettobelopp i balansräkningen endast då legal kvittningsrätt föreligger samt då en reglering med ett nettobelopp avses ske eller då en samtida avyttring av tillgången och reglering av skulden avses ske.

Nedskrivningsprövning av finansiella anläggningstillgångar

Vid varje balansdag bedöms om det finns indikationer på nedskrivningsbehov av någon av de finansiella anläggningstillgångarna. Nedskrivning sker om värdenedgången bedöms vara bestående och prövas individuellt.

Leasingavtal

Då de ekonomiska risker och fördelar som är förknippade med tillgången inte har övergått till leasetagaren klassificeras leasingen som operationell leasing. Operationella leasingavtal redovisas som en kostnad linjärt över leasingperioden.

Varulager

Varulagret har värderats till det lägsta av dess anskaffningsvärde och dess nettoförsäljningsvärde på balansdagen. Med nettoförsäljningsvärde avses varornas beräknade försäljningspris minskat med försäljningskostnader. Den valda värderingsmetoden innebär att inkurans i varulagret har beaktats.

Inkomstskatter

Total skatt utgörs av aktuell skatt och uppskjuten skatt. Skatter redovisas i resultaträkningen, utom då underliggande transaktion redovisas direkt mot eget kapital varvid tillhörande skatteeffekter redovisas i eget kapital.

Aktuell skatt

Aktuell skatt avser inkomstskatt för innevarande räkenskapsår samt den del av tidigare räkenskapsårs inkomstskatt som ännu inte redovisats. Aktuell skatt beräknas utifrån den skattesats som gäller per balansdagen.

Uppskjuten skatt

Uppskjuten skatt är inkomstskatt som avser framtida räkenskapsår till följd av tidigare händelser. Redovisning sker enligt balansräkningsmetoden. Enligt denna metod redovisas uppskjutna skatteskulder och uppskjutna skattefordringar på temporära skillnader som uppstår mellan bokförda respektive skattemässiga värden för tillgångar och skulder samt för övriga skattemässiga avdrag eller underskott.

Uppskjutna skattefordringar nettoredovisas mot uppskjutna skatteskulder endast om de kan betalas med ett nettobelopp. Uppskjuten skatt beräknas utifrån gällande skattesats på balansdagen. Effekter av förändringar i gällande skattesatser resultatförs i den period förändringen lagstads. Uppskjuten skattefordran redovisas som finansiell anläggningstillgång och uppskjuten skatteskuld som avsättning.

Uppskjuten skattefordran avseende underskottsavdrag eller andra framtida skattemässiga avdrag redovisas i den omfattning det är sannolikt att avdragen kan avräknas mot framtida skattemässiga överskott.

På grund av sambandet mellan redovisning och beskattning särredovisas inte den uppskjutna skatteskulden som är hänförlig till obeskattade reserver.



Avsättningar

Som avsättning har redovisats förpliktelser gentemot tredje man som är hänförliga till räkenskapsåret eller tidigare räkenskapsår och som på balansdagen antingen är säkra eller sannolika till sin förekomst men oviss till belopp eller till den tidpunkt då de ska infrias.

Ersättningar till anställda

Ersättningar till anställda avser alla former av ersättningar som företaget lämnar till de anställda. Kortfristiga ersättningar utgörs av bland annat löner, betald semester, betald frånvaro, bonus och ersättning efter avslutad anställning (pension). Kortfristiga ersättningar redovisas som kostnad och en skuld då det finns en legal eller informell förpliktelse att betala ut en ersättning till följd av en tidigare händelse och en tillförlitlig uppskattning av beloppet kan göras.

Ersättningar till anställda efter avslutad anställning

I avgiftsbestämda pensionsplaner betalar företaget fastställda avgifter till ett annat företag och har inte heller någon legal eller informell förpliktelse att betala något ytterligare även om det andra företaget inte kan uppfylla sitt åtagande. Avgifter för avgiftsbestämda pensionsplaner kostnadsförs löpande.

Ersättningar vid uppsägning utgår då något företag inom koncernen beslutar att avsluta en anställning före den normala tidpunkten för anställningens upphörande eller då en anställd accepterar ett erbjudande om frivillig avgång i utbyte mot en sådan ersättning.

Koncernbidrag

Erhållna och lämnade koncernbidrag redovisas som bokslutsdispositioner.

Kassaflödesanalys

Kassaflödesanalysen upprättas enligt indirekt metod. Det redovisade kassaflödet omfattar endast transaktioner som medfört in- eller utbetalningar.

Som likvida medel klassificerar företaget, förutom kassamedel, disponibla tillgodohavanden hos banker och andra kreditinstitut samt kortfristiga likvida placeringar som är noterade på en marknadsplats och har en kortare löptid än tre månader från anskaffningstidpunkten. Förändringar i spärrade medel redovisas i investeringsverksamheten.

Nyckeltalsdefinitioner

Rörelsemarginal (%)

Rörelseresultat i procent av omsättningen.

Soliditet (%)

Justerat eget kapital (eget kapital och obeskattade reserver med avdrag för uppskjuten skatt) i procent av balansomslutning.



Uppskattningar och bedömningar

Upprättandet av bokslut och tillämpning av redovisningsprinciper, baseras ofta på ledningens bedömningar, uppskattningar och antaganden som anses vara rimliga vid den tidpunkt då bedömningen görs. Uppskattningar och bedömningar är baserade på historiska erfarenheter och ett antal andra faktorer, som under rådande omständigheter anses vara rimliga. Resultatet av dessa används för att bedöma de redovisade värdena på tillgångar och skulder, som inte annars framgår tydligt från andra källor. Det verkliga utfallet kan avvika från dessa uppskattningar och bedömningar. Uppskattningar och antaganden ses över regelbundet.

Nedan redogörs för de viktigaste antagandena om framtiden, och andra viktiga källor till osäkerhet i uppskattningar per balansdagen, som innebär en betydande risk för väsentliga justeringar i redovisade värden för tillgångar och skulder under nästkommande räkenskapsår.

Successiv vinstavräkning i koncernen

Det redovisade resultatet i pågående entreprenadprojekt tas fram genom successiv vinstavräkning baserat på projektets färdigställandegrad. Ett grundläggande villkor för att kunna bedöma den successiva vinstavräkningen är att projektintäkter och projektkostnader kan fastställas på ett tillförlitligt sätt. Bedömningen av projektintäkter och projektkostnader baseras på ett antal uppskattningar och bedömningar som är beroende av projektledningens erfarenheter och kunskaper om projektstyrning. Risk kan finnas att det slutliga resultatet för ett projekt kan komma att avvika från det successivt upparbetade resultatet. Risken hanteras genom ett systematiskt offertarbete med för-och efterkalkyl och en löpande uppföljning och värdering av nedlagd tid och kostnader.

De uppskattningar och bedömningar som gjorts i detta bokslut avseende detta bedöms inte innebära en betydande risk för en väsentlig justering av de redovisade värdena för tillgångar och skulder under kommande räkenskapsår.

Not 2 Leasingavtal Koncernen

Årets leasingkostnader avseende leasingavtal, uppgår till 15 136 tkr (11 462 tkr).
Framtida leasingavgifter, för icke uppsägningsbara leasingavtal, förfaller till betalning enligt följande:

| | 2023 | 2022 |
|----------------------------------|---------------|---------------|
| Inom ett år | 11 758 | 11 818 |
| Senare än ett år men inom fem år | 23 967 | 14 070 |
| | 35 725 | 25 888 |

Leasingavgifter avser främst verksamhetslokaler och personbilar.

Beloppen i jämförelseåret för noten har räknats om för att bättre spegla bolagets totala leasingutgifter och därmed ge en bättre jämförbarhet med årets belopp.



2024022704178

**Not 3 Arvode till revisorer
Koncernen**

| | 2023 | 2022 |
|------------------|------------|------------|
| PwC | | |
| Revisionsuppdrag | 0 | 662 |
| Övriga tjänster | 0 | 159 |
| | 0 | 821 |
| Mazars AB | | |
| Revisionsuppdrag | 786 | 0 |
| | 786 | 0 |

**Not 4 Anställda och personalkostnader
Koncernen**

| | 2023 | 2022 |
|--|----------------|----------------|
| Medelantalet anställda | | |
| Kvinnor | 20 | 19 |
| Män | 259 | 207 |
| | 279 | 226 |
| Löner och andra ersättningar | | |
| Styrelse och verkställande direktör | 10 324 | 9 112 |
| Övriga anställda | 124 064 | 98 533 |
| | 134 388 | 107 645 |
| Sociala kostnader | | |
| Pensionskostnader för styrelse och verkställande direktör | 2 757 | 2 315 |
| Pensionskostnader för övriga anställda | 6 766 | 5 429 |
| Övriga sociala avgifter enligt lag och avtal | 54 252 | 41 497 |
| | 63 775 | 49 241 |
| Totala löner, ersättningar, sociala kostnader och pensionskostnader | 198 163 | 156 886 |
| Könsfördelning bland ledande befattningshavare | | |
| Andel män i styrelsen | 100 % | 100 % |
| Andel kvinnor bland övriga ledande befattningshavare | 1 % | 0 % |
| Andel män bland övriga ledande befattningshavare | 99 % | 100 % |

Moderbolaget

| | 2023 | 2022 |
|-------------------------------|----------|----------|
| Medelantalet anställda | | |
| Kvinnor | 2 | 2 |
| Män | 2 | 2 |
| | 4 | 4 |



Not 5 Resultat från andelar i intresseföretag och gemensamt styrda företag

Koncernen

| | 2023 | 2022 |
|--------------------------|------------|----------|
| Resultat vid avyttringar | 890 | 0 |
| | 890 | 0 |

Moderbolaget

| | 2023 | 2022 |
|--------------------------|--------------|----------|
| Resultat vid avyttringar | 1 531 | 0 |
| | 1 531 | 0 |

Not 6 Aktuell och uppskjuten skatt

Koncernen

| | 2023 | 2022 |
|--------------------------------|----------------|---------------|
| Skatt på årets resultat | | |
| Aktuell skatt | -7 890 | -6 077 |
| Justering avseende tidigare år | 32 | 0 |
| Uppskjuten skatt | -2 787 | 490 |
| Totalt redovisad skatt | -10 645 | -5 587 |

Avstämning av effektiv skatt

| | 2023 | | 2022 | |
|---|---------|----------------|---------|---------------|
| | Procent | Belopp | Procent | Belopp |
| Redovisat resultat före skatt | | 48 918 | | 27 189 |
| Skatt enligt gällande skattesats | 20,60 | -10 077 | 20,60 | -5 601 |
| Ej avdragsgilla kostnader | | -723 | | -300 |
| Ej skattepliktiga intäkter | | 260 | | 59 |
| Schablonintäkt periodiseringsfond | | -116 | | -20 |
| Skattepliktig intäkt som inte ingår i redovisat resultat | | -34 | | 0 |
| Justering tidigare års taxering | | 32 | | 0 |
| Skattereduktion investering inventarier | | 14 | | 0 |
| Redovisning av tillgång avseende tidigare års underskottsavdrag | | 0 | | 275 |
| Redovisad effektiv skatt | | -10 645 | | -5 587 |

2024022704179



**Not 7 Balanserade utgifter för utvecklingsarbeten och liknande arbeten
Koncernen**

| | 2023-12-31 | 2022-12-31 |
|---|---------------|--------------|
| Ingående anskaffningsvärden | 6 670 | 1 594 |
| Inköp | 216 | 5 076 |
| Utgående ackumulerade anskaffningsvärden | 6 886 | 6 670 |
| Ingående avskrivningar | -180 | -89 |
| Årets avskrivningar | -1 371 | -91 |
| Utgående ackumulerade avskrivningar | -1 551 | -180 |
| Utgående redovisat värde | 5 335 | 6 490 |

Moderbolaget

| | 2023-12-31 | 2022-12-31 |
|---|---------------|--------------|
| Ingående anskaffningsvärden | 6 356 | 1 594 |
| Årets aktiverade utgifter | 216 | 4 762 |
| Utgående ackumulerade anskaffningsvärden | 6 572 | 6 356 |
| Ingående avskrivningar | -180 | -89 |
| Årets avskrivningar | -1 309 | -91 |
| Utgående ackumulerade avskrivningar | -1 489 | -180 |
| Utgående redovisat värde | 5 083 | 6 176 |

**Not 8 Inventarier, verktyg och installationer
Koncernen**

| | 2023-12-31 | 2022-12-31 |
|---|---------------|---------------|
| Ingående anskaffningsvärden | 11 765 | 9 021 |
| Inköp | 3 748 | 2 995 |
| Försäljningar/utrangeringar | -1 842 | -251 |
| Utgående ackumulerade anskaffningsvärden | 13 671 | 11 765 |
| Ingående avskrivningar | -5 607 | -3 539 |
| Försäljningar/utrangeringar | 1 047 | 3 |
| Årets avskrivningar | -2 541 | -2 071 |
| Utgående ackumulerade avskrivningar | -7 101 | -5 607 |
| Utgående redovisat värde | 6 570 | 6 158 |



2024022704181

Moderbolaget

| | 2023-12-31 | 2022-12-31 |
|---|-------------|-------------|
| Ingående anskaffningsvärden | 477 | 210 |
| Inköp | 55 | 267 |
| Försäljningar/utrangeringar | -79 | 0 |
| Utgående ackumulerade anskaffningsvärden | 453 | 477 |
| Ingående avskrivningar | -141 | -55 |
| Försäljningar/utrangeringar | 60 | 0 |
| Årets avskrivningar | -99 | -86 |
| Utgående ackumulerade avskrivningar | -180 | -141 |
| Utgående redovisat värde | 273 | 336 |

**Not 9 Andelar i intresseföretag och gemensamt styrda företag
Koncernen**

| | 2023-12-31 | 2022-12-31 |
|---|------------|------------|
| Ingående anskaffningsvärden | 515 | 239 |
| Resultatandel | 146 | 276 |
| Försäljningar | -661 | 0 |
| Utgående ackumulerade anskaffningsvärden | 0 | 515 |
| Utgående redovisat värde | 0 | 515 |

Moderbolaget

| | 2023-12-31 | 2022-12-31 |
|---|------------|------------|
| Ingående anskaffningsvärden | 20 | 20 |
| Försäljningar | -20 | 0 |
| Utgående ackumulerade anskaffningsvärden | 0 | 20 |
| Utgående redovisat värde | 0 | 20 |

Samtliga andelar (40%) i intresseföretaget QSR & Brion Vitvaror AB, 559201-5969 med säte i Göteborg har avyttrats under 2023.



2024022704182

**Not 10 Uppskjuten skatt på temporära skillnader
Koncernen**

| 2023-12-31 | | | |
|---------------------------------------|-------------------------------------|-------------------------------------|------------------------------------|
| Temporära skillnader | Uppskjuten skattefordran | Uppskjuten skatteskuld | Netto |
| Skattemässiga underskottsavdrag | 3 706 | | 3 706 |
| Skattedel avs obeskattade reserver | | -8 692 | -8 692 |
| | 3 706 | -8 692 | -4 986 |
| 2022-12-31 | | | |
| Temporära skillnader | Uppskjuten skattefordran | Uppskjuten skatteskuld | Netto |
| Skattemässiga underskottsavdrag | 3 856 | | 3 856 |
| Skattedel avs obeskattade reserver | | -6 055 | -6 055 |
| | 3 856 | -6 055 | -2 199 |
| Förändring av uppskjuten skatt | | | |
| | Belopp vid årets ingång | Redovisas i resultaträk. | Belopp vid årets utgång |
| Skattemässiga underskottsavdrag | 3 856 | -150 | 3 706 |
| Skattedel avs obeskattade reserver | -6 055 | -2 637 | -8 692 |
| | -2 199 | -2 787 | -4 986 |

**Not 11 Upparbetad men ej fakturerad intäkt
Koncernen**

| | 2023-12-31 | 2022-12-31 |
|--------------------|-------------------|-------------------|
| Upparbetad intäkt | 603 853 | 431 113 |
| Fakturerade belopp | -554 285 | -379 635 |
| | 49 568 | 51 478 |

**Not 12 Förutbetalda kostnader och upplupna intäkter
Koncernen**

| | 2023-12-31 | 2022-12-31 |
|---------------------------------|-------------------|-------------------|
| Upplupna intäkter | 23 259 | 15 977 |
| Förutbetalda leasingavgifter | 0 | 849 |
| Förutbetalda försäkringspremier | 197 | 135 |
| Övriga förutbetalda kostnader | 4 969 | 1 415 |
| | 28 425 | 18 376 |



Not 13 Koncernkonto

Koncernen Moderbolaget

Koncernföretagen är anslutna till ett koncernkonto som moderbolaget Brion Invest AB har med bolagets bank, innebärande att dotterbolagens tillgodohavande hos banken redovisas som en fordran på moderbolaget och utnyttjad checkkredit redovisas som en skuld till moderbolaget. Moderbolaget är juridiskt ansvarig för koncernens transaktioner på koncernkontot gentemot banken. Den totala beviljade koncernkontokrediten hos moderbolaget uppgår till 60 mkr (30 mkr).

| | 2023-12-31 | 2022-12-31 |
|--|---------------|---------------|
| Tillgängligt belopp hos moderföretaget | 3 346 | 302 |
| Tillgängliga belopp hos dotterföretagen | 72 307 | 73 337 |
| Utnyttjad kredit hos dotterföretagen | -31 967 | -30 043 |
| Summa tillgängligt belopp i koncernen | 43 686 | 43 596 |

Not 14 Avsättningar

Koncernen

| | 2023-12-31 | 2022-12-31 |
|-------------------------|------------|------------|
| Garantier | | |
| Belopp vid årets ingång | 430 | 30 |
| Årets avsättningar | 380 | 400 |
| | 810 | 430 |

Not 15 Fakturerad men ej upparbetad intäkt

Koncernen

| | 2023-12-31 | 2022-12-31 |
|-----------------------|----------------|----------------|
| Upparbetad intäkt | 690 543 | 489 341 |
| Fakturerade delbelopp | -762 410 | -569 774 |
| | -71 867 | -80 433 |

Not 16 Upplupna kostnader och förutbetalda intäkter

Koncernen

| | 2023-12-31 | 2022-12-31 |
|---------------------------|---------------|---------------|
| Upplupna semesterlöner | 14 876 | 11 075 |
| Upplupna sociala avgifter | 7 233 | 4 922 |
| Upplupna löner | 3 556 | 2 915 |
| Övriga upplupna kostnader | 2 232 | 1 315 |
| Förutbetalda intäkter | 1 782 | 0 |
| | 29 679 | 20 227 |



**Not 17 Justering för poster som inte ingår i kassaflödet
Koncernen**

| | 2023-12-31 | 2022-12-31 |
|---|--------------|--------------|
| Avskrivningar | 3 913 | 2 162 |
| Återföring nedskrivning/ nedskrivning kortfristig placering | 10 | -70 |
| Resultat avyttring anläggningstillgångar | -870 | -93 |
| Garantiavsättning | 380 | 400 |
| Resultat från intresseföretag | -146 | -276 |
| | 3 287 | 2 123 |

**Not 18 Likvida medel
Koncernen**

| | 2023-12-31 | 2022-12-31 |
|--|---------------|---------------|
| Likvida medel | | |
| Banktillgodohavanden | 53 859 | 44 028 |
| Kortfristiga placeringar, jämställda med likvida medel | 37 795 | 19 085 |
| | 91 654 | 63 113 |

**Not 19 Inköp och försäljning mellan koncernföretag
Moderbolaget**

| | 2023 | 2022 |
|--|---------|--------|
| Andel av årets totala inköp som skett från andra företag i koncernen | 3,4 % | 8,9 % |
| Andel av årets totala försäljningar som skett till andra företag i koncernen | 100,0 % | 98,2 % |

**Not 20 Resultat från andelar i koncernföretag
Moderbolaget**


| | 2023 | 2022 |
|----------------------|--------------|----------|
| Erhållna utdelningar | 9 200 | 0 |
| | 9 200 | 0 |

**Not 21 Övriga ränteintäkter och liknande resultatposter
Moderbolaget**

| | 2023 | 2022 |
|-----------------------------------|--------------|------------|
| Ränteintäkter från koncernföretag | 1 980 | 421 |
| Övriga ränteintäkter | 1 | 0 |
| | 1 981 | 421 |

**Not 22 Bokslutsdispositioner
Moderbolaget**

| | 2023 | 2022 |
|------------------------------------|------------|-------------|
| Avsättning till periodiseringsfond | -35 | -166 |
| Lämnade koncernbidrag | -55 | 0 |
| | -90 | -166 |



**Not 23 Andelar i koncernföretag
Moderbolaget**

| | 2023-12-31 | 2022-12-31 |
|---|---------------|---------------|
| Ingående anskaffningsvärden | 19 645 | 8 670 |
| Inköp | 50 | 0 |
| Försäljningar | -10 | 0 |
| Lämnade aktieägartillskott | 1 595 | 10 975 |
| Utgående ackumulerade anskaffningsvärden | 21 280 | 19 645 |
| Utgående redovisat värde | 21 280 | 19 645 |

**Not 24 Specifikation andelar i koncernföretag
Koncernen
Moderbolaget**

| Namn | Kapital- andel (%) | Antal andelar | Bokfört | Bokfört |
|---|-----------------------|------------------|---------------------|---------------------|
| | | | värde 2023-12-31 | värde 2022-12-31 |
| Brion VS Skåne AB | 80 | 400 | 5 850 | 5 850 |
| - Brion Kyl & Ventilationservice Syd AB | 64 | | | |
| - Brion Rör Helsingborg AB | 64 | | | |
| Brion Rör AB | 100 | 50 000 | 50 | 50 |
| Brion Ventilation AB | 80 | 40 000 | 40 | 40 |
| - Brion Ventilation Borås AB | 64 | | | |
| Brion Kraftproduktion AB | 100 | 500 | 90 | 90 |
| Brion Teknik AB | 70 | 35 000 | 2 075 | 2 075 |
| - Brion Teknik Fyrbodals AB | 56 | | | |
| - Brion Solenergi AB | 49 | | | |
| Brion Skaraborg AB | 80 | 400 | 11 540 | 11 540 |
| - Brion Lidköping El AB | 80 | | | |
| - Brion Mariestad AB | 64 | | | |
| - Brion El Trollhättan AB | 64 | | | |
| Brion Ventilation Skaraborg AB | 80 | 400 | 1 635 | 0 |
| | | | 21 280 | 19 645 |

| | Org.nr | Säte |
|---|-------------|------------|
| Brion VS Skåne AB | 559210-5703 | Mölnadal |
| - Brion Kyl & Ventilationservice Syd AB | 559312-1576 | Mölnadal |
| - Brion Rör Helsingborg AB | 559448-4981 | Mölnadal |
| Brion Rör AB | 559106-5452 | Kungsbacka |
| Brion Ventilation AB | 559109-4718 | Kungsbacka |
| - Brion Ventilation Borås AB | 559387-6278 | Kungsbacka |
| Brion Kraftproduktion AB | 559295-8721 | Mölnadal |
| Brion Teknik AB | 559118-3461 | Kungsbacka |
| - Brion Teknik Fyrbodals AB | 559178-1553 | Mölnadal |
| - Brion Solenergi AB | 559210-5737 | Mölnadal |
| Brion Skaraborg AB | 559281-7265 | Mölnadal |
| - Brion Lidköping El AB | 559281-7257 | Mölnadal |
| - Brion Mariestad AB | 559448-4999 | Mölnadal |
| - Brion El Trollhättan AB | 559443-3970 | Mölnadal |
| Brion Ventilation Skaraborg AB | 559418-5505 | Mölnadal |



2024022704186

**Not 25 Disposition av vinst eller förlust
Moderbolaget**

2023-12-31

Förslag till vinstdisposition

Styrelsen föreslår att till förfogande stående vinstmedel:

| | |
|------------------|---------------|
| fri överkursfond | 997 |
| balanserad vinst | 3 291 |
| årets vinst | 10 638 |
| | 14 927 |

disponeras så att
i ny räkning överföres

14 927

14 927

**Not 26 Antal aktier och kvotvärde
Moderbolaget**

| Namn | Antal aktier | Kvot- värde |
|----------------|-------------------------|------------------------|
| Antal A-Aktier | 100 000 | 0,5 |
| Antal B-Aktier | 5 000 | 0,5 |
| | 105 000 | |

**Not 27 Obeskattade reserver
Moderbolaget**

2023-12-31

2022-12-31

| | | |
|-------------------------|------------|------------|
| Periodiseringsfond 2019 | 297 | 297 |
| Periodiseringsfond 2020 | 66 | 66 |
| Periodiseringsfond 2021 | 32 | 32 |
| Periodiseringsfond 2022 | 166 | 166 |
| Periodiseringsfond 2023 | 35 | 0 |
| | 596 | 561 |

**Not 28 Ställda säkerheter
Koncernen**

2023-12-31

2022-12-31

För koncernens egen räkning:

| | | |
|----------------------|---------------|---------------|
| Företagsinteckningar | 60 823 | 29 648 |
| | 60 823 | 29 648 |

**Not 29 Eventualförpliktelser
Koncernen**

2023-12-31

2022-12-31

| | | |
|--------------------|---------------|---------------|
| Fullgörandegaranti | 46 646 | 40 234 |
| | 46 646 | 40 234 |



Moderbolaget

| | 2023-12-31 | 2022-12-31 |
|--|---------------|---------------|
| Fullgörandegaranti | 2 478 | 648 |
| Borgensåtagande för dotterbolags skulder | 297 | 146 |
| Borgensåtagande för dotterbolags leasingåtagande | 20 723 | 16 124 |
| | 23 498 | 16 918 |

Not 30 Uppgifter om moderföretag

Moderbolaget

Erlandsson Holding AB, org.nr 556701-9897, med säte i Kungsbäcka, innehar en kapitalandel med 38% och en rösträttsandel med 39,8% i Brion Invest AB. Resterande andelar ägs av privatpersoner i ledningen.

Not 31 Väsentliga händelser efter räkenskapsårets slut

Koncernen

Moderbolaget

Inga väsentliga händelser att rapportera.

Kungsbäcka den dag som framgår av respektive befattningshavares elektroniska underskrift

Carl Johan Erlandsson
Ordförande

Lennart Karlsson

Johan Wennberg


Carl Henrik Erlandsson

Anders Bådholm
Verkställande direktör

Vår revisionsberättelse har lämnats den dag som framgår av min elektroniska underskrift

Mazars AB

Jan Håkansson
Auktoriserad revisor



2024022704188

ÅR Brion Invest AB för 20230101-20231231 uppd 240222.pdf

Name Date
Jan Daniel Håkansson 2024-02-23

Identification

 Jan Daniel Håkansson

Name Date
ANDERS BÅDHOLM 2024-02-23

Identification

 ANDERS BÅDHOLM

Name Date
JOHAN WENNBERG 2024-02-23

Identification

 JOHAN WENNBERG

Name Date
LENNART KARLSSON 2024-02-23

Identification

 LENNART KARLSSON

Name Date
Erik Carl Johan Erlandsson 2024-02-23

Identification

 Erik Carl Johan Erlandsson

Name Date
Carl Henrik Erlandsson 2024-02-23

Identification

 Carl Henrik Erlandsson



This document contains electronic signatures using EU-compliant PAdES - PDF Advanced Electronic Signatures (Regulation (EU) No 910/2014 (eIDAS))

REVISIONSBERÄTTELSE

Till bolagsstämman i Brion Invest AB
Org. nr 559106-5445

Rapport om årsredovisningen och koncernredovisningen

Uttalanden

Vi har utfört en revision av årsredovisningen och koncernredovisningen för Brion Invest AB för år 2023.

Enligt vår uppfattning har årsredovisningen och koncernredovisningen upprättats i enlighet med årsredovisningslagen och ger en i alla väsentliga avseenden rättvisande bild av moderbolagets och koncernens finansiella ställning per den 31 december 2023 och av dessas finansiella resultat och kassaflöde för året enligt årsredovisningslagen. Förvaltningsberättelsen är förenlig med årsredovisningens och koncernredovisningens övriga delar.

Vi tillstyrker därför att bolagsstämman fastställer resultaträkningen och balansräkningen för moderbolaget och koncernen.

Grund för uttalanden

Vi har utfört revisionen enligt International Standards on Auditing (ISA) och god revisionssed i Sverige. Vårt ansvar enligt dessa standarder beskrivs närmare i avsnittet *Revisorns ansvar*. Vi är oberoende i förhållande till moderbolaget och koncernen enligt god revisorssed i Sverige och har i övrigt fullgjort vårt yrkesetiska ansvar enligt dessa krav.

Vi anser att de revisionsbevis vi har inhämtat är tillräckliga och ändamålsenliga som grund för våra uttalanden.

Övriga upplysningar

Revisionen av årsredovisningen och koncernredovisningen för år 2022 har utförts av en annan revisor som lämnat en revisionsberättelse daterad 30 mars 2023 med omodifierade uttalanden i Rapport om årsredovisningen och koncernredovisningen.

Styrelsens och verkställande direktörens ansvar

Det är styrelsen och verkställande direktören som har ansvaret för att årsredovisningen och koncernredovisningen upprättas och att de ger en rättvisande bild enligt årsredovisningslagen. Styrelsen och verkställande direktören ansvarar även för den interna kontroll som de bedömer är nödvändig för att upprätta en årsredovisning och koncernredovisning som inte innehåller några väsentliga felaktigheter, vare sig dessa beror på oegentligheter eller på misstag.

Vid upprättandet av årsredovisningen och koncernredovisningen ansvarar styrelsen och verkställande direktören för bedömningen av bolagets och koncernens förmåga att fortsätta verksamheten. De upplyser, när så är tillämpligt, om förhållanden som kan påverka förmågan att fortsätta verksamheten och att använda antagandet om fortsatt drift. Antagandet om fortsatt drift tillämpas dock inte om styrelsen avser att likvidera bolaget, upphöra med verksamheten eller inte har något realistiskt alternativ till att göra något av detta.

Revisorns ansvar

Våra mål är att uppnå en rimlig grad av säkerhet om huruvida årsredovisningen och koncernredovisningen som helhet inte innehåller några väsentliga felaktigheter, vare sig dessa beror på oegentligheter eller på misstag, och att lämna en revisionsberättelse som innehåller våra uttalanden. Rimlig säkerhet är en hög grad av säkerhet, men är ingen garanti för att en revision som utförs enligt ISA och god revisionssed i Sverige alltid kommer att upptäcka en

väsentlig felaktighet om en sådan finns. Felaktigheter kan uppstå på grund av oegentligheter eller misstag och anses vara väsentliga om de enskilt eller tillsammans rimligen kan förväntas påverka de ekonomiska beslut som användare fattar med grund i årsredovisningen och koncernredovisningen.

Som del av en revision enligt ISA använder vi professionellt omdöme och har en professionellt skeptisk inställning under hela revisionen. Dessutom:

- identifierar och bedömer vi riskerna för väsentliga felaktigheter i årsredovisningen och koncernredovisningen, vare sig dessa beror på oegentligheter eller på misstag, utformar och utför granskningsåtgärder bland annat utifrån dessa risker och inhämtar revisionsbevis som är tillräckliga och ändamålsenliga för att utgöra en grund för våra uttalanden. Risken för att inte upptäcka en väsentlig felaktighet till följd av oegentligheter är högre än för en väsentlig felaktighet som beror på misstag, eftersom oegentligheter kan innefatta agerande i maskopi, förfalskning, avsiktliga utelämnanden, felaktig information eller åsidosättande av intern kontroll.
- skaffar vi oss en förståelse av den del av bolagets interna kontroll som har betydelse för vår revision för att utforma granskningsåtgärder som är lämpliga med hänsyn till omständigheterna, men inte för att uttala oss om effektiviteten i den interna kontrollen.
- utvärderar vi lämpligheten i de redovisningsprinciper som används och rimligheten i styrelsens och verkställande direktörens uppskattningar i redovisningen och tillhörande upplysningar.
- drar vi en slutsats om lämpligheten i att styrelsen och verkställande direktören använder antagandet om fortsatt drift vid upprättandet av årsredovisningen och koncernredovisningen. Vi drar också en slutsats, med grund i de inhämtade revisionsbevisen, om huruvida det finns någon väsentlig osäkerhetsfaktor som avser sådana händelser eller förhållanden som kan leda till betydande tvivel om bolagets och koncernens förmåga att fortsätta verksamheten. Om vi drar slutsatsen att det finns en väsentlig osäkerhetsfaktor, måste vi i revisionsberättelsen fästa uppmärksamheten på upplysningarna i årsredovisningen och koncernredovisningen om den väsentliga osäkerhetsfaktorn eller, om sådana upplysningar är otillräckliga, modifiera uttalandet om årsredovisningen och koncernredovisningen. Våra slutsatser baseras på de revisionsbevis som inhämtas fram till datumet för revisionsberättelsen. Dock kan framtida händelser eller förhållanden göra att ett bolag och en koncern inte längre kan fortsätta verksamheten.
- utvärderar vi den övergripande presentationen, strukturen och innehållet i årsredovisningen och koncernredovisningen, däribland upplysningarna, och om årsredovisningen återger de underliggande transaktionerna och händelserna på ett sätt som ger en rättvisande bild.
- inhämtar vi tillräckliga och ändamålsenliga revisionsbevis avseende den finansiella informationen för enheterna eller affärsaktiviteterna inom koncernen för att göra ett uttalande avseende koncernredovisningen. Vi ansvarar för styrning, övervakning och utförande av koncernrevisionen. Vi är ensamt ansvarig för våra uttalanden.

Vi måste informera styrelsen om bland annat revisionens planerade omfattning och inriktning samt tidpunkten för den. Vi måste också informera om betydelsefulla iakttagelser under revisionen, däribland de eventuella betydande brister i den interna kontrollen som vi identifierat.

Rapport om andra krav enligt lagar och andra författningar

Uttalanden

Utöver vår revision av årsredovisningen och koncernredovisningen har vi även utfört en revision av styrelsens och verkställande direktörens förvaltning för Brion Invest AB för år 2023 samt av förslaget till dispositioner beträffande bolagets vinst eller förlust.

Vi tillstyrker att bolagsstämman disponerar vinsten enligt förslaget i förvaltningsberättelsen och beviljar styrelsens ledamöter och verkställande direktören ansvarsfrihet för räkenskapsåret.

Grund för uttalanden

Vi har utfört revisionen enligt god revisionsred i Sverige. Vårt ansvar enligt denna beskrivs närmare i avsnittet *Revisorns ansvar*. Vi är oberoende i förhållande till moderbolaget och koncernen enligt god revisorsred i Sverige och har i övrigt fullgjort vårt yrkesetiska ansvar enligt dessa krav.

Vi anser att de revisionsbevis vi har inhämtat är tillräckliga och ändamålsenliga som grund för våra uttalanden.

Styrelsens och verkställande direktörens ansvar

Det är styrelsen som har ansvaret för förslaget till dispositioner beträffande bolagets vinst eller förlust. Vid förslag till utdelning innefattar detta bland annat en bedömning av om utdelningen är försvarlig med hänsyn till de krav som bolagets och koncernens verksamhetsart, omfattning och risker ställer på storleken av moderbolagets och koncernens egna kapital, konsolideringsbehov, likviditet och ställning i övrigt.

Styrelsen ansvarar för bolagets organisation och förvaltningen av bolagets angelägenheter. Detta innefattar bland annat att fortlöpande bedöma bolagets och koncernens ekonomiska situation och att tillse att bolagets organisation är utformad så att bokföringen, medelsförvaltningen och bolagets ekonomiska angelägenheter i övrigt kontrolleras på ett betryggande sätt. Den verkställande direktören ska sköta den löpande förvaltningen enligt styrelsens riktlinjer och anvisningar och bland annat vidta de åtgärder som är nödvändiga för att bolagets bokföring ska fullgöras i överensstämmelse med lag och för att medelsförvaltningen ska skötas på ett betryggande sätt.

Revisorns ansvar

Vårt mål beträffande revisionen av förvaltningen, och därmed vårt uttalande om ansvarsfrihet, är att inhämta revisionsbevis för att med en rimlig grad av säkerhet kunna bedöma om någon styrelseledamot eller verkställande direktören i något väsentligt avseende:

- företagit någon åtgärd eller gjort sig skyldig till någon försummelse som kan föranleda ersättningsskyldighet mot bolaget, eller
- på något annat sätt handlat i strid med aktiebolagslagen, årsredovisningslagen eller bolagsordningen.

Vårt mål beträffande revisionen av förslaget till dispositioner av bolagets vinst eller förlust, och därmed vårt uttalande om detta, är

att med rimlig grad av säkerhet bedöma om förslaget är förenligt med aktiebolagslagen.

Rimlig säkerhet är en hög grad av säkerhet, men ingen garanti för att en revision som utförs enligt god revisionsred i Sverige alltid kommer att upptäcka åtgärder eller försummelser som kan föranleda ersättningsskyldighet mot bolaget, eller att ett förslag till dispositioner av bolagets vinst eller förlust inte är förenligt med aktiebolagslagen.

Som en del av en revision enligt god revisionsred i Sverige använder vi professionellt omdöme och har en professionellt skeptisk inställning under hela revisionen. Granskningen av förvaltningen och förslaget till dispositioner av bolagets vinst eller förlust grundar sig främst på revisionen av räkenskaperna. Vilka tillkommande granskningsåtgärder som utförs baseras på vår professionella bedömning med utgångspunkt i risk och väsentlighet. Det innebär att vi fokuserar granskningen på sådana åtgärder, områden och förhållanden som är väsentliga för verksamheten och där avsteg och överträdelser skulle ha särskild betydelse för bolagets situation. Vi går igenom och prövar fattade beslut, beslutsunderlag, vidtagna åtgärder och andra förhållanden som är relevanta för vårt uttalande om ansvarsfrihet. Som underlag för vårt uttalande om styrelsens förslag till dispositioner beträffande bolagets vinst eller förlust har vi granskat om förslaget är förenligt med aktiebolagslagen.

Vår revisionsberättelse har lämnats i Göteborg den dag som framgår av vår elektroniska underskrift.

Mazars AB

Jan Håkansson
Auktoriserad revisor

PENNEO

Signaturerna i detta dokument är juridiskt bindande. Dokumentet är signerat genom Penneo™ för säker digital signering. Tecknarnas identitet har lagrats, och visas nedan.

"Med min signatur bekräftar jag innehållet och alla datum i detta dokumentet."

Jan Daniel Håkansson

Revisor

Serienummer: 19661012xxxx

IP: 217.16.xxx.xxx

2024-02-23 11:33:32 UTC



Detta dokument är digitalt signerat genom **Penneo.com**. Den digitala signeringsdatan i dokumentet är säkrad och validerad genom det datorgenererade hashvärdet hos det originella dokumentet. Dokumentet är låst och tidsstämplat med ett certifikat från en betrodd tredje part. All kryptografisk information är innesluten i denna PDF, för framtida validering om så krävs.

Hur man verifierar originaliteten hos dokumentet

Detta dokument är skyddat genom ett Adobe CDS certifikat. När du öppnar

dokumentet i Adobe Reader bör du se att dokumentet är certifierat med **Penneo e-signature service** <penneo@penneo.com> Detta garanterar att dokumentets innehåll inte har ändrats.

Du kan verifiera den kryptografiska informationen i dokumentet genom att använda Penneos validator, som finns på <https://penneo.com/validator>

2024022704191

Penneo dokumentnyckel: WFZNH-LXIFL-ACH88-0Z03U-XJF3C-HN6XU