

# Årsredovisning

för

## Be-Ge Lastbilar AB

556092-6643

Räkenskapsåret

2024

### Fastställelseintyg

Undertecknad styrelseledamot i Be-Ge Lastbilar AB intygar att resultaträkningen och balansräkningen i årsredovisningen har fastställts på årsstämma *2025-04-15*. Årsstämman beslutade att godkänna styrelsens förslag till resultatdisposition.

Jag intygar också att innehållet i årsredovisningen och revisionsberättelsen stämmer överens med originalen.

Oskarshamn den *15/4 2025*



Håkan Hjalmarsson

# Årsredovisning

för

## Be-Ge Lastbilar AB

556092-6643

Räkenskapsåret

2024

### Innehållsförteckning

Förvaltningsberättelse	1
Resultaträkning	3
Balansräkning	4
Kassaflödesanalys	6
Noter	7

Styrelsen och verkställande direktören för Be-Ge Lastbilar AB får härmed avge årsredovisning för räkenskapsåret 2024.

Årsredovisningen är upprättad i svenska kronor, SEK.

## Förvaltningsberättelse

### Ägarförhållanden

Bolaget ingår i en koncern i vilken Be-Ge Företagen AB, org nr 556377-8298 är moderbolag.

### Information om verksamheten

Be-Ge Lastbilar AB svarar för försäljning och service av Scania lastbilar och bussar inom marknadsområdet Oskarshamn / Mönsterås / Hultsfred / Högsby / Vetlanda / Sävsjö och Visby/Gotland. Verksamheten bedrivs från egna anläggningar i Oskarshamn, Vetlanda, Hultsfred och Visby.

Företaget har sitt säte i Oskarshamn.

### Väsentliga händelser under räkenskapsåret

Vi har haft en svag orderingång av nya Scania under verksamhetsåret på grund av svagare konjunktur och högre räntor samt delvis fortsatt långa leveranstider. Efterfrågan på service- och reparationstjänster har varit lägre än under 2023. Service och andra tjänster blir en allt viktigare verksamhetsdel att utveckla. Nya tjänster som bredare serviceutbud, utbildning, serviceavtal, fordonskontroll med mera fortsätter att öka och få betydelse för våra kunder.

Bolaget fortsätter fokusera resurser inom avtal och fordonskontroll för att skapa en ökad tillgänglighet med minskat stillestånd för våra kunders fordon och därmed erbjuda en ännu bättre service. Under året har byggnationen av två nya verkstadsskepp i lastbilsanläggningen i Hultsfred färdigställts, en investering som gjorts för att möta en ökad efterfrågan av servicetjänster på orten.

Våra kunder har haft en varierande efterfrågan inom transport- och logistik tjänster där fyllnadsgraden överlag minskat under året. Den genom åren goda relationen med företagets kunder har resulterat i en hög kundnöjdhet vilket bidrar till fortsatt försäljning av fordon samt efterfrågan på eftermarknadstjänster, trots en svagare konjunktur.

Be-Ge Lastbilar AB har fått fortsatt förtroende och är marknadsledare inom bolagets marknadsområde.

Marknadsaktiviteter är en hörnsten i relationsbyggandet med bolagets kunder och under året har vi haft flera aktiviteter med många deltagare, som exempel flertalet provkörningar, studieresor, åkarträffar med flera aktiviteter.

### Framtida utveckling

Under kommande verksamhetsår räknar vi med en svag ökning av orderingången av nya Scania och inom servicemarknadssegmentet, då konjunkturen bedöms komma att stabiliseras.

Satsningen på utbyggda och bättre anpassade verkstäder i Vetlanda och Hultsfred gör att bolaget står väl rustat och kan möta nya utmaningar. Under 2025 kommer beslut att fattas om åtgärder att vidta på anläggningen i Oskarshamn, som är i stort behov av anpassning för att kunna hantera framtidens krav och möjligheter.

Hållbarhet med avsikt på mindre klimatpåverkan ökar i betydelse hos våra kunder och samarbetspartners vilket gör arbetet att driva klimatfrågorna betydelsefullt. Eldrift (BEV), biogas och biodrivmedel drivs framåt i allt snabbare takt och flera produktnyheter ska lanseras under kommande år. Scania har idag

produkter som kan drivas med fossilfritt bränsle inom samtliga segment, bränslen som RME/HVO (biodiesel), Etanol, biogas och el.

Nya produkter inom el och ökad digitalisering kräver en ökad påfyllnad av kompetens hos vår personal. Flera utbildningsinsatser kommer göras under året för att möta den nya tekniken och det nya sättet att arbeta för att höja vår kundnöjdhet till en toppnivå i Sverige.

### Väsentliga risker och osäkerhetsfaktorer som företaget står inför

Be-Ge Lastbilar AB's verksamhet påverkas av politiska beslut avseende villkor för olika typer av drivmedel och skattesatser. Det kan skapa osäkerhet avseende den framtida efterfrågan av bolagets produkter och tjänster.

Härutöver befinner vi oss i en tid som präglas av oro med energikris, krig och allmän oro i världen samt lågkonjunktur.

### Miljöpåverkan

Bolaget bedriver anmälningspliktig verksamhet enligt miljöbalken. Anmälningsplikten avser tvätthall i Vetlanda. Tvätthallen har kapacitet för att tvätta mer än 1 000 fordon per år. Anmälningsplikten avser också brandfarlig vara på samtliga våra orter.

<b>Flerårsöversikt (tkr)</b>	<b>2024</b>	<b>2023</b>	<b>2022</b>	<b>2021/22</b>	<b>2020/21</b>
Nettoomsättning	351 137	381 263	249 938	299 911	298 809
Resultat efter finansiella poster	18 041	20 609	17 138	18 828	13 910
Balansomslutning	194 251	179 107	159 892	139 948	120 326
Soliditet (%)	80,3	79,1	78,4	80,1	80,6
Antal anställda	69	65	70	65	61

För definitioner av nyckeltal, se Redovisnings- och värderingsprinciper.

Siffror för 2022 avser 8 månader.

### Förändringar i eget kapital

	<b>Aktie- kapital</b>	<b>Reserv- fond</b>	<b>Balanserat resultat</b>	<b>Årets resultat</b>	<b>Totalt</b>
Belopp vid årets ingång	5 000 000	1 000 000	118 321 606	14 864 419	<b>139 186 025</b>
Disposition enligt beslut av årsstämman:			14 864 419	-14 864 419	<b>0</b>
Årets resultat				13 627 778	<b>13 627 778</b>
<b>Belopp vid årets utgång</b>	<b>5 000 000</b>	<b>1 000 000</b>	<b>133 186 025</b>	<b>13 627 778</b>	<b>152 813 803</b>

### Förslag till vinstdisposition

Styrelsen föreslår att till förfogande stående vinstmedel (kronor):

balanserad vinst	133 186 025
årets vinst	13 627 778
	<b>146 813 803</b>

disponeras så att  
i ny räkning överföres

146 813 803

## Resultaträkning

	Not	2024-01-01 -2024-12-31	2023-01-01 -2023-12-31
Nettoomsättning	1	351 136 747	381 263 484
Kostnad sålda varor		-298 916 764	-327 693 075
<b>Bruttoresultat</b>		<b>52 219 983</b>	<b>53 570 409</b>
Försäljningskostnader		-19 900 290	-21 554 937
Administrationskostnader		-17 689 885	-15 388 634
Övriga rörelseintäkter	2	2 647 399	3 801 760
Övriga rörelsekostnader		0	-215 419
		<b>-34 942 776</b>	<b>-33 357 230</b>
<b>Rörelseresultat</b>	3, 4, 5, 6	<b>17 277 207</b>	<b>20 213 179</b>
<b>Resultat från finansiella poster</b>			
Resultat från övriga värdepapper och fordringar som är anläggningstillgångar	7	225 938	158 453
Övriga ränteintäkter och liknande resultatposter	8	722 295	810 349
Räntekostnader och liknande resultatposter	9	-184 593	-572 519
		<b>763 641</b>	<b>396 283</b>
<b>Resultat efter finansiella poster</b>		<b>18 040 847</b>	<b>20 609 462</b>
Bokslutsdispositioner	10	-832 653	-1 778 556
<b>Resultat före skatt</b>		<b>17 208 194</b>	<b>18 830 906</b>
Skatt på årets resultat	11	-3 580 416	-3 966 487
<b>Årets resultat</b>		<b>13 627 778</b>	<b>14 864 419</b>

## Balansräkning

Not

2024-12-31

2023-12-31

### TILLGÅNGAR

#### Anläggningstillgångar

##### *Materiella anläggningstillgångar*

Byggnader och mark	12	52 520 435	39 472 925
Inventarier, verktyg och installationer	13	10 567 894	10 678 820
Pågående nyanläggningar och förskott avseende materiella anläggningstillgångar	14	1 579 109	1 693 136
		<b>64 667 438</b>	<b>51 844 881</b>

##### *Finansiella anläggningstillgångar*

Andelar i koncernföretag	15, 16	10 869 233	10 869 233
Andra långfristiga värdepappersinnehav	17	391 655	291 655
Uppskjuten skattefordran		231 178	197 804
Andra långfristiga fordringar	18	2 566 729	2 362 145
		<b>14 058 795</b>	<b>13 720 837</b>

#### Summa anläggningstillgångar

78 726 232

65 565 717

#### Omsättningstillgångar

##### *Varulager m m*

Färdiga varor och handelsvaror		84 091 605	79 700 913
--------------------------------	--	------------	------------

##### *Kortfristiga fordringar*

Kundfordringar		19 078 556	25 215 045
Fordringar hos koncernföretag	19	7 496 922	0
Aktuella skattefordringar		807 278	428 400
Övriga fordringar		48 075	2 732 289
Förutbetalda kostnader och upplupna intäkter	20	4 002 217	5 464 751
		<b>31 433 048</b>	<b>33 840 485</b>

#### Summa omsättningstillgångar

115 524 653

113 541 398

### SUMMA TILLGÅNGAR

194 250 885

179 107 115

## Balansräkning

Not

2024-12-31

2023-12-31

### EGET KAPITAL OCH SKULDER

#### Eget kapital

21

#### *Bundet eget kapital*

Aktiekapital

22

5 000 000

5 000 000

Reservfond

1 000 000

1 000 000

**6 000 000**

**6 000 000**

#### *Fritt eget kapital*

Balanserad vinst eller förlust

133 186 025

118 321 606

Årets resultat

13 627 778

14 864 420

**146 813 804**

**133 186 025**

#### **Summa eget kapital**

**152 813 804**

**139 186 025**

#### Obeskattade reserver

23

4 041 448

3 208 795

#### Avsättningar

24

Avsättningar

2 642 579

2 394 266

#### Kortfristiga skulder

Leverantörsskulder

17 770 559

15 594 478

Skulder till koncernföretag

19

0

4 107 687

Övriga skulder

6 331 482

4 328 864

Upplupna kostnader och förutbetalda intäkter

25

10 651 014

10 287 000

#### **Summa kortfristiga skulder**

**34 753 055**

**34 318 029**

### **SUMMA EGET KAPITAL OCH SKULDER**

**194 250 885**

**179 107 115**

## Kassaflödesanalys

	Not	2024-01-01 -2024-12-31	2023-01-01 -2023-12-31
<b>Den löpande verksamheten</b>			
Resultat efter finansiella poster		18 040 847	20 609 462
Justeringar för poster som inte ingår i kassaflödet	26	4 414 185	3 269 844
Betald skatt		-3 992 669	-4 561 894
<b>Kassaflöde från den löpande verksamheten före förändring av rörelsekapital</b>		<b>18 462 363</b>	<b>19 317 412</b>
<b>Kassaflöde från förändring av rörelsekapitalet</b>			
Förändring av varulager och pågående arbete		-4 390 692	-11 894 383
Förändring av kortfristiga fordringar		2 786 315	-3 946 254
Förändring av kortfristiga skulder		435 026	2 745 093
<b>Kassaflöde från den löpande verksamheten</b>		<b>17 293 013</b>	<b>6 221 868</b>
<b>Investeringsverksamheten</b>			
Investeringar i materiella anläggningstillgångar		-17 784 471	-6 385 852
Försäljning av materiella anläggningstillgångar		796 042	663 300
Investeringar i finansiella anläggningstillgångar		-100 000	0
<b>Kassaflöde från investeringsverksamheten</b>		<b>-17 088 429</b>	<b>-5 722 552</b>
<b>Finansieringsverksamheten</b>			
Förändring av långfristiga fordringar		-204 584	-399 316
Lämnade koncernbidrag		0	-100 000
<b>Kassaflöde från finansieringsverksamheten</b>		<b>-204 584</b>	<b>-499 316</b>
<b>Årets kassaflöde</b>		<b>0</b>	<b>0</b>
<b>Likvida medel vid årets slut</b>			
Likvida medel vid årets slut		0	0

2025050705140

0

## Noter

### Redovisnings- och värderingsprinciper

#### Allmänna upplysningar

Årsredovisningen är upprättad i enlighet med årsredovisningslagen och BFNAR 2012:1 årsredovisning och koncernredovisning (K3).

Fordringar har upptagits till de belopp varmed de beräknas inflyta.

Övriga tillgångar och skulder har upptagits till anskaffningsvärden där inget annat anges.

Redovisningsprinciperna är oförändrade jämfört med föregående år.

#### Intäktsredovisning

Intäkter har tagits upp till verkligt värde av vad som erhållits eller kommer att erhållas och redovisas i den omfattning det är sannolikt att de ekonomiska fördelarna kommer att tillgodogöras bolaget och intäkterna kan beräknas på ett tillförlitligt sätt.

#### Anläggningstillgångar

Anläggningstillgångar redovisas till anskaffningsvärde minskat med ackumulerade avskrivningar enligt plan och eventuella nedskrivningar. Mark avskrives ej.

Avskrivning sker linjärt över den förväntade nyttjandeperioden med hänsyn till väsentligt restvärde. Följande avskrivningsprocent tillämpas:

Byggnader	1,0-5,0%
Markanläggningar	5,0%
Inventarier, verktyg och installationer	12,5-33,3%

#### Finansiella instrument

Likvida medel omfattar kassa och tillgodohavande hos bank.

#### Varulager

Varulagret har värderats till det lägsta av dess anskaffningsvärde och dess nettoförsäljningsvärde på balansdagen. Med nettoförsäljningsvärde avses varornas beräknade försäljningspris minskat med försäljningskostnader. Den valda värderingsmetoden innebär att inkurans i varulagret har beaktats.

#### Skatt

Total skatt utgörs av aktuell skatt och uppskjuten skatt. Skatter redovisas i resultaträkningen, utom då underliggande transaktion redovisas direkt mot eget kapital varvid tillhörande skatteeffekter redovisas i eget kapital.

#### Aktuell skatt

Aktuell skatt avser inkomstskatt för innevarande räkenskapsår samt den del av tidigare räkenskapsårs inkomstskatt som ännu inte redovisats. Aktuell skatt beräknas utifrån den skattesats som gäller per balansdagen.

### **Uppskjuten skatt**

Uppskjuten skatt är inkomstskatt som avser framtida räkenskapsår till följd av tidigare händelser. Redovisning sker enligt balansräkningsmetoden. Enligt denna metod redovisas uppskjutna skatteskulder och uppskjutna skattefordringar på temporära skillnader som uppstår mellan bokförda respektive skattemässiga värden för tillgångar och skulder samt för övriga skattemässiga avdrag eller underskott.

Uppskjutna skattefordringar netto redovisas mot uppskjutna skatteskulder endast om de kan betalas med ett nettobelopp. Uppskjuten skatt beräknas utifrån gällande skattesats på balansdagen. Effekter av förändringar i gällande skattesatser resultatförs i den period förändringen lagstads. Uppskjuten skattefordran redovisas som finansiell anläggningstillgång och uppskjuten skatteskuld som avsättning.

Uppskjuten skattefordran avseende underskottsavdrag eller andra framtida skattemässiga avdrag redovisas i den omfattning det är sannolikt att avdragen kan avräknas mot framtida skattemässiga överskott.

På grund av sambandet mellan redovisning och beskattning särredovisas inte den uppskjutna skatteskulden som är hänförlig till obeskattade reserver.

### **Avsättningar**

Avsättningar redovisas i balansräkningen när bolaget har en förpliktelse (legal eller formell) på grund av en inträffad händelse då det är sannolikt att ett utflöde av resurser som är förknippade med ekonomiska fördelar kommer att krävas för att uppfylla förpliktelsen och beloppet kan beräknas på ett tillförlitligt sätt. Om bolaget räknar med att erhålla en gottgörelse motsvarande den avsättning som gjorts, till exempel genom ett försäkringsavtal, redovisas gottgörelsen som en tillgång i balansräkningen, men detta sker först då gottgörelsen är i det närmaste säker.

### **Ersättningar till anställda**

Ersättningar till anställda avser alla typer av ersättningar som företaget lämnar till de anställda. Företagets ersättningar innefattar bland annat löner, betald semester, betald frånvaro, bonus och ersättningar efter avslutad anställning (pensioner). Redovisning sker i takt med intjänandet. Ersättningar till anställda efter avslutad anställning avser avgiftsbestämda eller förmånsbestämda pensionsplaner. Som avgiftsbestämda planer klassificeras planer där fastställda avgifter betalas och det inte finns förpliktelser, vare sig legala eller informella, att betala något ytterligare, utöver dessa avgifter. Övriga planer klassificeras som förmånsbestämda pensionsplaner. Företaget har inga övriga långfristiga ersättningar till anställda.

### **Koncernbidrag**

Lämnade koncernbidrag redovisas som bokslutsdispositioner.

### **Koncernförhållanden**

Med stöd av ÅRL 7 kap 2§ upprättas ingen egen koncernredovisning för denna underkoncern, utan koncernredovisningen ingår i den koncernredovisning som upprättas av Be-Ge Företagen AB, organisationsnummer 556377-8298 med säte i Oskarshamn.

### Nyckeltalsdefinitioner

Nettoomsättning

Rörelsens huvudintäkter, fakturerade kostnader, sidointäkter samt intäktskorrigeringar.

Resultat efter finansiella poster

Resultat efter finansiella intäkter och kostnader, men före extraordinära intäkter och kostnader.

Balansomslutning

Företagets samlade tillgångar.

Soliditet (%)

Justerat eget kapital (eget kapital och obeskattade reserver med avdrag för uppskjuten skatt) i procent av balansomslutning

Antal anställda

Medelantal anställda under räkenskapsåret.

### Not 1 Nettoomsättningens fördelning

	2024	2023
<b>Nettoomsättningen per geografisk marknad</b>		
Sverige	348 289 429	377 725 517
EU	2 847 318	3 537 967
	<b>351 136 747</b>	<b>381 263 484</b>

### Not 2 Övriga rörelseintäkter

	2024	2023
Uthyrning lokaler	2 635 206	2 657 276
Ersättning höga elkostnader	0	579 100
Vinst avyttring mark	0	305 877
Vinst avyttring maskiner och inventarier	12 000	235 500
Övriga intäkter	193	24 007
	<b>2 647 399</b>	<b>3 801 760</b>

### Not 3 Leasingavtal

Årets leasingkostnader avseende leasingavtal, uppgår till 1 279 355 (1 107 628) kronor.

Bolagets samtliga avtal avseende finansiell leasing är uppsägningsbara.

#### Not 4 Arvode till revisorer

Med revisionsuppdrag avses granskning av årsredovisningen och bokföringen samt styrelsens och verkställande direktörens förvaltning, övriga arbetsuppgifter som det ankommer på bolagets revisor att utföra samt rådgivning eller annat biträde som föranleds av iakttagelser vid sådan granskning eller genomförandet av sådana övriga arbetsuppgifter.

	2024	2023
<b>EY</b>		
Revisionsuppdrag	123 000	119 000
Övriga tjänster	11 500	0
	<b>134 500</b>	<b>119 000</b>

#### Not 5 Anställda och personalkostnader

	2024	2023
<b>Medelantalet anställda</b>		
Kvinnor	7	6
Män	62	59
	<b>69</b>	<b>65</b>
<b>Löner och andra ersättningar</b>		
Styrelse och verkställande direktör	1 190 272	1 224 632
Tantiem och liknande ersättning till styrelse och verkställande direktör	100 000	234 000
Övriga anställda	33 562 899	32 142 059
	<b>34 853 171</b>	<b>33 600 691</b>
<b>Sociala kostnader</b>		
Pensionskostnader för styrelse och verkställande direktör	505 399	421 379
Pensionskostnader för övriga anställda	2 912 895	2 646 467
Övriga sociala avgifter enligt lag och avtal	12 328 088	11 835 794
	<b>15 746 382</b>	<b>14 903 640</b>
<b>Totala löner, ersättningar, sociala kostnader och pensionskostnader</b>	<b>50 599 553</b>	<b>48 504 331</b>
<b>Pensionsförpliktelser</b>		
Nuvarande styrelse och verkställande direktör	1 400 483	1 195 899
Tidigare styrelse och verkställande direktör	1 166 246	1 166 246
	<b>2 566 729</b>	<b>2 362 145</b>

**Könsfördelning bland ledande befattningshavare**

Andel män i styrelsen	100 %	100 %
Andel kvinnor bland övriga ledande befattningshavare	20 %	25 %
Andel män bland övriga ledande befattningshavare	80 %	75 %

**Avtal om avgångsvederlag**

Bolagets verkställande direktör har en uppsägningstid på sex månader och vid uppsägning från bolagets sida tolv månader. Lön utgår under uppsägningstiden. Bolaget har kapitalförsäkring med åtföljande pensionsåtagande med företagets tidigare VD samt nuvarande VD.

**Not 6 Inköp och försäljning mellan koncernföretag**

	2024	2023
Andel av årets totala inköp som skett från andra företag i koncernen	2,60 %	2,20 %
Andel av årets totala försäljningar som skett till andra företag i koncernen	0,71 %	0,59 %

**Not 7 Resultat från övriga värdepapper och fordringar som är anläggningstillgångar**

	2024	2023
Resultat vid avyttringar	225 938	158 453
	<b>225 938</b>	<b>158 453</b>

**Not 8 Övriga ränteintäkter och liknande resultatposter**

	2024	2023
Övriga ränteintäkter	116 462	1 460
Provisioner avbetalnings- och leasingkontrakt	605 833	808 889
	<b>722 295</b>	<b>810 349</b>

**Not 9 Räntekostnader och liknande resultatposter**

	2024	2023
Övriga räntekostnader	-5 382	-4 321
Räntekostnad koncernföretag	-179 211	-568 198
	<b>-184 593</b>	<b>-572 519</b>

### Not 10 Bokslutsdispositioner

	2024	2023
Förändring överavskrivningar	-832 653	-1 678 556
Lämnade koncernbidrag	0	-100 000
	<b>-832 653</b>	<b>-1 778 556</b>

### Not 11 Aktuell och uppskjuten skatt

	2024	2023
<b>Skatt på årets resultat</b>		
Skatt på årets resultat	-3 613 790	-3 885 642
Justering avseende tidigare år	0	-32 708
Förändring av uppskjuten skatt avseende temporära skillnader	33 374	-48 137
<b>Totalt redovisad skatt</b>	<b>-3 580 416</b>	<b>-3 966 487</b>

### Avstämning av effektiv skatt

	2024		2023	
	Procent	Belopp	Procent	Belopp
Redovisat resultat före skatt		17 208 194		18 830 906
Skatt enligt gällande skattesats	20,60	-3 544 888	20,60	-3 879 167
Ej avdragsgilla kostnader	0,48	-82 071	0,62	-116 358
Ej skattepliktiga intäkter		46 543	-0,33	61 746
Justering skatt avseende tidigare år		0		-32 708
<b>Redovisad effektiv skatt</b>	<b>20,81</b>	<b>-3 580 416</b>	<b>21,06</b>	<b>-3 966 487</b>

### Not 12 Byggnader och mark

	2024-12-31	2023-12-31
Ingående anskaffningsvärden	61 592 726	54 754 038
Inköp	388 359	3 584 464
Försäljningar/utrangeringar	0	-426 044
Omklassificeringar	14 872 548	3 680 268
<b>Utgående ackumulerade anskaffningsvärden</b>	<b>76 853 633</b>	<b>61 592 726</b>
Ingående avskrivningar	-22 119 801	-20 513 172
Försäljningar/utrangeringar	0	88 702
Årets avskrivningar	-2 213 397	-1 695 331
<b>Utgående ackumulerade avskrivningar</b>	<b>-24 333 198</b>	<b>-22 119 801</b>
<b>Utgående redovisat värde</b>	<b>52 520 435</b>	<b>39 472 925</b>
<b>Avskrivningar fördelade per funktion</b>		
Administrationskostnader	2 213 397	1 695 331
<b>Summa avskrivningar</b>	<b>2 213 397</b>	<b>1 695 331</b>

### Not 13 Inventarier, verktyg och installationer

	2024-12-31	2023-12-31
Ingående anskaffningsvärden	36 307 425	32 267 330
Inköp	880 549	1 623 999
Försäljningar/utrangeringar	0	-3 037 740
Omklassificeringar	973 000	5 453 836
<b>Utgående ackumulerade anskaffningsvärden</b>	<b>38 160 974</b>	<b>36 307 425</b>
Ingående avskrivningar	-25 628 605	-26 908 074
Försäljningar/utrangeringar	0	3 037 740
Årets avskrivningar	-1 964 475	-1 758 271
<b>Utgående ackumulerade avskrivningar</b>	<b>-27 593 080</b>	<b>-25 628 605</b>
<b>Utgående redovisat värde</b>	<b>10 567 894</b>	<b>10 678 820</b>
<b>Avskrivningar fördelade per funktion</b>		
Administrationskostnader	1 964 475	1 758 271
<b>Summa avskrivningar</b>	<b>1 964 475</b>	<b>1 758 271</b>

**Not 14 Pågående nyanläggning**

	<b>2024-12-31</b>	<b>2023-12-31</b>
Ingående anskaffningsvärden	1 693 136	9 649 852
Inköp	16 515 563	1 177 388
Försäljningar/utrangeringar	-784 042	0
Omklassificeringar till Byggnader och mark	-14 872 548	-9 134 104
Omklassificering till Maskiner och inventarier	-973 000	0
<b>Utgående ackumulerade anskaffningsvärden</b>	<b>1 579 109</b>	<b>1 693 136</b>
<b>Utgående redovisat värde</b>	<b>1 579 109</b>	<b>1 693 136</b>

**Not 15 Andelar i koncernföretag**

	<b>2024-12-31</b>	<b>2023-12-31</b>
Ingående anskaffningsvärden	10 869 233	10 869 233
<b>Utgående ackumulerade anskaffningsvärden</b>	<b>10 869 233</b>	<b>10 869 233</b>
<b>Utgående redovisat värde</b>	<b>10 869 233</b>	<b>10 869 233</b>

**Not 16 Specifikation ägarintressen i övriga företag**

<b>Namn</b>	<b>Kapital- andel</b>	<b>Rösträtts- andel</b>	<b>Bokfört värde</b>
Be-Ge Frysens AB	100%	100%	10 819 233
Be-Ge Fordonsfinans AB	100%	100%	50 000
			<b>10 869 233</b>

	<b>Org.nr</b>	<b>Säte</b>	<b>Eget kapital</b>	<b>Resultat</b>
Be-Ge Frysens AB	556698-3770	Oskarshamn	4 757 969	466 192
Be-Ge Fordonsfinans AB	559016-3092	Oskarshamn	373 544	132 971

**Not 17 Andra långfristiga värdepappersinnehav**

	<b>2024-12-31</b>	<b>2023-12-31</b>
Ingående anskaffningsvärden	291 655	15 155
Inköp	100 000	276 500
<b>Utgående ackumulerade anskaffningsvärden</b>	<b>391 655</b>	<b>291 655</b>
<b>Utgående redovisat värde</b>	<b>391 655</b>	<b>291 655</b>

### Not 18 Andra långfristiga fordringar

	2024-12-31	2023-12-31
Ingående anskaffningsvärden	2 362 145	2 239 329
Tillkommande fordringar	204 584	122 816
<b>Utgående ackumulerade anskaffningsvärden</b>	<b>2 566 729</b>	<b>2 362 145</b>
<b>Utgående redovisat värde</b>	<b>2 566 729</b>	<b>2 362 145</b>

### Not 19 Fordringar/Skulder hos koncernföretag

Fordringar hos koncernbolag inkluderar tillgodohavande/kredit på koncernkonto enligt FAR Red 1.

### Not 20 Förutbetalda kostnader och upplupna intäkter

	2024-12-31	2023-12-31
Förutbetalda försäkringspremier	70 000	141 924
Reklamationsfordran	157 795	257 141
Reparation och serviceavtal	287 303	671 270
Upplupna arbetsintäkter, ej fakturerade	1 471 048	2 803 497
Övriga förutbetalda kostnader	2 016 071	1 590 919
	<b>4 002 217</b>	<b>5 464 751</b>

### Not 21 Disposition av vinst eller förlust

2024-12-31

#### Förslag till vinstdisposition

Styrelsen föreslår att till förfogande stående vinstmedel:

balanserad vinst	133 186 025
årets vinst	13 627 778
	<b>146 813 803</b>

disponeras så att  
i ny räkning överföres

146 813 803

### Not 22 Antal aktier och kvotvärde

Namn	Antal aktier	Kvotvärde
Antal A-Aktier	5 000	1 000
	<b>5 000</b>	

**Not 23 Obeskattade reserver**

	<b>2024-12-31</b>	<b>2023-12-31</b>
Akkumulerade överavskrivningar	4 041 448	3 208 795
	<b>4 041 448</b>	<b>3 208 795</b>

**Not 24 Avsättningar**

	<b>2024-12-31</b>	<b>2023-12-31</b>
Avsättningar för pension	2 566 729	2 362 145
Övriga avsättningar	75 850	32 121
	<b>2 642 579</b>	<b>2 394 266</b>

**Not 25 Upplupna kostnader och förutbetalda intäkter**

	<b>2024-12-31</b>	<b>2023-12-31</b>
Upplupna löner	629 730	1 176 906
Upplupna semesterlöner	4 756 606	4 450 535
Upplupna sociala kostnader	1 960 619	1 891 622
Förutbetalda hyresintäkter	34 275	83 229
Övriga upplupna kostnader	3 269 784	2 684 708
	<b>10 651 014</b>	<b>10 287 000</b>

**Not 26 Justering för poster som inte ingår i kassaflödet**

	<b>2024-12-31</b>	<b>2023-12-31</b>
Avskrivningar	4 177 872	3 453 602
Förändring avsättningar	248 313	142 200
Vinst avyttring av byggnader, mark och inventarier	-12 000	-325 958
	<b>4 414 185</b>	<b>3 269 844</b>

**Not 27 Eventualförpliktelser**

	<b>2024-12-31</b>	<b>2023-12-31</b>
Riskandel fordringar avbetalningskontrakt	8 401 256	91 334
Restvärdesåtagande leasingkontrakt	1 049 896	0
	<b>9 451 152</b>	<b>91 334</b>

2025050705151

**Not 28 Ställda säkerheter**

	2024-12-31	2023-12-31
Kapitalförsäkring	2 566 729	2 362 145
	<b>2 566 729</b>	<b>2 362 145</b>

**Not 29 Väsentliga händelser efter räkenskapsårets slut**


Inga väsentliga händelser att notera.

Oskarshamn



Håkan Hjalmarsson  
Ordförande

2025-03-17



Ingemar Persson

2025-03-17




Per-Olof Eriksson  
Arbetsstagarrepresentant

2025-03-17



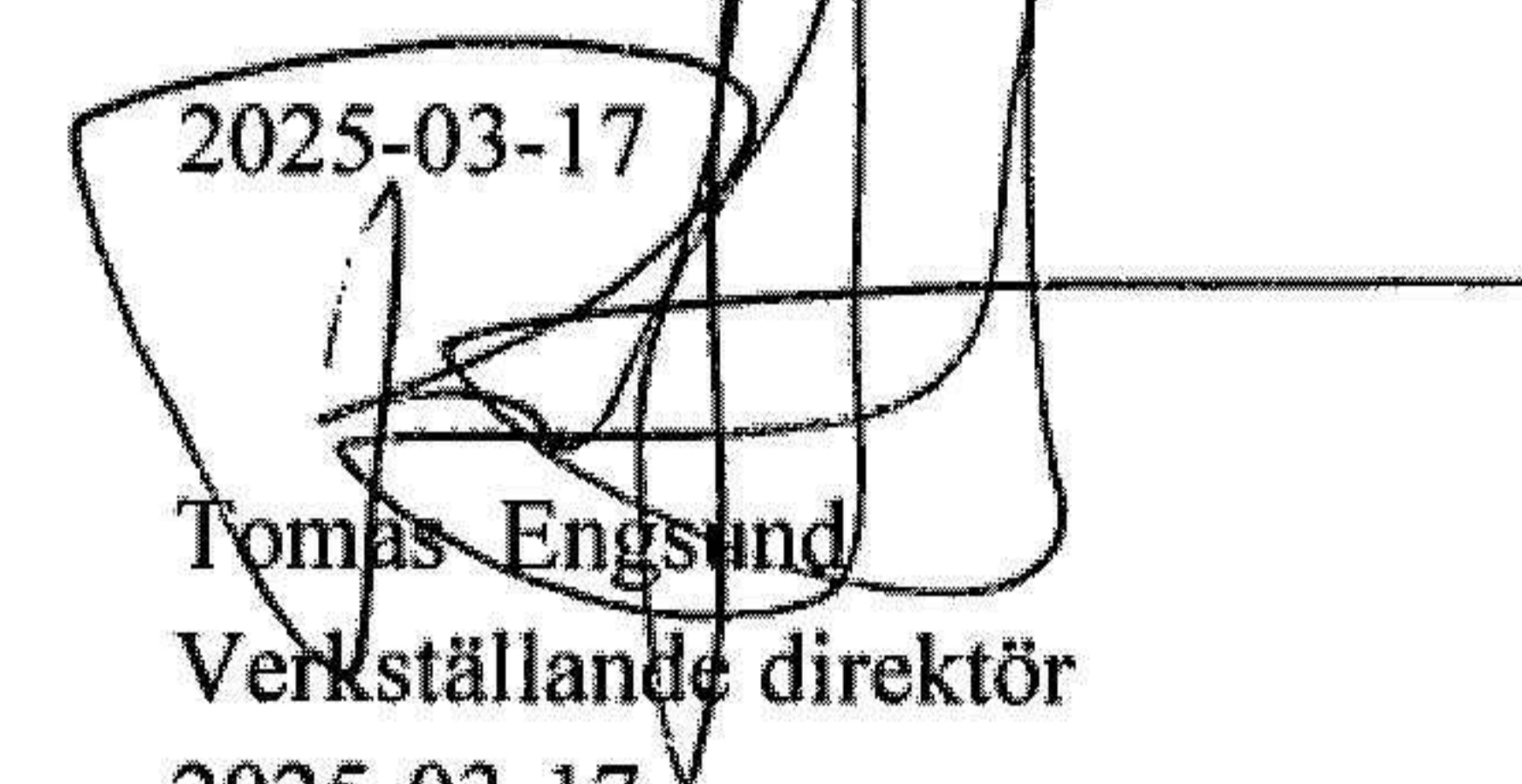
Mathias Hansson  
Arbetsstagarrepresentant

2025-03-17



Johan Persson

2025-03-17



Tomas Englund  
Verkställande direktör

2025-03-17

Vår revisionsberättelse har lämnats *den 21 mars 2025*

Ernst & Young AB



Franz Lindström  
Auktoriserad revisor



Building a better  
working world

2025050705152

## Revisionsberättelse

Till bolagsstämman i Be-Ge Lastbilar AB, org.nr 556092-6643

### Rapport om årsredovisningen

#### Uttalanden

Vi har utfört en revision av årsredovisningen för Be-Ge Lastbilar AB för räkenskapsåret 2024-01-01 - 2024-12-31.

Enligt vår uppfattning har årsredovisningen upprättats i enlighet med årsredovisningslagen och ger en i alla väsentliga avseenden rättvisande bild av Be-Ge Lastbilar ABs finansiella ställning per den 31 december 2024 och av dess finansiella resultat och kassaflöde för året enligt årsredovisningslagen. Förvaltningsberättelsen är förenlig med årsredovisningens övriga delar.

Vi tillstyrker därför att bolagsstämman fastställer resultaträkningen och balansräkningen.

#### Grund för uttalanden

Vi har utfört revisionen enligt International Standards on Auditing (ISA) och god revisionssed i Sverige. Vårt ansvar enligt dessa standarder beskrivs närmare i avsnittet *Revisorns ansvar*. Vi är oberoende i förhållande till Be-Ge Lastbilar AB enligt god revisorssed i Sverige och har i övrigt fullgjort vårt yrkesetiska ansvar enligt dessa krav.

Vi anser att de revisionsbevis vi har inhämtat är tillräckliga och ändamålsenliga som grund för våra uttalanden.

#### Styrelsens och verkställande direktörens ansvar

Det är styrelsen och verkställande direktören som har ansvaret för att årsredovisningen upprättas och att den ger en rättvisande bild enligt årsredovisningslagen. Styrelsen och verkställande direktören ansvarar även för den interna kontroll som de bedömer är nödvändig för att upprätta en årsredovisning som inte innehåller några väsentliga felaktigheter, vare sig dessa beror på oegentligheter eller misstag.

Vid upprättandet av årsredovisningen ansvarar styrelsen och verkställande direktören för bedömningen av bolagets förmåga att fortsätta verksamheten. De upplyser, när så är tillämpligt, om förhållanden som kan påverka förmågan att fortsätta verksamheten och att använda antagandet om fortsatt drift. Antagandet om fortsatt drift tillämpas dock inte om styrelsen och verkställande direktören avser att likvidera bolaget, upphöra med verksamheten eller inte har något realistiskt alternativ till att göra något av detta.

#### Revisorns ansvar

Våra mål är att uppnå en rimlig grad av säkerhet om att årsredovisningen som helhet inte innehåller några väsentliga felaktigheter, vare sig dessa beror på oegentligheter eller misstag, och att lämna en revisionsberättelse som innehåller våra uttalanden. Rimlig säkerhet är en hög grad av säkerhet, men är ingen garanti för att en revision som utförs enligt ISA och god revisionssed i Sverige alltid kommer att upptäcka en väsentlig felaktighet om en sådan finns. Felaktigheter kan uppstå på grund av oegentligheter eller misstag och anses vara väsentliga om de enskilt eller tillsammans rimligen kan förväntas påverka de ekonomiska beslut som användare fattar med grund i årsredovisningen.

Som del av en revision enligt ISA använder vi professionellt omdöme och har en professionellt skeptisk inställning under hela revisionen. Dessutom:

- identifierar och bedömer vi riskerna för väsentliga felaktigheter i årsredovisningen, vare sig dessa beror på oegentligheter eller misstag, utformar och utför granskningsåtgärder bland annat utifrån dessa risker och inhämtar revisionsbevis som är tillräckliga och ändamålsenliga för att utgöra en grund för våra uttalanden. Risken för att inte upptäcka en väsentlig felaktighet till följd av oegentligheter är högre än för en väsentlig felaktighet som beror på misstag, eftersom oegentligheter kan innefatta agerande i maskopi, förfalskning, avsiktliga utelämnanden, felaktig information eller åsidosättande av intern kontroll.
- skaffar vi oss en förståelse av den del av bolagets interna kontroll som har betydelse för vår revision för att utforma granskningsåtgärder som är lämpliga med hänsyn till omständigheterna, men inte för att uttala oss om effektiviteten i den interna kontrollen.
- utvärderar vi lämpligheten i de redovisningsprinciper som används och rimligheten i styrelsens och verkställande direktörens uppskattningar i redovisningen och tillhörande upplysningar.
- drar vi en slutsats om lämpligheten i att styrelsen och verkställande direktören använder antagandet om fortsatt drift vid upprättandet av årsredovisningen. Vi drar också en slutsats, med grund i de inhämtade revisionsbevisen, om det finns någon väsentlig osäkerhetsfaktor som avser sådana händelser eller förhållanden som kan leda till betydande tvivel om bolagets förmåga att fortsätta verksamheten. Om vi drar slutsatsen att det finns en väsentlig osäkerhetsfaktor, måste vi i revisionsberättelsen fästa uppmärksamheten på upplysningarna i årsredovisningen om den väsentliga osäkerhetsfaktorn eller, om sådana upplysningar är otillräckliga, modifiera uttalandet om årsredovisningen. Våra slutsatser baseras på de revisionsbevis som inhämtas fram till datumet för revisionsberättelsen. Dock kan framtida händelser eller förhållanden göra att ett bolag inte längre kan fortsätta verksamheten.
- utvärderar vi den övergripande presentationen, strukturen och innehållet i årsredovisningen, däribland upplysningarna, och om årsredovisningen återger de underliggande transaktionerna och händelserna på ett sätt som ger en rättvisande bild.

Vi måste informera styrelsen om bland annat revisionens planerade omfattning och inriktning samt tidpunkten för den. Vi måste också informera om betydelsefulla iakttagelser under revisionen, däribland de eventuella betydande brister i den interna kontrollen som vi identifierat.



Building a better  
working world

2025050705153

## Rapport om andra krav enligt lagar och andra författningar

### Uttalanden

Utöver vår revision av årsredovisningen har vi även utfört en revision av styrelsens och verkställande direktörens förvaltning av Be-Ge Lastbilar AB för räkenskapsåret 2024-01-01 - 2024-12-31 samt av förslaget till dispositioner beträffande bolagets vinst eller förlust.

Vi tillstyrker att bolagsstämman disponerar vinsten enligt förslaget i förvaltningsberättelsen och beviljar styrelsens ledamöter och verkställande direktören ansvarsfrihet för räkenskapsåret.

### Grund för uttalanden

Vi har utfört revisionen enligt god revisions sed i Sverige. Vårt ansvar enligt denna beskrivs närmare i avsnittet *Revisorns ansvar*. Vi är oberoende i förhållande till Be-Ge Lastbilar AB enligt god revisors sed i Sverige och har i övrigt fullgjort vårt yrkesetiska ansvar enligt dessa krav.

Vi anser att de revisionsbevis vi har inhämtat är tillräckliga och ändamålsenliga som grund för våra uttalanden.

### Styrelsens och verkställande direktörens ansvar

Det är styrelsen som har ansvaret för förslaget till dispositioner beträffande bolagets vinst eller förlust. Vid förslag till utdelning innefattar detta bland annat en bedömning av om utdelningen är försvarlig med hänsyn till de krav som bolagets verksamhetsart, omfattning och risker ställer på storleken av bolagets egna kapital, konsolideringsbehov, likviditet och ställning i övrigt.

Styrelsen ansvarar för bolagets organisation och förvaltningen av bolagets angelägenheter. Detta innefattar bland annat att fortlöpande bedöma bolagets ekonomiska situation och att tillse att bolagets organisation är utformad så att bokföringen, medelsförvaltningen och bolagets ekonomiska angelägenheter i övrigt kontrolleras på ett betryggande sätt. Verkställande direktören ska sköta den löpande förvaltningen enligt styrelsens riktlinjer och anvisningar och bland annat vidta de åtgärder som är nödvändiga för att bolagets bokföring ska fullgöras i överensstämmelse med lag och för att medelsförvaltningen ska skötas på ett betryggande sätt.

### Revisorns ansvar

Vårt mål beträffande revisionen av förvaltningen, och därmed vårt uttalande om ansvarsfrihet, är att inhämta revisionsbevis för att med en rimlig grad av säkerhet kunna bedöma om någon styrelseledamot eller verkställande direktören i något väsentligt avseende:

- företagit någon åtgärd eller gjort sig skyldig till någon försummelse som kan föranleda ersättningsskyldighet mot bolaget, eller
- på något annat sätt handlat i strid med aktiebolagslagen, årsredovisningslagen eller bolagsordningen.

Vårt mål beträffande revisionen av förslaget till dispositioner av bolagets vinst eller förlust, och därmed vårt uttalande om detta, är att med rimlig grad av säkerhet bedöma om förslaget är förenligt med aktiebolagslagen.

Rimlig säkerhet är en hög grad av säkerhet, men ingen garanti för att en revision som utförs enligt god revisions sed i Sverige alltid kommer att upptäcka åtgärder eller försummelser som kan föranleda ersättningsskyldighet mot bolaget, eller att ett förslag till dispositioner av bolagets vinst eller förlust inte är förenligt med aktiebolagslagen.

Som en del av en revision enligt god revisions sed i Sverige använder vi professionellt omdöme och har en professionellt skeptisk inställning under hela revisionen. Granskningen av förvaltningen och förslaget till dispositioner av bolagets vinst eller förlust grundar sig främst på revisionen av räkenskaperna. Vilka tillkommande granskningsåtgärder som utförs baseras på vår professionella bedömning med utgångspunkt i risk och väsentlighet. Det innebär att vi fokuserar granskningen på sådana åtgärder, områden och förhållanden som är väsentliga för verksamheten och där avsteg och överträdelser skulle ha särskild betydelse för bolagets situation. Vi går igenom och prövar fattade beslut, beslutsunderlag, vidtagna åtgärder och andra förhållanden som är relevanta för vårt uttalande om ansvarsfrihet. Som underlag för vårt uttalande om styrelsens förslag till dispositioner beträffande bolagets vinst eller förlust har vi granskat om förslaget är förenligt med aktiebolagslagen.

Kalmar den 21 mars 2025

Ernst & Young AB

Franz Lindström  
Auktoriserad revisor

# Årsredovisning

## Be-Ge Företagen AB

Org.nr. 556377-8298

Räkenskapsår 2024-01-01 - 2024-12-31

## Arsredovisning för räkenskapsåret 2024-01-01 - 2024-12-31

Styrelsen och verkställande direktören för Be-Ge Företagen AB avger härmed följande årsredovisning.

Innehåll	Sida
Förvaltningsberättelse	2
Koncernen	
Resultaträkning - funktionsindelad	7
Balansräkning	8
Kassaflödesanalys	10
Moderföretaget	
Resultaträkning - funktionsindelad	11
Balansräkning	12
Kassaflödesanalys	14
Noter	15

Alla belopp redovisas, om inte annat anges, i kronor (kr)

## Förvaltningsberättelse

### Ägarförhållanden

Be-Ge Företagen AB ägs av familjerna Persson.

Be-Ge Företagen AB är moderbolag till de svenska bolagen Be-Ge Seating AB, Be-Ge Lastbilar AB, Be-Ge Personbilar AB, Be-Ge Office AB, Be-Ge Plåtindustri AB, Be-Ge I-B Lackering AB, Be-Ge Stece AB, Be-Ge Fastigheter AB, det danska bolaget Be-Ge Seating A/S samt Be-Ge Baltic UAB i Litauen. Bolagets säte är Oskarshamn.

### Information om verksamheten

Be-Ge koncernens verksamhet omfattar tre affärsområden:

*Be-Ge Seating Division:*

Utveckling, tillverkning och marknadsföring av stolar,

*Be-Ge Vehicle Division:*

Försäljning och service av fordon,

*Be-Ge Component Division:*

Industriell sömnad, tillverkning och bearbetning av komponenter och pressdetaljer samt bil- och industrilackering.

Moderbolaget Be-Ge Företagen AB fungerar som holdingbolag samt även som finans- och samordningsbolag i koncernen. Företaget inrymmer även koncernens IT-avdelning samt de personer som arbetar med koncernövergripande kommunikationsfrågor.

Be-Ge Fastigheter AB förvaltar ett antal bostads- och kommersiella fastigheter i centrala Oskarshamn.

### Be-Ge Seating Division

**Be-Ge Seating AB** utvecklar, tillverkar och marknadsför fjädrande och fasta förarstolar, passagerarstolar samt tillbehör till dessa. För OEM-kunder (fordonstillverkare), utvecklas även kundunika produkter genom utvecklingsuppdrag. Verksamheten bedrivs i tre friliggande produktionsenheter. Bolagets välrenommerade produkter är omtyckta bland chaufförer av kommersiella fordon, lastbilar och bussar, skogs- och entreprenadmaskiner samt industriella truckar såväl som hos alla övriga som sitter på sina arbetsplatser. Företaget är beläget i Oskarshamn.

**Be-Ge Seating UK Ltd** ägs till 100% av Be-Ge Seating AB. Bolaget marknadsför och distribuerar förarstolar och kontorsstolar under varumärket Be-Ge samt passagerarstolar under produktnamnet Jany i Storbritannien och på Irland.

Det danska företaget **Be-Ge Seating A/S**, med huvudanläggning, produktion och försäljningsavdelning i Fröstrup utvecklar, tillverkar och marknadsför passagerarstolar samt tillbehör och utrustning för minibussar och vans samt för specialfordon.

**Be-Ge Seating B.V.** i Zaltbommel, med dotterbolaget **Be-Ge Seating GmbH** i Tyskland och representation i Belgien och Frankrike, startades 1999. Bolagen säljer och representerar Be-Ge Seating Divisions alla stolsprodukter och varunamn på de marknader där de verkar. Företagets huvudkontor och produktion är koncentrerad till och belägen i Zaltbommel i Nederländerna. Be-Ge Seating B.V. ägs till 100% av Be-Ge Seating AB.

**Be-Ge Frapett AB** utvecklar, tillverkar och marknadsför kontors- och bevakningsstolar, sadel- och supportstolar samt ljudabsorbenter till kontor och offentlig miljö. Produktportföljen omfattar varunamnen Sverigestolen och Ullmanstolen samt BE-GE och Frapett. Bolaget ägs till 100% av Be-Ge Seating AB. Företaget är beläget i Mönsterås.

## Be-Ge Component Division

**Be-Ge Plåtindustri AB** tillverkar avancerade plåtkomponenter till verkstadsindustrin. Plåt bearbetas i intervallet 0,5 - 20 mm. Efter ämnesframtagning i moderna laser- och stansmaskiner vidareförädlas komponenterna genom kantböckning eller hydraul- och excenterpressning. En stor andel av produkterna svetsas i robot eller manuellt av företagets licenssvetsare. Företaget är beläget i Oskarshamn.

**Be-Ge Baltic UAB** i Klaipeda, Litauen, bedriver huvudsakligen industriell sömnad samt del- och slutmontering av komponenter på legoupdrag.

**Be-Ge Stece AB** är en av de ledande tillverkarna av komponenter till lastbilar, personbilar och maskiner, samt konsumentprodukter inom bland annat värmeteknik, elektronik- och vitvaror. Bolaget producerar plåtdetaljer och produktionsverktyg samt utför montering av kompletta enheter. Bearbetning sker av all slags plåt i materialtjocklekar mellan 0,3 - 6 mm och bandbredd upp till 1 000 mm. Företaget är beläget i Mönsterås.

Verksamheten hos **Be-Ge I-B Lackering AB** utgörs av bil- och industrilackering samt plastreparationer till både företag och privatkunder. Bolaget bedriver sin verksamhet i Oskarshamn.

## Be-Ge Vehicle Division

**Be-Ge Personbilar AB** är auktoriserad återförsäljare för Volkswagen person- och transportbilar samt Skoda och svarar för försäljning och service av dessa märken inom marknadsområdet Oskarshamn/Mönsterås/Högsby/Hultsfred/Vetlanda/Sävsjö. Bolaget har driftsställen i Oskarshamn och Vetlanda.

**Be-Ge Lastbilar AB** svarar för försäljning och service av Scania lastbilar och bussar inom marknadsområdet Oskarshamn/Mönsterås/Högsby/Hultsfred/Vetlanda/Sävsjö/Visby. Be-Ge har representerat Scania lastbilar sedan 1941 och är världens äldsta privatägda återförsäljare för Scania.

**Be-Ge Frysen AB** äger och förvaltar fastigheten Frysen 5 i Visby, i vilken Be-Ge Lastbilar AB bedriver sin verksamhet. Bolaget ägs till 100% av Be-Ge Lastbilar AB.

**Be-Ge Fordonsfinans AB** bedriver finansieringsrörelse avseende lös egendom i form av lastbilar och personbilar, dock ej sådan tillståndspliktig verksamhet som avses i lagen om bank- och finansieringsrörelse. Be-Ge Fordonsfinans AB ägs till 100% av Be-Ge Lastbilar AB.

## Väsentliga händelser under räkenskapsåret

Världsläget under 2024 har präglats av det pågående kriget i Ukraina, ett Europa som tappar i konkurrenskraft jämfört med USA, geopolitisk oro med konflikter i Mellanöstern och ett presidentval i USA som med stor sannolikhet kommer att förändra den globala handeln. Be-Ge-koncernen, som under 2024 fyllt 90 år, har trots osäkerheten i omvärlden levererat ett mycket tillfredsställande resultat. Under 2024 har inflationen gått ned och både Europeiska Centralbanken och FED i USA har påbörjat en sänkning av styrräntan. Konjunkturen och efterfrågan i USA har fortsatt visat styrka, medan situationen i Europa varit mera negativ.

Den svagare konjunkturen under 2024 har påverkat de verksamheter inom koncernen som arbetar mot automotive-segementet negativt. Trots detta levererar Be-Ge Seating Division ett rekordår i både omsättning och resultat. Kunderna inom segmenten entreprenadmaskiner, skogsmaskiner och lastbilar har haft en sämre utveckling jämfört med 2023. Däremot har försäljningen av förarstolar ökat till kunder inom segmenten för truckar, bussar och tåg. Utvecklingen för divisionens passagerarstolar var fortsatt stark under 2024 vilket resulterat i ett rekordår. Segmentet för kontorsstolar har påverkats negativt av den osäkra ekonomiska situationen, vilket gör utfallet för 2024 något sämre jämfört med 2023.

Koncernens fordonsdivision, Be-Ge Vehicle Division, har haft ett sämre år under 2024, där höga räntor och en allmän oror för konjunkturutvecklingen har gjort att främst privatkunderna på personbilssidan varit försiktiga. Det har resulterat i en minskning av försäljningen av personbilar, i likhet med vad som varit fallet i hela landet. Orderingången för nya lastbilar har även varit svagare kopplat till en försämrad konjunktur och ett högre ränteläge. Utleveranserna av nya lastbilar har till viss del även under 2024 påverkats negativt av långa leveranstider, huvudsakligen från företaget som färdigställer nya chassin.

Kunderna till koncernens företag inom Be-Ge Component Division har minskat sin efterfrågan med upp till 20% under 2024. Det är kunderna inom automotivesegmentet som svarar för nedgången i orderstocken, där även den långsammare utvecklingen av fordon med fossilfria drivlinor påverkat negativt. Nedgången i efterfrågan har parerats med en anpassning av personalstyrkan samt kontinuerligt arbete med kostnadsbesparingar.

Koncernen har fortsatt att generera ett bra kassaflöde trots att kapitalbindningen i varulager, inte minst i nya lastbilschassin, och kundfordringar ligger på höga nivåer. Under 2024 har investeringar i koncernens samtliga tre divisioner genomförts. Inom Seating Division har investeringar gjorts i kostnadsbesparande projekt vars pay-off-tid är mycket kort. Be-Ge Vehicle Division har under året färdigställt två nya verkstadsskepp i lastbilanläggningen i Hultsfred och inom Component Division har effektivitetshöjande investeringar i produktionen genomförts. Under 2024 har Be-Ge Seating AB påbörjat implementeringen av ett nytt ERP-system som tagits i drift i början av 2025.

Arbetet med hållbarhet är fortsatt i fokus i koncernens olika verksamheter. Dels finns förväntningar från samtliga divisioners kunder att möta de krav på hållbarhetsarbetet som de har, dels ökar även takten och kraven på hållbarhet från de regulatoriska myndigheterna. För att kunna möta de ökade kraven har resurser för att driva hållbarhetsfrågorna tillsatts på koncernnivå.

Be-Ge-koncernen omfattas fr.o.m. 2025 av reglerna för upprättande av hållbarhetsredovisning enligt CSRD (Corporat Sustainability Reporting Directive). Under året har de tre divisionerna arbetat med att ta fram väsentliga områden enligt den dubbla väsentlighetsanalysen. En konsolidering av dessa har härefter skett på koncernnivå, för att få fram inom vilka områden som rapportering skall ske för koncernen kommande år.

## Miljöpåverkan

Koncernen bedriver tillståndspliktig verksamhet i dotterbolaget Be-Ge Stece AB där verksamhetens miljöpåverkan består framförallt i utsläpp till luft och vatten samt buller.

Koncernen bedriver anmälningspliktig verksamhet enligt miljöbalken i dotterbolagen Be-Ge Lastbilar AB, Be-Ge Seating AB, Be-Ge I-B Lackering AB och Be-Ge Plåtindustri AB.

## Förväntad framtida utveckling

Konjunkturedgången som präglat större delen av 2024 bedöms hålla i sig även under början av 2025.

Utvecklingen under resten av året är oförutsägbar och kommer att påverkas i stor utsträckning av vad som händer på det geopolitiska området och om prognostiserade räntesänkningar kommer att leda till ökad efterfrågan.

Kostnadsläget kan även komma att påverkas av den lönerörelse för en stor del av arbetsmarknaden som skall genomföras under 2025.

Räntesänkningarna och nedgången i inflationen bedöms trots allt få en positiv effekt för de av koncernens kunder under 2025 som är verksamma inom automotivesegmentet. Det gör att både Be-Ge Vehicle Division och Be-Ge Component Division ser en ökad efterfrågan och beläggning, i vart fall under andra halvåret 2025. Be-Ge Seating Division ser också en lägre efterfrågan under första delen av 2025 från kunder inom entreprenad- och skogsbranschen. Dock har divisionen många intressanta projekt både för tåg och bussar och även passagerarstolsförsäljningen har en fortsatt positiv utveckling. Dessutom öppnas nya möjligheter till affärer på den nordamerikanska marknaden med de kontakter som etablerats med återförsäljare där.

## Väsentliga risker och osäkerhetsfaktorer

Fortsatt oro i omvärlden med krig och konflikter, risk för att nedgången inflationen stannar av, en svag valuta samt kompensationskrav i kommande avtalsrörelser skapar osäkerhet för koncernens verksamheter.

Att kontinuerligt arbeta med effektivitetshöjande åtgärder i produktionen och få kompensation för prisökningar är viktiga förutsättningar för bibehållen lönsamhet.

Även politiska beslut som radikalt minskar efterfrågan på bilar, t ex politiska beslut avseende drivmedels- och fordonsskatter tillsammans med bristande tillgång till fordon kan vara en risk.

Osäkerheten i omvärlden kan innebära att efterfrågan på koncernens produkter minskar, vilket i sin tur kan innebära en risk för inkurans i varulagren. Någon sådan utveckling har ännu inte noterats och de reserveringar som gjorts i varulagren bedöms vara tillräckliga. En nedgång i konjunkturen skulle även kunna innebära att risken för kundförluster ökar, några tecken på detta syn dock inte ännu.

## Forskning och utveckling

Be-Ge Seating Division arbetar kontinuerligt med nya utvecklingsprojekt för OEM-kunder och internt initierade uppdrag. Utgifter för forskning och utveckling kostnadsförs i takt med att de uppstår.

## Flerårsöversikt

Översikt koncernen (Tkr)	2024-12-31	2023-12-31	2022-12-31	2022-04-30
			<i>8 mån</i>	
Nettoomsättning	1 395 466	1 504 596	957 927	1 204 109
Resultat efter finansiella poster	115 264	133 785	65 156	80 572
Rörelsemarginal	7,6%	8,5%	6,5%	6,1%
Avkastning på eget kapital	11,2%	14,5%	10,6%	10,7%
Balansomslutning	1 037 775	966 898	863 678	836 899
Soliditet	82,4%	80,6%	79,2%	75,9%
Medelantal anställda	568	563	556	531

Översikt moderbolaget (Tkr)	2024-12-31	2023-12-31	2022-12-31	2022-04-30
			<i>8 mån</i>	
Nettoomsättning	23 528	21 021	13 646	18 203
Resultat efter finansiella poster	21 748	12 188	21 519	31 855
Balansomslutning	348 479	301 886	230 609	258 913
Soliditet	65,5%	73,7%	93,9%	77,6%
Medelantal anställda	16	16	14	13

## Nyckeltalsdefinitioner

### Rörelsemarginal

Rörelseresultat i procent av nettoomsättningen

### Avkastning på eget kapital

Årets resultat i procent av genomsnittligt justerat eget kapital

### Soliditet

Justerat eget kapital i procent av balansomslutning

**Förändring Eget Kapital  
Koncernen**

	<b>Aktie- kapital</b>	<b>Annat eget kapital inkl. årets resultat</b>	<b>Totalt</b>
Ingående balans 2024-01-01	10 000 000	768 888 996	778 888 996
<i>Transaktioner med ägare:</i>			
Lämnad utdelning		-20 000 000	-20 000 000
Omräkningsdifferens		4 331 361	4 331 361
Årets resultat		91 757 723	91 757 723
<b>Utgående balans 2024-12-31</b>	<b>10 000 000</b>	<b>844 978 080</b>	<b>854 978 080</b>

**Moderbolaget**

Totalt antal aktier 100 000. Aktierna fördelas på 20 000 A-aktier (tio röster per aktie) och 80 000 B-aktier (en röst per aktie).

	<b>Aktie- kapital</b>	<b>Reserv- fond</b>	<b>Balanserat resultat</b>	<b>Årets resultat</b>
Ingående balans 2024-01-01	10 000 000	2 000 000	194 521 005	15 863 185
Överföring av föreg års resultat			15 863 185	-15 863 185
<i>Transaktioner med ägare:</i>				
Utdelning			-20 000 000	
Årets resultat				25 918 133
<b>Utgående balans 2024-12-31</b>	<b>10 000 000</b>	<b>2 000 000</b>	<b>190 384 190</b>	<b>25 918 133</b>

**Förslag till vinstdisposition**

Till årsstämmans förfogande står följande vinstmedel:

Balanserad vinst	190 384 190
Årets vinst	25 918 133
Kronor	<b>216 302 323</b>

Styrelsen föreslår att vinstmedlen disponeras så att

till aktieägare utdelas	15 000 000
i ny räkning överförs	201 302 323
Kronor	<b>216 302 323</b>

Styrelsen föreslås bemyndigas att besluta om tidpunkt då utdelningen skall betalas.

Styrelsen anser att förslaget är förenligt med försiktighetsregeln i 17 kap 3§ aktiebolagslagen enligt följande redogörelse:

Styrelsens uppfattning är att vinstutdelningen är försvarlig med hänsyn till de krav verksamhetens art, omfattning och risk ställer på storleken på det egna kapitalet, bolagets konsolideringsbehov, likviditet och ställning i övrigt.

Företagets och koncernens resultat och ställning i övrigt framgår av efterföljande resultat- och balansräkningar samt kassaflödesanalys med noter. *St*

**Koncernens resultaträkning**

	Not	2024-01-01 -2024-12-31	2023-01-01 -2023-12-31
Nettoomsättning	1	1 395 466 160	1 504 595 998
Kostnad för sålda varor		-1 112 022 227	-1 228 269 947
<b>Bruttovinst</b>		<b>283 443 933</b>	<b>276 326 051</b>
Försäljningskostnader		-53 920 806	-57 314 681
Administrationskostnader		-136 113 590	-111 588 153
Övriga rörelseintäkter		15 318 154	24 002 920
Övriga rörelsekostnader		-2 078 000	-3 386 743
<b>Rörelseresultat</b>	1,2,3,4	<b>106 649 691</b>	<b>128 039 393</b>
<i>Resultat från finansiella poster</i>			
Resultat från övriga värdepapper och fordringar som är anläggningstillgångar		318 380	1 474 726
Ränteintäkter och liknande resultatposter	7	8 624 905	4 598 175
Räntekostnader och liknande resultatposter		-328 766	-327 095
		<b>8 614 519</b>	<b>5 745 807</b>
<b>Resultat efter finansiella poster</b>		<b>115 264 210</b>	<b>133 785 200</b>
Skatt på årets resultat	9	-23 506 487	-27 895 633
<b>Årets resultat</b>		<b>91 757 722</b>	<b>105 889 566</b>
<b>Hänförligt till</b>			
<b>Moderföretagets aktieägare</b>		<b>91 757 722</b>	<b>105 889 566</b>

**Koncernens balansräkning**

	Not	2024-12-31	2023-12-31
<b>TILLGÅNGAR</b>			
<b>Anläggningstillgångar</b>	10		
<i>Immateriella anläggningstillgångar</i>	11		
Hyresrätter och liknande rättigheter		5 207 192	5 240 124
Goodwill		0	613 655
		<b>5 207 192</b>	<b>5 853 779</b>
<i>Materiella anläggningstillgångar</i>	12		
Byggnader och mark		218 448 370	200 331 514
Maskiner och andra tekniska anläggningar		37 487 346	32 353 543
Inventarier, verktyg och installationer		44 602 949	44 275 749
Pågående nyanläggningar och förskott avseende materiella anläggningstillgångar		8 765 177	9 306 754
		<b>309 303 841</b>	<b>286 267 559</b>
<i>Finansiella anläggningstillgångar</i>	13		
Uppskjuten skattefordran		4 346 563	3 051 823
Andra långfristiga värdepappersinnehav		421 655	321 655
Andra långfristiga fordringar	15	23 503 484	19 946 723
		<b>28 271 702</b>	<b>23 320 201</b>
<b>Summa anläggningstillgångar</b>		<b>342 782 735</b>	<b>315 441 540</b>
<b>Omsättningstillgångar</b>			
<i>Varulager m.m.</i>			
Råvaror och förnödenheter		95 721 461	103 640 770
Varor under tillverkning		27 302 140	30 769 658
Färdiga varor och handelsvaror		132 713 546	125 230 261
		<b>255 737 146</b>	<b>259 640 689</b>
<i>Kortfristiga fordringar</i>			
Kundfordringar		156 566 476	188 037 033
Skattefordran		3 416 432	0
Övriga fordringar		8 993 790	11 839 337
Förutbetalda kostnader och upplupna intäkter	16	15 041 481	14 796 766
		<b>184 018 178</b>	<b>214 673 136</b>
<i>Kortfristiga placeringar</i>		0	120 000
<i>Kassa och bank</i>		<b>255 236 868</b>	<b>177 022 690</b>
<b>Summa omsättningstillgångar</b>		<b>694 992 192</b>	<b>651 456 515</b>
<b>SUMMA TILLGÅNGAR</b>		<b>1 037 774 928</b>	<b>966 898 055</b>

**Koncernens balansräkning**

	Not	2024-12-31	2023-12-31
<b>EGET KAPITAL OCH SKULDER</b>			
<b>Eget kapital</b>	17,18		
<i>Bundet eget kapital</i>			
Aktiekapital		10 000 000	10 000 000
Annat eget kapital inklusive årets resultat		844 978 081	768 888 997
<b>Eget kapital hänförligt till moderföretagets aktieägare</b>		<b>854 978 081</b>	<b>778 888 997</b>
<b>Avsättningar</b>	20		
Uppskjuten skatteskuld		9 329 124	8 661 098
Negativ goodwill		0	0
Övriga avsättningar		15 424 483	14 057 194
		<b>24 753 607</b>	<b>22 718 292</b>
<b>Långfristiga skulder</b>	21		
Skulder till kreditinstitut		7 453 723	3 756 179
Andra långfristiga skulder		4 708 606	7 820 159
		<b>12 162 329</b>	<b>11 576 338</b>
<b>Kortfristiga skulder</b>	22		
Checkräkningskredit		0	0
Skulder till kreditinstitut		3 911 270	3 053 316
Förskott från kunder		393 299	121 055
Leverantörsskulder		63 711 059	66 987 104
Skatteskulder		-0	9 531 492
Övriga skulder		18 020 982	13 376 749
Upplupna kostnader och förutbetalda intäkter	23	59 844 301	60 644 710
		<b>145 880 911</b>	<b>153 714 427</b>
<b>SUMMA EGET KAPITAL OCH SKULDER</b>		<b>1 037 774 928</b>	<b>966 898 055</b>

**Koncernens kassaflödesanalys**

	Not	2024-01-01 -2024-12-31	2023-01-01 -2023-12-31
<b>Den löpande verksamheten</b>			
Rörelseresultat		106 649 691	128 039 393
<i>Justeringar för poster som inte ingår i kassaflödet</i>			
Avskrivningar		28 592 768	26 248 926
Förändring avsättningar		1 367 288	966 237
Upplösning av negativ goodwill		0	-241 443
Realisationsresultat vid försäljning av materiella anläggningstillgångar		0	0
		-358 311	-542 987
		<b>136 251 436</b>	<b>154 470 126</b>
Erhållen ränta		8 943 285	6 072 901
Erlagd ränta		-328 766	-327 095
Betald inkomstskatt		-37 086 981	-16 101 093
<b>Kassaflöde från den löpande verksamheten före förändringar av rörelsekapital</b>		<b>107 778 974</b>	<b>144 114 839</b>
<i>Förändringar i rörelsekapital</i>			
Förändring av varulager		5 746 985	-24 287 031
Förändring av fordringar		34 737 248	-1 441 489
Förändring av kortfristiga skulder		885 814	961 942
<b>Kassaflöde från den löpande verksamheten</b>		<b>149 149 020</b>	<b>119 348 261</b>
<i>Investeringsverksamheten</i>			
Förvärv av materiella anläggningstillgångar		-49 594 961	-41 791 527
Försäljning av materiella anläggningstillgångar		472 935	1 050 069
<b>Kassaflöde från investeringsverksamheten</b>		<b>-49 122 026</b>	<b>-40 741 458</b>
<i>Finansieringsverksamheten</i>			
Förändring av långfristiga skulder		585 991	-3 788 248
Förändring av långfristiga fordringar		-3 656 760	1 317 808
Utbetald utdelning		-20 000 000	-10 000 000
<b>Kassaflöde från finansieringsverksamheten</b>		<b>-23 070 769</b>	<b>-12 470 440</b>
<b>Årets kassaflöde</b>		<b>76 956 225</b>	<b>66 136 363</b>
Likvida medel inkl kortfristiga placeringar vid årets början		177 142 690	111 145 414
Kursdifferens likvida medel		1 137 953	-139 087
Likvida medel inkl kortfristiga placeringar vid årets slut		255 236 868	177 142 690

**Moderbolagets resultaträkning**

	Not	2024-01-01 -2024-12-31	2023-01-01 -2023-12-31
Nettoomsättning		23 528 376	21 020 785
Kostnad för sålda varor		0	0
<b>Bruttovinst</b>		<b>23 528 376</b>	<b>21 020 785</b>
Administrationskostnader		-32 164 462	-27 719 637
Övriga rörelseintäkter		0	72 144
<b>Rörelseresultat</b>	3,4,5	<b>-8 636 086</b>	<b>-6 626 708</b>
<i>Resultat från finansiella investeringar</i>			
Resultat från andelar i koncernföretag	6	25 301 752	12 500 000
Resultat från värdepapper och fordringar som är anläggningstillgångar		25 900	1 145 642
Ränteintäkter och liknande resultatposter	7	5 299 505	6 012 927
Räntekostnader och liknande resultatposter		-243 293	-843 601
		<b>30 383 864</b>	<b>18 814 968</b>
<b>Resultat efter finansiella poster</b>		<b>21 747 778</b>	<b>12 188 260</b>
Bokslutsdispositioner	8	4 968 507	4 438 867
<b>Resultat före skatt</b>		<b>26 716 285</b>	<b>16 627 127</b>
Skatt på årets resultat	9	-798 152	-763 942
<b>Årets resultat</b>		<b>25 918 133</b>	<b>15 863 185</b>

**Moderbolagets balansräkning**

	Not	2024-12-31	2023-12-31
<b>TILLGÅNGAR</b>			
<b>Anläggningstillgångar</b>			
<i>Immateriella anläggningstillgångar</i>	11		
Balanserade utgifter för forskning och utvecklings- arbeten och liknande arbeten		346 520	346 520
		<b>346 520</b>	<b>346 520</b>
<i>Materiella anläggningstillgångar</i>	12		
Inventarier, verktyg och installationer		668 465	705 267
		<b>668 465</b>	<b>705 267</b>
<i>Finansiella anläggningstillgångar</i>	13		
Andelar i koncernföretag	14	103 655 857	103 655 857
Fordringar hos koncernföretag		31 456 250	48 198 915
Uppskjuten skattefordran		880 605	758 381
Långfristiga fordringar	15	3 798 187	3 402 633
		<b>139 790 899</b>	<b>156 015 786</b>
<b>Summa anläggningstillgångar</b>		<b>140 805 884</b>	<b>157 067 573</b>
<b>Omsättningstillgångar</b>			
<i>Kortfristiga fordringar</i>			
Övriga fordringar		1 725 258	1 689 304
Förutbetalda kostnader och upplupna intäkter	16	1 542 329	1 593 358
		<b>3 267 587</b>	<b>3 282 662</b>
Kortfristiga placeringar		0	120 000
<i>Kassa och bank</i>		204 405 666	141 415 886
<b>Summa omsättningstillgångar</b>		<b>207 673 253</b>	<b>144 818 548</b>
<b>SUMMA TILLGÅNGAR</b>		<b>348 479 137</b>	<b>301 886 121</b>

**Moderbolagets balansräkning**

	Not	2024-12-31	2023-12-31
<b>EGET KAPITAL OCH SKULDER</b>			
<b>Eget kapital</b>	17, 18		
<i>Bundet eget kapital</i>			
Aktiekapital		10 000 000	10 000 000
Reservfond		2 000 000	2 000 000
		<b>12 000 000</b>	<b>12 000 000</b>
<i>Fritt eget kapital</i>			
Balanserat resultat		190 384 190	194 521 005
Årets resultat		25 918 133	15 863 185
		<b>216 302 323</b>	<b>210 384 190</b>
<b>Summa eget kapital</b>		<b>228 302 323</b>	<b>222 384 190</b>
<b>Obeskattade reserver</b>	19	<b>39 335</b>	<b>7 842</b>
<b>Avsättningar</b>	20		
Avsättningar till pensioner		3 798 187	3 402 633
		<b>3 798 187</b>	<b>3 402 633</b>
<b>Långfristiga skulder</b>	21		
Andra långfristiga skulder		4 708 606	7 820 159
		<b>4 708 606</b>	<b>7 820 159</b>
<b>Kortfristiga skulder</b>	22		
Checkräkningskredit		0	0
Leverantörsskulder		511 482	519 653
Skulder till koncernföretag		106 689 310	63 582 827
Skatteskulder		236 821	102 290
Övriga skulder		1 038 218	1 007 668
Upplupna kostnader och förutbetalda intäkter	23	3 154 855	3 058 859
		<b>111 630 686</b>	<b>68 271 297</b>
<b>SUMMA EGET KAPITAL OCH SKULDER</b>		<b>348 479 137</b>	<b>301 886 121</b>

**Moderbolagets kassaflödesanalys**

	<b>2024-01-01</b>	<b>2023-01-01</b>
	<b>-2024-12-31</b>	<b>-2023-12-31</b>
<b>Den löpande verksamheten</b>		
Rörelseresultat	-8 636 086	-6 626 708
Justeringar för poster som inte ingår i kassaflödet		
Avskrivningar	173 662	131 393
Förlust vid avyttring av inventarier	0	67 540
Förändring avsättningar pensioner	395 554	297 152
	<b>-8 066 870</b>	<b>-6 130 623</b>
Resultat från andelar i koncernföretag	25 301 752	12 500 000
Erhållen ränta	5 325 405	7 158 569
Erlagd ränta	-243 293	-843 601
Betald inkomstskatt	-785 845	-41 601
<b>Kassaflöde från den löpande verksamheten</b>		
<b>före förändringar av rörelsekapital</b>	<b>21 531 149</b>	<b>12 642 744</b>
Förändringar i rörelsekapital		
Förändring av fordringar	15 075	25 459 791
Förändring av kortfristiga skulder	43 224 858	63 947 969
<b>Kassaflöde från den löpande verksamheten</b>	<b>64 771 081</b>	<b>102 050 504</b>
<i>Investeringsverksamheten</i>		
Förvärv av materiella anläggningstillgångar	-136 860	-784 956
Försäljning av materiella anläggningstillgångar	0	0
<b>Kassaflöde från investeringsverksamheten</b>	<b>-136 860</b>	<b>-784 956</b>
<i>Finansieringsverksamheten</i>		
Erhållna koncernbidrag	5 000 000	4 300 000
Förändring av långfristiga skulder	-3 111 553	1 205 498
Förändring av långfristiga fordringar	16 347 111	-31 158 464
Utbetald utdelning	-20 000 000	-10 000 000
<b>Kassaflöde från finansieringsverksamheten</b>	<b>-1 764 442</b>	<b>-35 652 966</b>
<b>Årets kassaflöde</b>	<b>62 869 779</b>	<b>65 612 582</b>
<b>Likvida medel inkl kortfristiga placeringar vid årets början</b>	<b>141 535 887</b>	<b>75 923 305</b>
<b>Likvida medel inkl kortfristiga placeringar vid årets slut</b>	<b>204 405 666</b>	<b>141 535 887</b>

## Noter

### Redovisningsprinciper

Årsredovisningen har upprättats enligt årsredovisningslagen (1995:1554) och BFNAR 2012:1 Årsredovisning och koncernredovisning (K3).

### Klassificering mm

Anläggningstillgångar, avsättningar och långfristiga skulder består i allt väsentligt enbart av belopp som förväntas återvinnas eller betalas efter mer än tolv månader räknat från balansdagen.

Omsättningstillgångar och kortfristiga skulder består i allt väsentligt enbart av belopp som förväntas återvinnas eller betalas inom tolv månader räknat från balansdagen.

För varje balanspost som inkluderar belopp som förväntas återvinnas eller betalas inom och efter tolv månader från balansdagen, lämnas denna i not till respektive balanspost.

### Bedömningar och uppskattningar

Koncernens leasingavtal har genomgående klassats som operationella leasingkontrakt i respektive juridisk enhet. Den klassificering görs även i koncernen då inte några väsentliga finansiella leasingavtal finns.

Goodwill hänförlig till strategiska förvärv avskrivs linjärt över 10 år. Nedskrivning sker vid varaktig nedgång, vilket innebär att om marknaden och därmed verksamheten hänförlig till en viss goodwillpost skulle försämrats kan nedskrivningsbehov uppkomma.

### Koncernredovisning

Koncernredovisningen är upprättad enligt förvärvsmetoden. Koncernredovisningen omfattar moderföretaget samt dess dotterföretag. Med dotterföretag avses de företag i vilka moderföretaget, direkt eller indirekt, har ett bestämmande inflytande. I normalfallet avser detta företag där moderföretaget innehar mer än 50 % av rösterna. I koncernredovisningen ingår dotterföretagen från den dagen koncernen erhåller bestämmande inflytande tills den dag det inte längre föreligger. Dotterföretagens redovisningsprinciper överensstämmer med koncernens redovisningsprinciper i övrigt.

I koncernredovisningen faller koncernföretagens bokslutsdispositioner bort och ingår i det redovisade resultatet efter avdrag för uppskjuten skatt. Detta innebär att koncernföretagens obeskattade reserver i koncernens balansräkning fördelas mellan uppskjuten skatteskuld och eget kapital.

Omräkning av utländska dotterbolags resultat- och balansräkningar sker enligt dagskursmetoden.

Detta innebär att tillgångar och skulder omräknas till balansdagens kurser samt att resultaträkningarna omräknas till genomsnittskurs under räkenskapsåret.

Justering för internvinst i lager har skett utifrån beräknad vinst som säljande bolag haft på artiklarna. *sf*

### **Intäktsredovisning**

Intäkten redovisas till verkligt värde av vad företaget fått eller kommer att få. Det innebär att företaget redovisar intäkten till nominellt värde (fakturabelopp) om företaget får ersättning i likvida medel direkt vid leveransen.

Avdrag görs för lämnade rabatter.

Vid försäljning av varor redovisas normalt inkomsten som intäkt när de väsentliga förmåner och risker som är förknippade med ägandet av varan har överförts från företaget till köparen.

### *Ränta, royalty och utdelning*

Ersättning i form av ränta, royalty eller utdelning redovisas som intäkt när det är sannolikt att de ekonomiska fördelar som är förknippade med transaktionen har tillförts koncernen samt när inkomsten kan beräknas på ett tillförlitligt sätt

### **Leasingavtal**

#### *Koncernen som leasetagare*

Koncernen är leasetagare genom så kallade operationella leasingavtal då de ekonomiska risker och fördelar som är förknippade med tillgången inte har övergått till koncernen. Leasingavgifterna, inklusive en eventuell första förhöjd hyra, redovisas som en kostnad linjärt över leasingperioden.

#### *Koncernen som leasegivare*

Då de ekonomiska risker och fördelar som är förknippade med tillgången inte har övergått till leasetagaren klassificeras leasingen som operationell leasing. I koncernredovisningen särredovisas fr.o.m. 2023 inte längre den operationella leasingen där koncernen är leasegivare, då omfattningen av affären är av begränsad storlek.

### **Anläggningstillgångar**

Materiella och immateriella anläggningstillgångar redovisas till anskaffningsvärde minskat med ackumulerade avskrivningar och eventuella nedskrivningar.

Avskrivningar sker linjärt över den förväntade nyttjandeperioden med hänsyn till bedömda restvärden.

Materiella anläggningstillgångar har delats upp på betydande komponenter när komponenterna har väsentligt olika nyttjandeperioder. I koncernen berör det byggnader.

Följande avskrivningsprocentsatser har tillämpats:

Goodwill	10%
Immateriella anläggningstillgångar	10%
Byggnader och markanläggningar	1-5 %
Maskiner och andra tekniska anläggningar	10-20 %
Inventarier, verktyg och installationer	12,5-33 %

Goodwill hänförligt till strategiska förvärv avskrivs linjärt över 10 år. Nedskrivning sker vid varaktig värdenedgång.

### **Varulager**

Varulager har värderats till det lägsta av dess anskaffningsvärde och dess nettoförsäljningsvärde på balansdagen. Med nettoförsäljningsvärdet avses varornas beräknade försäljningspris minskat med försäljningskostnader. Den valda värderingsmetoden innebär att eventuell inkurans i varulagret har beaktats.

### **Likvida medel**

Den del av koncernkontot som hänför sig till moderföretaget redovisas som företagets likvida medel.

Likvida medel omfattar kassa och tillgodohavanden på bank. *ff*

### **Ersättningar till anställda**

Ersättningar till anställda avser alla typer av ersättningar som koncernen lämnar till de anställda. Koncernens ersättningar innefattar bland annat löner, betald semester, betald frånvaro, bonus och ersättningar efter avslutad anställning (pensioner). Redovisning sker i takt med intjänandet. Ersättningar till anställda efter avslutad anställning avser avgiftsbestämda eller förmånsbestämda pensionsplaner. Som avgiftsbestämda planer klassificeras planer där fastställda avgifter betalas och det inte finns förpliktelser, vare sig legala eller informella, att betala något ytterligare, utöver dessa avgifter. Övriga planer klassificeras som förmånsbestämda pensionsplaner. Koncernen har inga övriga långfristiga ersättningar till anställda.

### **Omräkning av poster i utländsk valuta**

Fordringar och skulder i utländsk valuta har värderats till balansdagens kurs. Kursvinster och kursförluster på rörelsefordringar och rörelseskulder redovisas i rörelseresultatet medan kursvinster och kursförluster på finansiella fordringar och skulder redovisas som finansiella poster.

### **Skatt**

Total skatt utgörs av aktuell skatt och uppskjuten skatt. Skatter redovisas i resultaträkningen, utom då underliggande transaktion redovisas direkt mot eget kapital varvid tillhörande skatteeffekt redovisas i eget kapital.

#### *Aktuell skatt*

Aktuell skatt avser inkomstskatt för innevarande räkenskapsår samt den del av tidigare räkenskapsårs inkomstskatt som ännu inte redovisats. Aktuell skatt beräknas utifrån den skattesats som gäller per balansdagen.


#### *Uppskjuten skatt*

Uppskjuten skatt är inkomstskatt som avser framtida räkenskapsår till följd av tidigare händelser.

Redovisningen sker enligt balansräkningsmetoden. Enligt denna redovisas uppskjutna skatteskulder och uppskjutna skattefordringar på temporära skillnader som uppstår mellan bokförda respektive skattemässiga värden för tillgångar och skulder samt för övriga skattemässiga avdrag eller underskott.

Uppskjutna skattefordringar netto redovisas mot uppskjutna skatteskulder endast om de kan betalas med ett nettobelopp. Uppskjuten skatt beräknas utifrån gällande skattesats på balansdagen. Effekter av förändringar i gällande skattesatser resultatförs i den period förändringen lagstadsats. Uppskjutna skattefordringar reduceras till den del det inte är sannolikt att den underliggande skattefordran kommer att kunna realiseras inom en överskådlig framtid. Uppskjuten skattefordran redovisas som finansiell anläggningstillgång och uppskjuten skatteskuld som avsättning.

### **Avsättningar**

Avsättningar redovisas i balansräkningen när bolaget har en förpliktelse (legal eller informell) på grund av en inträffad händelse och då det är sannolikt att ett utflöde av resurser som är förknippade med ekonomiska fördelar kommer att krävas för att uppfylla förpliktelsen och beloppet kan beräknas på ett tillförlitligt sätt. Om bolaget räknar med att erhålla en gottgörelse motsvarande den avsättning som gjorts, till exempel genom ett försäkringsavtal, redovisas gottgörelsen som en tillgång i balansräkningen, men detta sker först då gottgörelsen är i det närmaste säker. 

**Not 1 Nettoomsättningens fördelning**

Nettoomsättning och resultat per rörelsegren fördelar sig enligt följande:

**Koncernen**

	Rörelseresultat		Nettoomsättning	
	2024	2023	2024	2023
Be-Ge Seating Division	77 550 751	68 016 605	608 358 969	568 151 594
Be-Ge Component Division	18 589 918	38 125 586	232 608 643	286 688 839
Be-Ge Vehicle Division	17 680 966	27 117 982	550 625 819	645 845 801
Moderbolaget/Fastigheter	-7 171 944	-5 220 781	3 872 729	3 909 763
<b>Summa</b>	<b>106 649 691</b>	<b>128 039 392</b>	<b>1 395 466 160</b>	<b>1 504 595 998</b>

Nettoomsättningen fördelar sig på geografiska marknader enligt följande:

	2024	-2023
Sverige	984 485 987	1 139 475 278
EU	333 709 054	304 212 903
Övriga världen	77 271 120	60 907 817
<b>Summa</b>	<b>1 395 466 160</b>	<b>1 504 595 998</b>

**Not 2 Forsknings- och utvecklingskostnader**

	Koncernen		Moderbolaget	
	2024-12-31	2023-12-31	2024-12-31	2023-12-31
Kostnadsförda forsknings- och utvecklingsarbeten	15 044 796	11 317 685	0	0
<b>Summa</b>	<b>15 044 796</b>	<b>11 317 685</b>	<b>0</b>	<b>0</b>

**Not 3 Personalkostnader, ersättningar och arvoden**

Medelantalet anställda	2024		2023	
	anställda	män	anställda	män
<i>Moderbolaget</i>				
Sverige	16	71%	16	71%
<b>Totalt moderbolaget</b>	<b>16</b>	<b>71%</b>	<b>16</b>	<b>71%</b>
<i>Dotterbolag</i>				
Sverige	385	84%	387	84%
Tyskland	2	50%	2	50%
Holland	26	85%	27	85%
Frankrike	2	33%	2	50%
Danmark	39	77%	36	75%
England	6	83%	7	86%
Litauen	92	13%	86	15%
<b>Totalt dotterbolag</b>	<b>552</b>	<b>71%</b>	<b>547</b>	<b>72%</b>
<b>Koncernen totalt</b>	<b>568</b>	<b>71%</b>	<b>563</b>	<b>72%</b>

Löner och andra ersättningar	2024		2023	
	Löner och andra ersättningar	Sociala kostnader (varav pensionskostnader)	Löner och andra ersättningar	Sociala kostnader (varav pensionskostnader)
Moderbolaget	12 153 659	5 758 149	11 529 486	5 063 311
		1 974 768		1 763 607
Dotterbolag	231 184 299	79 557 344	222 927 439	77 010 325
		19 137 400		18 154 990
<b>Koncernen totalt</b>	<b>243 337 958</b>	<b>85 315 493</b>	<b>234 456 925</b>	<b>82 073 636</b>
		<b>21 112 168</b>		<b>19 918 597</b>

Av Moderföretagets pensionskostnader avser 607 068 kr (f.å 880 796) gruppen styrelse och VD.

Bolagets utestående pensionsförpliktelser till dessa och tidigare VD uppgår till 3 798 187 kr (f.å.3 402 633 kr).

Av Koncernens pensionskostnader avser 3 649 316 kr (f.å. 3 287 610 kr) gruppen styrelse och VD

Koncernens utestående pensionsförpliktelser till dessa och tidigare VD uppgår till 14 048 023 kr (f.å. 13 374 819 kr).

Löner och andra ersättningar fördelat per land och mellan styrelseledamöter m fl och övriga anställda.

	2024		2023	
	Styrelse och VD (varav tantiem o.d.)	Övriga anställda	Styrelse och VD (varav tantiem o.d.)	Övriga anställda
Moderbolaget				
Sverige	5 351 821	6 801 838	5 355 971	6 173 515
varav tantiem o.d.	0		302 000	
<b>Totalt moderbolaget</b>	<b>5 351 821</b>	<b>6 801 838</b>	<b>5 355 971</b>	<b>6 173 515</b>
<b>varav tantiem o.d.</b>	<b>0</b>		<b>302 000</b>	
<b>Dotterbolag i Sverige</b>	<b>6 931 173</b>	<b>157 080 656</b>	<b>6 890 100</b>	<b>154 960 022</b>
varav tantiem o.d.	476 000		930 205	
Dotterbolag utomlands				
Tyskland	0	911 333	0	526 519
Holland	2 238 861	13 498 899	1 925 750	12 685 711
varav tantiem o.d.	260 508		240 750	
Danmark	2 450 913	24 124 140	2 214 428	22 181 109
varav tantiem o.d.	323 379		280 666	
Storbritannien	1 372 608	1 530 684	1 094 679	1 462 589
varav tantiem o.d.	128 572		112 964	
Litauen	1 365 786	19 679 247	1 222 883	17 763 650
varav tantiem o.d.	193 553		176 538	
<b>Totalt dotterbolag utomlands</b>	<b>7 428 169</b>	<b>59 744 302</b>	<b>6 457 740</b>	<b>54 619 578</b>
<b>varav tantiem o.d.</b>	<b>906 012</b>		<b>810 918</b>	
<b>Koncern totalt</b>	<b>19 711 162</b>	<b>223 626 796</b>	<b>18 703 811</b>	<b>215 753 115</b>
<b>varav tantiem o.d.</b>	<b>1 382 012</b>		<b>2 043 123</b>	

<i>Könsfördelning i företagsledningen</i>	<b>Moderbolaget</b>	
	<b>2024</b>	<b>2023</b>
Fördelning mellan kvinnor och män i företagets styrelse		
Kvinnor	1	1
Män	6	6
Fördelningen mellan kvinnor och män i företagsledningen		
Kvinnor	0	0
Män	3	3

*Avtal om avgångsvederlag*

Vid det fall anställningsavtalet för ledande befattningshavare sägs upp av bolaget har man en uppsägningstid på sex till tolv månader. Lön utgår under uppsägningstiden.

<i>Arvoden till revisorer</i>	<b>Koncernen</b>		<b>Moderbolaget</b>	
	<b>2024</b>	<b>2023</b>	<b>2024</b>	<b>2023</b>
<i>Ernst &amp; Young</i>				
Ersättning för revisionsuppdrag	1 121 356	1 125 211	193 000	187 000
Annan revisionsverksamhet	141 512	199 940	64 500	166 100
Skatterådgivning	10 723	10 767	0	0
<i>Mc Gregors Corp.</i>				
Ersättning för revisionsuppdrag	87 970	115 065		
Övriga uppdrag	21 654	21 101		
<i>ABAB</i>				
Ersättning för revisionsuppdrag	167 594	186 981		
<i>Grant Thornton</i>				
Ersättning för revisionsuppdrag	85 693	68 781		
<i>Clauss, Paal und Partner</i>				
Ersättning för revisionsuppdrag	84 996	62 476		
<b>Summa</b>	<b>1 721 499</b>	<b>1 790 322</b>	<b>257 500</b>	<b>353 100</b>

**Not 4 Av- och nedskrivningarnas fördelning per funktion**

	<b>Koncernen</b>		<b>Moderbolaget</b>	
	<b>2024</b>	<b>2023</b>	<b>2024</b>	<b>2023</b>
<i>Avskrivningar enligt plan</i>				
Kostnad sålda varor	14 296 255	12 963 972	0	0
Försäljningskostnader	2 424 363	3 358 607	0	0
Administrationskostnader	11 872 149	9 926 347	173 662	131 393
<b>Summa</b>	<b>28 592 768</b>	<b>26 248 926</b>	<b>173 662</b>	<b>131 393</b>

**Not 5 Inköp och försäljning mellan koncernbolag**

Av årets inköp avser 8% (9%) inköp från andra koncernbolag.

Av årets försäljning avser 100% (100%) försäljning till andra koncernbolag.

**Not 6 Resultat från andelar i koncernföretag**

	2024	2023
Utdelning	25 301 752	12 500 000
<b>Summa</b>	<b>25 301 752</b>	<b>12 500 000</b>

**Not 7 Ränteintäkter och liknande resultatposter**

	Koncernen		Moderbolaget	
	2024	2023	2024	2023
Utdelningar	306 575	0	0	0
Ränteintäkter	6 625 247	3 306 950	2 520 216	1 531 656
Ränteintäkter från koncernfordrir	0	0	2 296 379	3 459 921
Realisationsresultat vid försäljning	605 833	0	0	0
Övriga finansiella poster	1 087 250	1 291 225	482 910	1 021 350
	<b>8 624 905</b>	<b>4 598 175</b>	<b>5 299 505</b>	<b>6 012 927</b>

**Not 8 Bokslutsdispositioner**

	Moderbolaget	
	2024	2023
Erhållna koncernbidrag	5 000 000	4 300 000
Skillnad mellan bokförd avskrivning och avskrivning enligt plan	-31 493	138 867
	<b>4 968 507</b>	<b>4 438 867</b>

**Not 9 Skatt på årets resultat**

	Koncernen		Moderbolaget	
	2024	2023	2024	2023
Aktuell skattekostnad	-24 068 271	-26 833 412	-934 973	-838 117
Uppskjuten skattekostnad avseende temporära skillnader	632 570	-918 101	122 224	74 175
Korrigerings av tidigare taxering	-70 786	-144 121	14 597	0
<b>Redovisad skattekostnad</b>	<b>-23 506 487</b>	<b>-27 895 634</b>	<b>-798 152</b>	<b>-763 942</b>
<b>Redovisat resultat före skatt</b>	<b>115 264 210</b>	<b>133 785 199</b>	<b>26 716 286</b>	<b>16 627 127</b>
Skatt på redovisat resultat enligt gällande skattesats (20,6%)	-23 599 686	-29 520 208	-5 503 555	-3 425 188
<b>Skatteeffekt av:</b>				
Justering tidigare års taxeringar	-70 786	-144 121	14 597	0
Övriga ej avdragsgilla kostnader	-886 439	-1 283 898	-534 097	-140 466
Ej skattepliktiga intäkter	968 824	3 053 315	5 224 903	2 801 712
Övrigt	81 601	-722	0	0
<b>Redovisad skatt</b>	<b>-23 506 487</b>	<b>-27 895 634</b>	<b>-798 152</b>	<b>-763 942</b>

**Not 10 Leasingavtal - leasetagare**

	<b>2024</b>	<b>2023</b>
Operationell leasing		
Kostnadsförda leasingavgifter avseende operationella leasingavtal	4 986 724	5 355 081

Framtida leasingavgifter, för icke uppsägningsbara leasingavtal, förfaller till betalning enligt följande:

	<b>2024</b>	<b>2023</b>
Ska betalas inom 1 år	3 438 701	2 407 984
Ska betalas inom 1 - 5 år	1 334 361	3 890 324
Ska betalas senare än 5 år	0	0
	<b>4 773 061</b>	<b>6 298 308</b>

**Not 11 Immateriella anläggningstillgångar**

**Balanserade utgifter för forskning-  
och utvecklingsarbeten och  
liknande arbeten**

	<b>Koncernen</b>		<b>Moderbolaget</b>	
	<b>2024-12-31</b>	<b>2023-12-31</b>	<b>2024-12-31</b>	<b>2023-12-31</b>
Ingående anskaffningsvärden	6 097 014	6 007 414	346 520	214 245
Årets anskaffningar	153 048	132 275	0	132 275
Försäljningar/utrangeringar	-97 217	0	0	0
Kursdifferenser	212 035	-42 675	0	0
Omklassificeringar	0	0	0	0
<b>Utgående ackumulerade anskaffningsvärden</b>	<b>6 364 880</b>	<b>6 097 014</b>	<b>346 520</b>	<b>346 520</b>
Ingående avskrivningar	-856 890	-527 404	0	0
Försäljningar/utrangeringar	97 214	0	0	0
Kursdifferenser	-34 415	14 241	0	0
Årets avskrivningar	-363 597	-343 727	0	0
<b>Utgående ackumulerade avskrivningar</b>	<b>-1 157 688</b>	<b>-856 890</b>	<b>0</b>	<b>0</b>
<b>Bokfört värde</b>	<b>5 207 192</b>	<b>5 240 124</b>	<b>346 520</b>	<b>346 520</b>

Goodwill	Koncernen		Moderbolaget	
	2024-12-31	2023-12-31	2024-12-31	2023-12-31
Ingående anskaffningsvärden	74 642 680	74 768 290	0	0
Kursdifferenser	677 524	-125 610	0	0
<b>Utgående ackumulerade anskaffningsvärden</b>	<b>75 320 204</b>	<b>74 642 680</b>	<b>0</b>	<b>0</b>
Ingående avskrivningar	-74 029 025	-72 296 919	0	0
Kursdifferenser	-660 886	165 012	0	0
Årets avskrivningar	-630 293	-1 897 118	0	0
<b>Utgående ackumulerade avskrivningar</b>	<b>-75 320 204</b>	<b>-74 029 025</b>	<b>0</b>	<b>0</b>
<b>Bokfört värde</b>	<b>0</b>	<b>613 655</b>	<b>0</b>	<b>0</b>

**Not 12 Materiella anläggningstillgångar**

Byggnader och mark	Koncernen		Moderbolaget	
	2024-12-31	2023-12-31	2024-12-31	2023-12-31
Ingående anskaffningsvärden	307 970 162	274 847 455	0	0
Nyanskaffningar	6 242 895	12 168 871	0	0
Omklassificeringar	20 295 474	23 326 545	0	0
Avyttringar	-174 255	-2 008 915	0	0
Omräkningsdifferens	1 570 367	-363 794	0	0
<b>Utgående ackumulerade anskaffningsvärden</b>	<b>335 904 643</b>	<b>307 970 162</b>	<b>0</b>	<b>0</b>
Ingående avskrivningar	-107 638 648	-101 168 326	0	0
Årets avskrivningar	-9 193 464	-8 302 982	0	0
Omklassificeringar	10 942	0	0	0
Avyttringar	98 662	1 671 573	0	0
Omräkningsdifferens	-733 765	161 087	0	0
<b>Utgående ackumulerade avskrivningar</b>	<b>-117 456 273</b>	<b>-107 638 648</b>	<b>0</b>	<b>0</b>
<b>Bokfört värde</b>	<b>218 448 370</b>	<b>200 331 514</b>	<b>0</b>	<b>0</b>

*Uppgifter om förvaltningsfastigheter*

Redovisat värde	13 677 783
Verkligt värde	27 000 000

Verkligt värde är beräknat utifrån driftsnetto med ett avkastningskrav om 7 %.

**Maskiner och andra tekniska anläggningar**

	Koncernen		Moderbolaget		Uppdaterat inte
	2024-12-31	2023-12-31	2024-12-31	2023-12-31	
Ingående anskaffningsvärden	159 787 840	139 483 819	0	0	
Nyanskaffningar	8 864 614	6 496 549	0	0	
Omklassificeringar	2 835 116	14 267 968	0	0	
Avyttringar	-3 854 485	-176 424	0	0	
Omräkningsdifferens	1 197 152	-284 072	0	0	
<b>Utgående ackumulerade anskaffningsvärden</b>	<b>168 830 237</b>	<b>159 787 840</b>	<b>0</b>	<b>0</b>	
Ingående avskrivningar	-127 434 298	-121 739 005	0	0	
Avyttringar	3 845 330	176 424	0	0	
Årets avskrivningar	-6 708 269	-6 142 440	0	0	
Omräkningsdifferens	-1 045 654	270 723	0	0	
<b>Utgående ackumulerade avskrivningar</b>	<b>-131 342 891</b>	<b>-127 434 298</b>	<b>0</b>	<b>0</b>	
<b>Bokfört värde</b>	<b>37 487 346</b>	<b>32 353 542</b>	<b>0</b>	<b>0</b>	

**Inventarier, verktyg och installationer**

	Koncernen		Moderbolaget	
	2024-12-31	2023-12-31	2024-12-31	2023-12-31
Ingående anskaffningsvärden	182 203 709	162 076 816	2 501 545	2 073 603
Nyanskaffningar	10 185 397	14 618 313	136 860	652 681
Omklassificeringar	1 600 709	11 227 657	0	0
Avyttringar	-1 845 168	-5 579 987	-126 370	-224 739
Omräkningsdifferens	712 606	-139 090	0	0
<b>Utgående ackumulerade anskaffningsvärden</b>	<b>192 857 252</b>	<b>182 203 709</b>	<b>2 512 035</b>	<b>2 501 545</b>
Ingående avskrivningar	-137 927 960	-133 831 170	-1 796 278	-1 822 084
Avyttringar	1 839 842	5 418 919	126 370	157 199
Årets avskrivningar	-11 697 145	-9 562 666	-173 662	-131 393
Omklassificeringar	-10 842	0	0	0
Omräkningsdifferens	-458 198	46 957	0	0
<b>Utgående ackumulerade avskrivningar</b>	<b>-148 254 303</b>	<b>-137 927 960</b>	<b>-1 843 570</b>	<b>-1 796 278</b>
<b>Bokfört värde</b>	<b>44 602 949</b>	<b>44 275 749</b>	<b>668 465</b>	<b>705 267</b>

**Pågående nyanläggning**

	Koncernen		Moderbolaget	
	2024-12-31	2023-12-31	2024-12-31	2023-12-31
Ingående anskaffningsvärden	9 306 754	49 746 894	0	0
Nyanskaffningar	24 149 007	8 375 519	0	0
Kursdifferenser	40 704	15 181	0	0
Omklassificeringar	-24 731 288	-48 830 840	0	0
<b>Bokfört värde</b>	<b>8 765 177</b>	<b>9 306 754</b>	<b>0</b>	<b>0</b>

**Not 13 Finansiella anläggningstillgångar**

**Andra långfristiga värdepappersinnehav**

	Koncernen		Moderbolaget	
	2024-12-31	2023-12-31	2024-12-31	2023-12-31
Ingående anskaffningsvärden	321 655	121 655	0	0
Tillkommande	100 000	200 000	0	0
Försäljningar/Nedskrivningar	0	0	0	0
<b>Utgående ackumulerade anskaffningsvärden</b>	<b>421 655</b>	<b>321 655</b>	<b>0</b>	<b>0</b>

**Uppskjuten skattefordran**

	Koncernen		Moderbolaget	
	2024-12-31	2023-12-31	2024-12-31	2023-12-31
Ingående anskaffningsvärden	3 051 823	2 806 934	758 381	684 206
Tillkommande	1 294 740	244 889	122 224	74 175
Avgående	0	0	0	0
<b>Utgående ackumulerade anskaffningsvärden</b>	<b>4 346 563</b>	<b>3 051 823</b>	<b>880 605</b>	<b>758 381</b>

**Andra långfristiga fordringar**

	Koncernen		Moderbolaget	
	2024-12-31	2023-12-31	2024-12-31	2023-12-31
Ingående anskaffningsvärden	19 946 723	21 464 531	3 402 633	3 105 481
Tillkommande	4 600 314	2 984 212	395 554	297 152
Avgående	-1 068 484	-4 499 784	0	0
Omräkningsdifferens	24 930	-2 236	0	0
<b>Utgående ackumulerade anskaffningsvärden</b>	<b>23 503 484</b>	<b>19 946 723</b>	<b>3 798 187</b>	<b>3 402 633</b>

**Not 14 Andelar i koncernföretag**

	Moderbolaget	
	2024-12-31	2023-12-31
Ingående anskaffningsvärden	103 655 857	103 655 857
<b>Utgående ackumulerade anskaffningsvärden</b>	<b>103 655 857</b>	<b>103 655 857</b>

	Kapital- andel	Rösträtts- andel	Antal andelar	Bokfört värde
Be-Ge Seating AB	100%	100%	100 000	27 313 943
Be-Ge Seating B.V	100%	100%	50 000	
Be-Ge Seating B.V	100%	100%	20	
Be-Ge Seating GmbH	100%	100%	1	
Be-Ge Frapett AB	100%	100%	1 000	
Be-Ge Lastbilar AB	100%	100%	5 000	7 000 000
Be-Ge Frysen AB	100%	100%	1 000	
Be-Ge Fordonsfinans AB	100%	100%	1 000	
Be-Ge Personbilar AB	100%	100%	5 000	8 188 860
Be-Ge Office AB	100%	100%	200	120 000
Be-Ge Plåtindustri AB	100%	100%	50 000	6 000 000
Be-Ge Stece AB	100%	100%	10 000	16 181 853
Be-Ge Seating A/S	100%	100%	12	29 129 700
Be-Ge I-B Lackering AB	100%	100%	1 000	6 754 934
Be-Ge Fastigheter AB	100%	100%	1 000	100 000
Be-Ge Baltic UAB	100%	100%	7 420	2 866 567
<b>Summa</b>				<b>103 655 857</b>

Be-Ge Företagen AB  
Org.nr 556377-8298

2025050705181

Uppgifter om dotterföretagens organisationsnummer, säte, eget kapital och resultat:

	<b>Org.nr.</b>	<b>Säte</b>	<b>Eget kapital</b>	<b>Årets resultat</b>
Be-Ge Seating AB	556156-3643	Oskarshamn	210 616 814	33 258 372
Be-Ge Lastbilar AB	556092-6643	Oskarshamn	156 022 713	13 627 778
Be-Ge Personbilar AB	556061-4298	Oskarshamn	34 760 552	623 508
Be-Ge Office AB	556210-4009	Oskarshamn	278 640	0
Be-Ge Plåtindustri AB	556223-1430	Oskarshamn	81 815 764	4 049 678
Be-Ge Stece AB	556048-2746	Mönsterås	101 301 648	3 418 819
Be-Ge Seating A/S	51617312	Frøstrup	61 287 416	18 592 059
Be-Ge I-B Lackering AB	556132-8625	Oskarshamn	19 492 291	3 926 316
Be-Ge Fastigheter AB	556773-0774	Oskarshamn	9 308 210	969 296
Be-Ge Baltic UAB	141195074	Klaipeda	37 766 297	3 256 156

#### Not 15 Andra långfristiga fordringar

	<b>Koncernen</b>		<b>Moderbolaget</b>	
	<b>2024-12-31</b>	<b>2023-12-31</b>	<b>2024-12-31</b>	<b>2023-12-31</b>
Avbetalningskontrakt	8 736 359	5 877 733	0	0
Övriga fordringar	719 102	694 171	0	0
Kapitalförsäkring	14 048 023	13 374 819	3 798 187	3 402 633
<b>Summa</b>	<b>23 503 484</b>	<b>19 946 723</b>	<b>3 798 187</b>	<b>3 402 633</b>

#### Not 16 Förutbetalda kostnader och upplupna intäkter

	<b>Koncernen</b>		<b>Moderbolaget</b>	
	<b>2024-12-31</b>	<b>2023-12-31</b>	<b>2024-12-31</b>	<b>2023-12-31</b>
Förutbetalda hyror	264 379	216 171	0	0
Upplupna intäkter	3 039 608	6 592 454	0	0
Försäkringspremier	845 605	911 311	0	0
Reklamationsfordran	236 778	318 537	0	0
Övriga poster	10 655 110	6 758 293	1 542 329	1 593 358
<b>Summa</b>	<b>15 041 480</b>	<b>14 796 766</b>	<b>1 542 329</b>	<b>1 593 358</b>

**Not 17 Antal aktier och kvotvärde**

	Moderbolaget	
	2024-12-31	2023-12-31
Antal A-aktier	20 000	20 000
Kvotvärde	100	100
Röstvärde	10	10
Antal B-aktier	80 000	80 000
Kvotvärde	100	100
Röstvärde	1	1

**Not 18 Disposition av vinst eller förlust**

Förslag till vinstdisposition

Till årsstämmans förfogande står följande vinstmedel:

Balanserad vinst	190 384 190
Årets vinst	25 918 133
	<b>216 302 323</b>

Kronor

Styrelsen föreslår att vinstmedlen disponeras så att

till aktieägarna utdelas	15 000 000
i ny räkning överförs	201 302 323
	<b>216 302 323</b>

Kronor

**Not 19 Obeskattade reserver**

	Moderbolaget	
	2024-12-31	2023-12-31
Ackumulerade avskrivningar utöver plan, inventarier	39 335	7 842
<b>Summa</b>	<b>39 335</b>	<b>7 842</b>

**Not 20 Avsättningar**

	Koncernen		Moderbolaget	
	2024-12-31	2023-12-31	2024-12-31	2023-12-31
Övriga avsättningar	15 424 482	14 057 194	3 798 187	3 402 633
Negativ goodwill	0	0	0	0
Uppskjuten skatt	9 329 124	8 661 098	0	0
<b>Summa</b>	<b>24 753 606</b>	<b>22 718 292</b>	<b>3 798 187</b>	<b>3 402 633</b>

*Övriga avsättningar*

Belopp vid årets ingång	14 057 194	13 090 959	3 402 633	3 105 481
Under året återförda belopp	0	11 848	0	0
Under året tillkommande belopp	1 367 288	954 387	395 554	297 152
<b>Summa</b>	<b>15 424 482</b>	<b>14 057 194</b>	<b>3 798 187</b>	<b>3 402 633</b>

*Övriga avsättningar består av*

Direktpensionsåtagande	14 048 023	13 374 819	3 798 187	3 402 633
Återköpsåtagande	0	0	0	0
Garantiåtagande / Övr åtag.	1 376 459	682 375	0	0
<b>Summa</b>	<b>15 424 482</b>	<b>14 057 194</b>	<b>3 798 187</b>	<b>3 402 633</b>

*Garantiåtaganden - Övr åtag.*

Belopp vid årets ingång	682 375	651 145	0	0
Under året återförda belopp	0	11 848	0	0
Under året tillkommande belopp	694 084	19 382	0	0
<b>Summa</b>	<b>1 376 459</b>	<b>682 375</b>	<b>0</b>	<b>0</b>

*Negativ goodwill*

Belopp vid årets ingång	0	241 443	0	0
Årets upplösning	0	-241 443	0	0
<b>Summa</b>	<b>0</b>	<b>0</b>	<b>0</b>	<b>0</b>

*Uppskjuten skatt*

Belopp vid årets ingång	8 661 098	7 564 018	0	0
Under året tillkommande belopp	668 026	1 097 080	0	0
<b>Summa</b>	<b>9 329 124</b>	<b>8 661 098</b>	<b>0</b>	<b>0</b>

**Not 21 Förfallotid skulder**  
**Koncernen**

Skulder med förfallotidpunkt, senare än fem år från balansdagen

	Koncernen		Moderbolaget	
	2024-12-31	2023-12-31	2024-12-31	2023-12-31
Skulder till kreditinstitut	0	0	0	0
Andra långfristiga skulder	0	0	0	0
<b>Summa</b>	<b>0</b>	<b>0</b>	<b>0</b>	<b>0</b>

**Not 22 Checkräkningskredit**

	Koncernen		Moderbolaget	
	2024-12-31	2023-12-31	2024-12-31	2023-12-31
Beviljat belopp	0	0	0	0

**Not 23 Upplupna kostnader och förutbetalda intäkter**

	Koncernen		Moderbolaget	
	2024-12-31	2023-12-31	2024-12-31	2023-12-31
Semesterlöneskuld	26 787 984	25 690 730	1 723 903	1 501 342
Upplupna löner	4 348 447	5 905 132	72 444	477 629
Sociala avgifter	14 003 895	13 477 820	819 997	739 142
Förutbetalda intäkter	724 699	608 096	0	0
Övriga poster	13 979 277	14 962 933	538 511	340 746
<b>Summa</b>	<b>59 844 301</b>	<b>60 644 711</b>	<b>3 154 855</b>	<b>3 058 859</b>

**Not 24 Ställda säkerheter avseende egna skulder och avsättningar**

	Koncernen		Moderbolaget	
	2024-12-31	2023-12-31	2024-12-31	2023-12-31
För egna skulder till kreditinstitut				
Företagsinteckningar	0	4 500 000	0	0
Kontraktsfordringar	12 812 628	8 931 049		
Kapitalförsäkring	14 048 023	13 374 819	3 798 187	3 402 633
<b>Summa ställda säkerheter</b>	<b>26 860 651</b>	<b>26 805 868</b>	<b>3 798 187</b>	<b>3 402 633</b>

**Not 25 Eventualförpliktelser**

	<b>Koncernen</b>		<b>Moderbolaget</b>	
	<b>2024-12-31</b>	<b>2023-12-31</b>	<b>2024-12-31</b>	<b>2023-12-31</b>
Borgen för dotterbolag	0	0	0	0
Avbetalningskontrakt	8 401 256	0	0	0
Leasingkontrakt	43 883 623	41 914 497	0	0
<b>Summa eventualförpliktelser</b>	<b>52 284 879</b>	<b>41 914 497</b>	<b>0</b>	<b>0</b>

**Not 26 Väsentliga händelser efter räkenskapsårets slut**

Inga väsentliga händelser att notera. *JK*


2025050705186

Oskarshamn




Rickard Petri  
Ordförande

2025-03-21  
Datum



Johan Persson

2025-03-21  
Datum




Ingermar Persson

2025-03-21  
Datum




Ulrica Larsson

2025-03-21  
Datum



Peter Cerny

2025-03-21  
Datum



Per Thorsell

2025-03-21  
Datum



Håkan Hjalmarsson  
Verkställande direktör

2025-03-21  
Datum

Vår revisionsberättelse har avgivits 2025-03-21  
Ernst & Young AB



Franz Lindström  
Auktoriserad revisor



## Revisionsberättelse

Till bolagsstämman i Be-Ge Företagen AB, org.nr 556377-8298

### Rapport om årsredovisningen och koncernredovisningen

#### Uttalanden

Vi har utfört en revision av årsredovisningen och koncernredovisningen för Be-Ge Företagen AB för räkenskapsåret 2024-01-01 - 2024-12-31.

Enligt vår uppfattning har årsredovisningen och koncernredovisningen upprättats i enlighet med årsredovisningslagen och ger en i alla väsentliga avseenden rättvisande bild av moderbolagets och koncernens finansiella ställning per den 31 december 2024 och av dessas finansiella resultat och kassaflöden för året enligt årsredovisningslagen. Förvaltningsberättelsen är förenlig med årsredovisningens och koncernredovisningens övriga delar.

Vi tillstyrker därför att bolagsstämman fastställer resultaträkningen och balansräkningen för moderbolaget och koncernen.

#### Grund för uttalanden

Vi har utfört revisionen enligt International Standards on Auditing (ISA) och god revisionssed i Sverige. Vårt ansvar enligt dessa standarder beskrivs närmare i avsnittet *Revisorns ansvar*. Vi är oberoende i förhållande till moderbolaget och koncernen enligt god revisionssed i Sverige och har i övrigt fullgjort vårt yrkesetiska ansvar enligt dessa krav.

Vi anser att de revisionsbevis vi har inhämtat är tillräckliga och ändamålsenliga som grund för våra uttalanden.

#### Styrelsens och verkställande direktörens ansvar

Det är styrelsen och verkställande direktören som har ansvaret för att årsredovisningen och koncernredovisningen upprättas och att de ger en rättvisande bild enligt årsredovisningslagen. Styrelsen och verkställande direktören ansvarar även för den interna kontroll som de bedömer är nödvändig för att upprätta en årsredovisning och koncernredovisning som inte innehåller några väsentliga felaktigheter, vare sig dessa beror på oegentligheter eller misstag.

Vid upprättandet av årsredovisningen och koncernredovisningen ansvarar styrelsen och verkställande direktören för bedömningen av bolagets och koncernens förmåga att fortsätta verksamheten. De upplyser, när så är tillämpligt, om förhållanden som kan påverka förmågan att fortsätta verksamheten och att använda antagandet om fortsatt drift. Antagandet om fortsatt drift tillämpas dock inte om styrelsen och verkställande direktören avser att likvidera bolaget, upphöra med verksamheten eller inte har något realistiskt alternativ till att göra något av detta.

#### Revisorns ansvar

Våra mål är att uppnå en rimlig grad av säkerhet om att årsredovisningen och koncernredovisningen som helhet inte innehåller några väsentliga felaktigheter, vare sig dessa beror på oegentligheter eller misstag, och att lämna en revisionsberättelse som innehåller våra uttalanden. Rimlig säkerhet är en hög grad av säkerhet, men är ingen garanti för att en revision som utförs enligt ISA och god revisionssed i Sverige alltid kommer att upptäcka en väsentlig felaktighet om en sådan finns. Felaktigheter kan uppstå på grund av oegentligheter eller misstag och anses vara väsentliga om de enskilt eller tillsammans rimligen kan förväntas påverka de ekonomiska beslut som användare fattar med grund i årsredovisningen och koncernredovisningen.

Som del av en revision enligt ISA använder vi professionellt omdöme och har en professionellt skeptisk inställning under hela revisionen. Dessutom:

- identifierar och bedömer vi riskerna för väsentliga felaktigheter i årsredovisningen och koncernredovisningen, vare sig dessa beror på oegentligheter eller misstag, utformar och utför granskningsåtgärder bland annat utifrån dessa risker och inhämtar revisionsbevis som är tillräckliga och ändamålsenliga för att utgöra en grund för våra uttalanden. Risken för att inte upptäcka en väsentlig felaktighet till följd av oegentligheter är högre än för en väsentlig felaktighet som beror på misstag, eftersom oegentligheter kan innefatta agerande i maskopi, förfalskning, avsiktliga utelämnanden, felaktig information eller åsidosättande av intern kontroll.
- skaffar vi oss en förståelse av den del av bolagets interna kontroll som har betydelse för vår revision för att utforma granskningsåtgärder som är lämpliga med hänsyn till omständigheterna, men inte för att uttala oss om effektiviteten i den interna kontrollen.
- utvärderar vi lämpligheten i de redovisningsprinciper som används och rimligheten i styrelsens och verkställande direktörens uppskattningar i redovisningen och tillhörande upplysningar.
- drar vi en slutsats om lämpligheten i att styrelsen och verkställande direktören använder antagandet om fortsatt drift vid upprättandet av årsredovisningen och koncernredovisningen. Vi drar också en slutsats, med grund i de inhämtade revisionsbevisen, om det finns någon väsentlig osäkerhetsfaktor som avser sådana händelser eller förhållanden som kan leda till betydande tvivel om bolagets och koncernens förmåga att fortsätta verksamheten. Om vi drar slutsatsen att det finns en väsentlig osäkerhetsfaktor, måste vi i revisionsberättelsen fästa uppmärksamheten på upplysningarna i årsredovisningen och koncernredovisningen om den väsentliga osäkerhetsfaktorn eller, om sådana upplysningar är otillräckliga, modifiera uttalandet om årsredovisningen och koncernredovisningen. Våra slutsatser baseras på de revisionsbevis som inhämtas fram till datumet för revisionsberättelsen. Dock kan framtida händelser eller förhållanden göra att ett bolag och en koncern inte längre kan fortsätta verksamheten.
- utvärderar vi den övergripande presentationen, strukturen och innehållet i årsredovisningen och koncernredovisningen, däribland upplysningarna, och om årsredovisningen och koncernredovisningen återger de underliggande transaktionerna och händelserna på ett sätt som ger en rättvisande bild.
- planerar och utför vi koncernrevisionen för att inhämta tillräckliga och ändamålsenliga revisionsbevis avseende den finansiella informationen för företag eller affärsenheter inom koncernen som grund för att göra ett uttalande avseende koncernredovisningen. Vi ansvarar för styrning, övervakning och genomgång av det revisionsarbete som utförts för koncernrevisionens syfte. Vi är ensamt ansvariga för våra uttalanden.

Vi måste informera styrelsen om bland annat revisionens planerade omfattning och inriktning samt tidpunkten för den. Vi måste också informera om betydelsefulla iakttagelser under revisionen, däribland de eventuella betydande brister i den interna kontrollen som vi identifierat.



## Rapport om andra krav enligt lagar och andra författningar

### Uttalanden

Utöver vår revision av årsredovisningen och koncernredovisningen har vi även utfört en revision av styrelsens och verkställande direktörens förvaltning av Be-Ge Företagen AB för räkenskapsåret 2024-01-01 - 2024-12-31 samt av förslaget till dispositioner beträffande bolagets vinst eller förlust.

Vi tillstyrker att bolagsstämman disponerar vinsten enligt förslaget i förvaltningsberättelsen och beviljar styrelsens ledamöter och verkställande direktören ansvarsfrihet för räkenskapsåret.

### Grund för uttalanden

Vi har utfört revisionen enligt god revisions sed i Sverige. Vårt ansvar enligt denna beskrivs närmare i avsnittet *Revisorns ansvar*. Vi är oberoende i förhållande till moderbolaget och koncernen enligt god revisors sed i Sverige och har i övrigt fullgjort vårt yrkesetiska ansvar enligt dessa krav.

Vi anser att de revisionsbevis vi har inhämtat är tillräckliga och ändamålsenliga som grund för våra uttalanden.

### Styrelsens och verkställande direktörens ansvar

Det är styrelsen som har ansvaret för förslaget till dispositioner beträffande bolagets vinst eller förlust. Vid förslag till utdelning innefattar detta bland annat en bedömning av om utdelningen är försvarlig med hänsyn till de krav som bolagets och koncernens verksamhetsart, omfattning och risker ställer på storleken av moderbolagets och koncernens egna kapital, konsolideringsbehov, likviditet och ställning i övrigt.

Styrelsen ansvarar för bolagets organisation och förvaltningen av bolagets angelägenheter. Detta innefattar bland annat att fortlöpande bedöma bolagets och koncernens ekonomiska situation och att tillse att bolagets organisation är utformad så att bokföringen, medelsförvaltningen och bolagets ekonomiska angelägenheter i övrigt kontrolleras på ett betryggande sätt. Verkställande direktören ska sköta den löpande förvaltningen enligt styrelsens riktlinjer och anvisningar och bland annat vidta de åtgärder som är nödvändiga för att bolagets bokföring ska fullgöras i överensstämmelse med lag och för att medelsförvaltningen ska skötas på ett betryggande sätt.

### Revisorns ansvar

Vårt mål beträffande revisionen av förvaltningen, och därmed vårt uttalande om ansvarsfrihet, är att inhämta revisionsbevis för att med en rimlig grad av säkerhet kunna bedöma om någon styrelseledamot eller verkställande direktören i något väsentligt avseende:

- företagit någon åtgärd eller gjort sig skyldig till någon försummelse som kan föranleda ersättningsskyldighet mot bolaget, eller
- på något annat sätt handlat i strid med aktiebolagslagen, årsredovisningslagen eller bolagsordningen.

Vårt mål beträffande revisionen av förslaget till dispositioner av bolagets vinst eller förlust, och därmed vårt uttalande om detta, är att med rimlig grad av säkerhet bedöma om förslaget är förenligt med aktiebolagslagen.

Rimlig säkerhet är en hög grad av säkerhet, men ingen garanti för att en revision som utförs enligt god revisions sed i Sverige alltid kommer att upptäcka åtgärder eller försummelser som kan föranleda ersättningsskyldighet mot bolaget, eller att ett förslag till dispositioner av bolagets vinst eller förlust inte är förenligt med aktiebolagslagen.

Som en del av en revision enligt god revisions sed i Sverige använder vi professionellt omdöme och har en professionellt skeptisk inställning under hela revisionen. Granskningen av förvaltningen och förslaget till dispositioner av bolagets vinst eller förlust grundar sig främst på revisionen av räkenskaperna. Vilka tillkommande granskningsåtgärder som utförs baseras på vår professionella bedömning med utgångspunkt i risk och väsentlighet. Det innebär att vi fokuserar granskningen på sådana åtgärder, områden och förhållanden som är väsentliga för verksamheten och där avsteg och överträdelser skulle ha särskild betydelse för bolagets situation. Vi går igenom och prövar fattade beslut, beslutsunderlag, vidtagna åtgärder och andra förhållanden som är relevanta för vårt uttalande om ansvarsfrihet. Som underlag för vårt uttalande om styrelsens förslag till dispositioner beträffande bolagets vinst eller förlust har vi granskat styrelsens motiverade yttrande samt ett urval av underlagen för detta för att kunna bedöma om förslaget är förenligt med aktiebolagslagen.

Kalmar den 21 mars 2025

Ernst & Young AB

Franz Lindström  
Auktoriserad revisor