

# ÅRSREDOVISNING

2022-01-01 – 2022-12-31

för

**JAART AB**  
**556495-8840**

Årsredovisningen omfattar:	Sida
Förvaltningsberättelse	2
Resultaträkning	4
Balansräkning	5
Noter	6

## FASTSTÄLLELSEINTYG

Undertecknad styrelseledamot intygar härmed, dels att denna kopia av årsredovisningen överensstämmer med originalet, dels att resultat- och balansräkningen fastställts på årsstämman den 20 januari 2023. Stämman beslöt tillika godkänna styrelsens förslag till resultatdisposition.

Stockholm den 20 januari 2023

  
Tom Rotsman




**ÅRSREDOVISNING**  
för  
Jaart AB  
(org nr 556495-8840)

avseende räkenskapsåret 2022-01-01 – 2022-12-31

Styrelsen för Jaart AB får härmed avge årsredovisning för bolagets verksamhetsår som omfattar perioden 2022-01-01 – 2022-12-31.

<b>Innehåll</b>	<b><u>Sid</u></b>
Förvaltningsberättelse	2
Resultaträkning	4
Balansräkning	5
Noter	6
Underskrifter	6

Alla belopp redovisas, om inte annat anges, i kronor (kr).



## FÖRVALTNINGSBERÄTTELSE

### Information om verksamheten

Bolagets ska primärt bedriva förvaltning av värdepapper.  
Jaart AB har under verksamhetsåret inte haft någon anställd och bolaget förvaltas externt.  
Företaget har sitt säte i Stockholms län, Österåkers kommun.

### Väsentliga händelser under räkenskapsåret


Bolaget har fortsatt långsiktig extern förvaltning av portföljen och utveckling varit god under året. Styrelsen följer utvecklingen av pandemin trots att bolaget förvaltas externt för att vidta eventuella åtgärder.

Flerårsöversikt (kSEK)	2022-12-31	2021-12-31	2020-12-31	2019-12-31
Balansomslutning	1 190	1 390	1 842	2 450
Res efter finansiella poster	675	21	287	30
Soliditet (%)	63%	61%	91%	95%

Eget kapital	Bundet eget kapital	Fritt eget kapital	Årets resultat	Summa eget kapital
Ingående eget kapital 1 jan 2022	120 000	305 504	340 975	766 479
Resultatdisposition enl beslut på årsstämma		340 975	-340 975	0
Utdelning		-640 000		-640 000
Årets resultat			621 972	621 972
Utgående eget kapital 31 dec 2022	120 000	6 479	621 972	748 451

### Ägarförhållanden

Bolaget är helägt av Tom Rotsman.



**Förslag till disposition av fria medel**

Till årsstämman's förfogande står:

Balanserat resultat		6 479
Årets resultat		621 972
		<hr/>
Totalt	Kronor	628 451

Styrelsen föreslår att det balanserade resultatet behandlas enligt nedan:

utdelas till aktieägaren		628 450
i ny räkning överförs		1
		<hr/>
	Kronor	628 451

Styrelsens yttrande över den föreslagna utdelningen:

Styrelsens prövning enligt aktiebolagslagen 17 kap. 3§ visar att bolagets framtida konsolideringsbehov, likviditet och ställning i övrigt inte väsentligt påverkas av den föreslagna utdelningen.

**Resultat och ställning**

Resultatet av bolagets verksamhet samt dess ställning vid räkenskapsårets utgång framgår av följande resultat- och balansräkning och därtill hörande noter.



## RESULTATRÄKNING

Belopp i kr  
för perioden

Not  
1

2022-12-31

2021-12-31

Rörelsen intäkter mm

Nettoomsättning

Summa rörelsens intäkter mm

0

0

0

0

Rörelsens kostnader

Övriga externa kostnader

Summa rörelsens kostnader

-22 571

-19 790

-22 571

-19 790

Rörelseresultat

-22 571

-19 790

Ränteintäkter och liknande resultatposter

697 225

59 518

Räntekostnader och liknande resultatposter

-144

-18 976

697 081

40 542

Resultat efter finansiella poster

674 510

20 752

Bokslutsdispositioner

Återföring av periodiseringsfond

110 000

529 000

Avsättning till periodiseringsfond

0

-110 000

Skatt på årets resultat


-162 538

-98 777

ÅRETS RESULTAT

621 972

340 975



**BALANSRÄKNING**

Belopp i kr

per den 31 december

Not

2022-12-31

2021-12-31

**TILLGÅNGAR**

**OMSÄTTNINGSTILLGÅNGAR**

**Kortfristiga fordringar**

Övriga fordringar

170 392

7 023

Skattefordringar

0

0

**Summa Kortfristiga fordringar**

**170 392**

**7 023**

**Kortfristiga placeringar**

Aktier och övriga värdepapper

0

1 359 733

**Summa kortfristiga placeringar**

**0**

**1 359 733**

**Kassa och bank**

1 019 242

23 188

**Summa omsättningstillgångar**

**1 189 634**

**1 389 944**

**SUMMA TILLGÅNGAR**

**1 189 634**

**1 389 944**

**EGET KAPITAL OCH SKULDER**

2022-12-31

2021-12-31

**EGET KAPITAL**

**Bundet eget kapital**

Aktiekapital (1000 aktier med kvotvärde 100 kr)

100 000

100 000

Reservfond

20 000

20 000

120 000

120 000

**Fritt eget kapital**

Balanserat resultat

6 479

305 504

Årets resultat

621 972

340 975

628 451

646 479

**Summa eget kapital**

**748 451**

**766 479**

**Obeskattade reserver**

Periodiseringsfond

0

110 000

**Summa obeskattade reserver**

**0**

**110 000**

**Kortfristiga skulder**

Skatteskulder

190 346

106 628

Övriga skulder

242 337

398 337

Upplupna kostnader och förutbetalda intäkter

8 500

8 500

**Summa kortfristiga skulder**

**441 183**

**513 465**

**SUMMA EGET KAPITAL OCH SKULDER**

**1 189 634**

**1 389 944**

**POSTER INOM LINJEN**

2

## NOTER

### 1 Redovisnings- och värderingsprinciper

#### Allmänt

Tillämpade redovisningsprinciper överensstämmer med Årsredovisningslagen och BFNAR 2016:10 Årsredovisning i mindre aktieföretag (K2).

#### Definition av nyckeltal:

Nettoomsättning är rörelsens huvudintäkter, fakturerade kostnader, sidointäkter samt intäktskorrigeringar.

Resultat efter finansiella kostnader avser företagets intäkter minskat med kostnader men före bokslutsjusteringar.

Soliditet är bolagets egna kapital och obeskattade reserver med avdrag för uppskjuten skatt (20,6%) i förhållande till företaget balansomslutning.


### 2 Poster inom linjen

Ställda säkerheter  
Ansvarsförbindelser

2022-12-31	2021-12-31
------------	------------

Inga	Inga
Inga	Inga

Stockholm den 20 januari 2023



Tom Rotsman

Vidimeras  
Robert Zetterlund  
0707-586002

