


ÅRSREDOVISNING
för
Tuleby Holding AB
Org. nr. 556967-6967
Räkenskapsåret
2021-05-01 - 2022-04-30

Undertecknad styrelseledamot intygar härmed att en med denna avskrift likalydande resultat- och balansräkning fastställts på årsstämman den 5 september 2022. Stämman beslöt tillika godkänna styrelsens förslag till vinst-disposition.

Stockholm den 5 september 2022



Tobias Tuleby

ÅRSREDOVISNING

för

Tuleby Holding AB

Styrelsen får härmed avge årsredovisning för räkenskapsåret 2021-05-01 - 2022-04-30.
Detta är bolagets åttonde räkenskapsår.

FÖRVALTNINGSBERÄTTELSE

Årsredovisningen är upprättad i svenska kronor, SEK.

Verksamhet

Aktiebolaget ska främst bedriva konsultverksamhet inom grafisk design, webbt teknik, konst, bildbehandling och fotografering. Bolaget ska även kunna äga och förvalta fast och lös egendom samt bedriva därmed förenlig verksamhet.

Årsöversikt	2022	2021	2020
Nettoomsättning	0	0	200 435
Resultat efter finansiella poster	-438 919	-23 477	113 329
Balansomslutning	302 890	764 056	235 138
Soliditet	88,91%	92,69%	75,57%

Förändring av eget kapital

	Aktie- kapital	Balanserat resultat	Årets resultat
Belopp vid årets ingång	50 000	127 695	-23 477
Disposition av fg års resultat		-23 477	23 477
Årets resultat			-438 919
Belopp vid årets utgång	50 000	104 218	-438 919

Förslag till disposition av resultatet

Till bolagsstämmans förfogande står följande vinstmedel:

balanserade vinstmedel	104 218
årets vinst	-438 919
	<u>-334 701</u>

Styrelsen föreslår att resultatet disponeras så

att i ny räkning överföres	-334 701
	<u>-334 701</u>

Bolagets resultat och ställning framgår av efterföljande resultat- och balansräkningar med tilläggsupplysningar.



RESULTATRÄKNING

	Not	2021-05-01 2022-04-30	2020-05-01 2021-04-30
Intäkter			
Nettoomsättning		0	0
Summa intäkter		<u>0</u>	<u>0</u>
Rörelsens kostnader			
Övriga externa kostnader		-18 382	-23 477
Nedskrivning av omsättningstillgångar	3	-520 000	0
Summa kostnader		<u>-538 382</u>	<u>-23 477</u>
Rörelseresultat		-538 382	-23 477
Finansiella poster			
Resultat från övriga värdepapper och fordringar		100 000	0
Övriga ränteintäkter och liknande resultatposter		0	0
Räntekostnader och liknande resultatposter		-537	0
Summa finansiella poster		<u>99 463</u>	<u>0</u>
Resultat efter finansiella poster		-438 919	-23 477
Resultat före skatt		-438 919	-23 477
Skatt på årets resultat		0	0
Redovisat resultat		-438 919	-23 477



BALANSRÄKNING

Not 2022-04-30 2021-04-30

TILLGÅNGAR

Omsättningstillgångar

Finansiella anläggningstillgångar

Aktier och andelar i koncernföretagföretag	2	25 000	25 000
Aktier och andelar i intresseföretag	3	8 000	8 000
Aktier och andelar i övriga företag	4	84 000	604 000
Summa anläggningstillgångar		117 000	637 000

Kortfristiga fordringar

Fordringar hos intresseföretag		92 000	92 000
Övriga kortfristiga fordringar		22 303	17 596
Summa kortfristiga fordringar		114 303	109 596

Kassa och bank 71 587 17 460

Summa omsättningstillgångar 185 890 127 056

SUMMA TILLGÅNGAR 302 890 764 056

SKULDER OCH EGET KAPITAL	Not	2022-04-30	2021-04-30
Eget kapital			
Bundet eget kapital			
Aktiekapital		50 000	50 000
Summa bundet eget kapital		<u>50 000</u>	<u>50 000</u>
Fritt eget kapital			
Balanserat resultat		104 218	127 695
Erhållna aktieägartillskott		554 000	554 000
Årets resultat		-438 919	-23 477
Summa fritt eget kapital		<u>219 299</u>	<u>658 218</u>
Summa eget kapital		269 299	708 218
Kortfristiga skulder			
Skatteskulder		0	24 261
Övriga kortfristiga skulder		23 591	21 577
Upplupna kostnader och förutbetalda intäkter		10 000	10 000
Summa kortfristiga skulder		<u>33 591</u>	<u>55 838</u>
SUMMA SKULDER OCH EGET KAPITAL		302 890	764 056

NOTER

Not 1 - Redovisningsprinciper

Årsredovisningen är upprättad i enlighet med årsredovisningslagen och *Bokföringsnämndens allmänna råd (BFNAR 2016:10) om årsredovisning i mindre företag.*

NOTER TILL BALANSRÄKNINGEN

Not 2 - Aktier och andelar i koncernföretag

	2022-04-30	2021-04-30
Ingående anskaffningsvärden	25 000	25 000
Utgående anskaffningsvärden	25 000	25 000
Redovisat värde	25 000	25 000

Not 3 - Aktier och andelar i intresseföretag

	2022-04-30	2021-04-30
Ingående anskaffningsvärden	8 000	8 000
Utgående anskaffningsvärden	8 000	8 000
Redovisat värde	8 000	8 000

Not 4 - Aktier och andelar i intresseföretag


	1900-01-00	1900-01-00
Ingående anskaffningsvärden	604 000	604 000
Utgående anskaffningsvärden	604 000	604 000
Avgår nedskrivning	-520 000	0
Redovisat värde	84 000	604 000


Not 45- Definition av nyckeltal

Soliditet

Justerat eget kapital i procent av balansomslutning.

Stockholm den 5 september 2022


Tobias Tuleby


Lennart Tuleby