


Årsredovisning
för
StefAnders i Örebro AB
559258-5334

Räkenskapsåret
2023-09-01 - 2024-08-31

Fastställelseintyg

Undertecknad styrelseledamot i StefAnders i Örebro AB intygar, dels att denna kopia av årsredovisningen stämmer överens med originalet, dels att resultaträkningen och balansräkningen i årsredovisningen har fastställts på årsstämma den 29 januari 2025. Årsstämman beslutade att godkänna styrelsens förslag till resultatdisposition.

Örebro den 29 januari 2025



Stefan Nyström

Årsredovisning
för
StefAnders i Örebro AB

559258-5334

Räkenskapsåret

2023-09-01 - 2024-08-31

Att denna fotokopia rätt återger
originalhandlingen, intygar:



Grant Thorsson Sweden AB



Styrelsen för StefAnders i Örebro AB avger följande årsredovisning för räkenskapsåret 2023-09-01 - 2024-08-31.

Årsredovisningen är upprättad i svenska kronor, SEK. Om inte annat särskilt anges, redovisas alla belopp i hela kronor (kr). Uppgifter inom parentes avser föregående år.

Förvaltningsberättelse

Verksamheten

Allmänt om verksamheten

Bolaget ska bedriva konferensverksamhet, servering och handel med aktier och fastigheter. Ingen verksamhet har bedrivits under räkenskapsåret.

Företaget har sitt säte i Örebro.

| Flerårsöversikt (Tkr) | 2023/24 | 2022/23 | 2021/22 | 2020/21 (15 mån) |
|-----------------------------------|---------|---------|---------|---------------------|
| Nettoomsättning | 0 | 0 | 0 | 0 |
| Resultat efter finansiella poster | -214 | -28 | 117 | -38 |
| Soliditet (%) | 9,6 | 23,5 | 24,9 | 3,6 |

För definitioner av nyckeltal, se Not 1 Redovisningsprinciper.

Förändringar i eget kapital

| | Aktie- kapital | Balanserat resultat | Årets resultat | Totalt |
|---|-------------------|------------------------|-------------------|---------------|
| Belopp vid årets ingång | 25 000 | 78 393 | 69 755 | 173 148 |
| Disposition enligt beslut av årsstämman: | | | | |
| Utdelning | | -70 000 | | -70 000 |
| Balanseras i ny räkning | | 69 755 | -69 755 | 0 |
| Erhållna aktieägartillskott | | 200 000 | | 200 000 |
| Årets resultat | | | -214 175 | -214 175 |
| Belopp vid årets utgång | 25 000 | 278 148 | -214 175 | 88 973 |

Villkorade, ännu ej återbetalda, aktieägartillskott uppgår per balansdagen till 200 000 (0).


Resultatdisposition

Styrelsen föreslår att till förfogande stående vinstmedel (kronor):

| | |
|------------------------|---------------|
| balanserad vinst | 278 148 |
| årets förlust | -214 175 |
| | 63 973 |
| disponeras så att | |
| i ny räkning överföres | 63 973 |
| | 63 973 |

Företagets resultat och ställning i övrigt framgår av efterföljande resultat- och balansräkning med noter.

2025013005133



Resultaträkning

Not

2023-09-01
-2024-08-31

2022-09-01
-2023-08-31

Summa rörelseintäkter, lagerförändringar m.m.

0

0

Rörelsekostnader

Övriga externa kostnader

-6 200

-16 200

Summa rörelsekostnader

-6 200

-16 200

Rörelseresultat

-6 200

-16 200

Finansiella poster

Övriga ränteintäkter och liknande resultatposter

108

48

Nedskrivningar av finansiella anläggningstillgångar och kortfristiga placeringar

-200 000

0

Räntekostnader och liknande resultatposter

-8 083

-11 483

Summa finansiella poster

-207 975

-11 435

Resultat efter finansiella poster

-214 175

-27 635

Bokslutsdispositioner

Erhållna koncernbidrag

0

97 390

Summa bokslutsdispositioner

0

97 390

Resultat före skatt


-214 175

69 755

Årets resultat

-214 175

69 755



Balansräkning

Not

2024-08-31

2023-08-31

TILLGÅNGAR

Anläggningstillgångar

Finansiella anläggningstillgångar

Andelar i koncernföretag

2, 3

728 449

728 449

Summa finansiella anläggningstillgångar

728 449

728 449

Summa anläggningstillgångar

728 449

728 449

Omsättningstillgångar

Kortfristiga fordringar

Övriga fordringar

200 000

4 061

Summa kortfristiga fordringar

200 000

4 061

Kassa och bank

Kassa och bank

0

5 581

Summa kassa och bank

0

5 581

Summa omsättningstillgångar


200 000

9 642

SUMMA TILLGÅNGAR

928 449

738 091



Balansräkning

Not

2024-08-31

2023-08-31

EGET KAPITAL OCH SKULDER

Eget kapital

Bundet eget kapital

Aktiekapital

25 000

25 000

Summa bundet eget kapital

25 000

25 000

Fritt eget kapital

Balanserat resultat

278 148

78 393

Årets resultat

-214 175

69 755

Summa fritt eget kapital

63 973

148 148

Summa eget kapital

88 973

173 148

Långfristiga skulder

Övriga skulder till kreditinstitut

0

-50 000

Summa långfristiga skulder

0

-50 000

Kortfristiga skulder

Övriga skulder till kreditinstitut

45 833

145 833

Skulder till koncernföretag

793 393

458 860

Övriga skulder

250

250

Upplupna kostnader och förutbetalda intäkter

0

10 000

Summa kortfristiga skulder


839 476

614 943

SUMMA EGET KAPITAL OCH SKULDER

928 449

738 091



Noter

Not 1 Redovisningsprinciper

Allmänna upplysningar

Årsredovisningen är upprättad i enlighet med årsredovisningslagen och Bokföringsnämndens allmänna råd (BFNAR 2016:10) om årsredovisning i mindre företag.

Nyckeltalsdefinitioner

Soliditet (%)

Justerat eget kapital (eget kapital och obeskattade reserver med avdrag för uppskjuten skatt) i procent av balansomslutning.

Not 2 Andelar i koncernföretag

| | 2024-08-31 | 2023-08-31 |
|--|------------|------------|
| Ingående anskaffningsvärden | 728 449 | 728 449 |
| Utgående ackumulerade anskaffningsvärden | 728 449 | 728 449 |
| Utgående redovisat värde | 728 449 | 728 449 |

Not 3 Specifikation andelar i koncernföretag

Not 4 Ställda säkerheter och eventalförpliktelser

Företaget har inga ställda säkerheter och styrelsen har inte identifierat några eventalförpliktelser

Örebro

28/1 - 2025

Stefan Nyström
Styrelseledamot


Anders Hagström
Ordförande

