

Årsredovisning

för

Geberit Service AB

559030-1767

Räkenskapsåret

2022

Fastställelseintyg

Undertecknad verkställande direktör i Geberit Service AB intygar härmed att denna kopia av årsredovisningen överensstämmer med originalet och att resultat- och balansräkningen per 2022-12-31 har fastställts på årsstämman 2023-05-24.

Stämman beslöt även att godkänna styrelsens i årsredovisningen intagna förslag till vinstdisposition.

Bromölla 2023-05-24



Bruno Rubino

Årsredovisning

för

Geberit Service AB

559030-1767

Räkenskapsåret

2022

Innehållsförteckning

Förvaltningsberättelse	2
Resultaträkning	4
Balansräkning	5
Rapport över förändringar i eget kapital	7
Kassaflödesanalys	8
Noter med redovisnings- och värderingsprinciper	9
Underskrifter	18

Styrelsen och verkställande direktören för Geberit Service AB upprättar följande årsredovisning för räkenskapsåret 2022.

Förvaltningsberättelse

Information om verksamheten

Geberit Service ABs verksamhet består i att förvärva, äga och förvalta immateriella rättigheter av alla slag och att upplåta licenser till sådana immateriella rättigheter. Geberit Service AB tillhandahåller även tjänster inom IT, administration, ekonomi samt forskning och utveckling inom sanitetsbranschen, samt annan därmed förenlig verksamhet.

Geberit Service AB ingår i Geberit AG-koncernen och ägs till 100% av Geberit International B.V., org nr NL30199970, Nederländerna. Bolaget ingår i en koncern där Geberit AG, org nr CH467449, Schweiz är det slutgiltiga moderbolaget.

Företaget har sitt säte i Bromölla.

Framtida utveckling samt väsentliga händelser under räkenskapsåret och osäkerhetsfaktorer

Efterfrågan på företagets tjänster har varit god under året och den förhöjda Covid-relaterade sjukfrånvaron som sågs i början av året sjönk snabbt och fick ingen väsentlig inverkan på verksamheten. Med start från 2023 kommer företaget även att tillhandahålla tjänster inom miljöområdet till företag inom Geberit-gruppen. Företaget har en fortsatt stabil finansiell ställning.

Det pågår fortsatt produkt- och funktionsoptimering inom sanitetsområdet.

Personal

Geberit Service AB har i genomsnitt haft 34 personer anställda (33). Av dessa var 2 arbetare och 32 tjänstemän. Av totalt antal anställda är 16 kvinnor och 18 män.

Sjukfrånvaron har under året varit låg. Korttidsfrånvaron var i genomsnitt 1,12% (0,49%) och långtidsfrånvaron 0,72% (0%).

Flerårsöversikt (Tkr)	2022	2021	2020	2019	2018
Nettoomsättning	109 337	124 958	132 652	151 694	171 921
Balansomslutning	99 886	109 141	134 663	145 974	156 320
Avkastning på eget kap. (%)	75,4	80,3	74,4	79,2	85,3
Rörelsemarginal (%)	59,7	62,4	70,2	71,5	73,1
Soliditet (%)	87,6	89,1	93,0	93,9	94,3
Avkast. på sysselsatt kap. (%)	75,4	80,3	74,4	79,2	85,4

För definitioner av nyckeltal, se Not 1, Redovisnings- och värderingsprinciper.

Förslag till vinstdisposition

Styrelsen föreslår att till förfogande stående vinstmedel (kronor):

Balanserad vinst	35 212 492
Årets vinst	52 211 743
	87 424 235


disponeras så att	
till aktieägare utdelas	50 000 000
i ny räkning överföres	37 424 235
	87 424 235

Styrelsen föreslås bemyndigas att besluta om tidpunkt då utdelningen skall betalas.

Styrelsen anser att förslaget är förenligt med försiktighetsregeln i 17 kap. 3 § aktiebolagslagen enligt följande redogörelse: Styrelsens uppfattning är att vinstutdelningen är försvarlig med hänsyn till de krav verksamhetens art, omfattning och risk ställer på storleken på det egna kapitalet, bolagets konsolideringsbehov, likviditet och ställning i övrigt.

Resultat och ställning

Resultatet av bolagets verksamhet samt den ekonomiska ställningen vid räkenskapsårets utgång framgår i övrigt av efterföljande resultat- och balansräkning samt kassaflödesanalys med noter.



Resultaträkning

Tkr

	Not	2022-01-01 -2022-12-31	2021-01-01 -2021-12-31
Rörelsens intäkter			
Nettoomsättning	2	109 337	124 958
Övriga rörelseintäkter		25	32
		109 362	124 990
Rörelsens kostnader			
Övriga externa kostnader	3, 4	-8 677	-8 879
Personalkostnader	5	-33 269	-34 078
Avskrivningar av materiella och immateriella anläggningstillgångar		-2 112	-3 816
Övriga rörelsekostnader		-18	-250
		-44 076	-47 023
Rörelseresultat	6	65 286	77 968
Resultat från finansiella poster			
Övriga ränteintäkter och liknande resultatposter	7	649	177
Räntekostnader och liknande resultatposter	8	-1	-1
		649	176
Resultat efter finansiella poster		65 935	78 144
Resultat före skatt		65 935	78 144
Skatt på årets resultat	9	-13 723	-16 174
Årets resultat		52 212	61 970



Balansräkning

Tkr

Not

2022-12-31

2021-12-31

TILLGÅNGAR

Anläggningstillgångar

Immateriella anläggningstillgångar

Övriga immateriella anläggningstillgångar

10

0

1 127

0

1 127

Materiella anläggningstillgångar

Maskiner och andra tekniska anläggningar

11

505

664

Inventarier, verktyg och installationer

12

101

865

605

1 530

Finansiella anläggningstillgångar

Uppskjuten skattefordran

275

164

Andra långfristiga fordringar

13

1 337

797

1 613

961

Summa anläggningstillgångar

2 218

3 618

Omsättningstillgångar

Kortfristiga fordringar

Fordringar hos koncernföretag

95 485

103 330

Aktuella skattefordringar

728

706

Övriga fordringar

936

923

Förutbetalda kostnader och upplupna intäkter

14

519

564

97 668

105 523

Summa omsättningstillgångar

97 668

105 523

SUMMA TILLGÅNGAR

99 886

109 141

Balansräkning

Tkr

Not

2022-12-31

2021-12-31

EGET KAPITAL OCH SKULDER

Eget kapital

15, 16

Bundet eget kapital

Aktiekapital

50

50

50

50

Fritt eget kapital

Balanserad vinst eller förlust

35 213

35 242

Årets resultat

52 212

61 970

87 424

97 212

Summa eget kapital

87 474

97 262

Avsättningar

Övriga avsättningar

17

1 337

797

Summa avsättningar

1 337

797

Kortfristiga skulder

Leverantörsskulder

1 169

916

Skulder till koncernföretag

597

1 147

Övriga skulder

1 148

861

Upplupna kostnader och förutbetalda intäkter

18

8 161

8 157

Summa kortfristiga skulder


11 074

11 081

SUMMA EGET KAPITAL OCH SKULDER

99 886

109 141



Rapport över förändringar i eget kapital

Tkr

	Aktie- kapital	Fritt eget kapital	Summa eget kapital
Ingående eget kapital 2021-01-01	50	125 242	125 292
Utdelning		-90 000	-90 000
Årets resultat		61 970	61 970
Utgående eget kapital 2021-12-31	50	97 212	97 262
Ingående eget kapital 2022-01-01	50	97 212	97 262
Utdelning		-62 000	-62 000
Årets resultat		52 212	52 212
Utgående eget kapital 2022-12-31	50	87 424	87 474



Kassaflödesanalys

Tkr

Not

2022-01-01
-2022-12-31

2021-01-01
-2021-12-31

Den löpande verksamheten

Resultat efter finansiella poster

65 935

78 144

Justeringar för poster som inte ingår i kassaflödet

19

2 112

4 045

Betald skatt

-13 856

-12 644

**Kassaflöde från den löpande verksamheten före
förändring av rörelsekapital**

54 191

69 545

Kassaflöde från förändring av rörelsekapitalet

Förändring av kortfristiga fordringar

7 877

18 898

Förändring av leverantörsskulder

252

20

Förändring av kortfristiga skulder

-259

1 691

Kassaflöde från den löpande verksamheten

62 061

90 154

Investeringsverksamheten

Investeringar i materiella anläggningstillgångar

-61

-154

Kassaflöde från investeringsverksamheten

-61

-154

Finansieringsverksamheten

Utbetald utdelning

-62 000

-90 000

Kassaflöde från finansieringsverksamheten

-62 000

-90 000

Årets kassaflöde

0

0

Likvida medel vid årets slut

0

0



Noter

Tkr

Not 1 Redovisnings- och värderingsprinciper

Allmänna upplysningar

Geberit Service ABs årsredovisning har upprättats enligt årsredovisningslagen och Bokföringsnämndens allmänna råd BFN 2012:1 Årsredovisning (K3). Tillgångar, avsättningar och skulder har värderats till anskaffningsvärden om inget annat anges nedan. Redovisningsprinciperna är oförändrade i jämförelse med föregående år.

Intäktsredovisning

Det inflöde av ekonomiska fördelar som företaget erhållit eller kommer att erhålla för egen räkning redovisas som intäkt. Intäkter värderas till verkliga värdet av det som erhållits eller kommer att erhållas, med avdrag för rabatter.

Försäljning av varor

Vid försäljning av varor redovisas intäkten vid leverans.

Intäkt redovisas när de ekonomiska fördelarna som är förknippade med transaktionen sannolikt kommer att tillfalla företaget samt när inkomsten kan beräknas på ett tillförlitligt sätt.

Ränta

Ränta redovisas som intäkt enligt effektivräntemetoden.

Royalty

Royalty periodiseras i enlighet med överenskommelsens ekonomiska innebörd.

Anläggningstillgångar

Immateriella anläggningstillgångar

Immateriella anläggningstillgångar som förvärvats är redovisade till anskaffningsvärde minskat med ackumulerade avskrivningar.

Avskrivningar sker linjärt över tillgångens beräknade nyttjandeperiod. Avskrivningen redovisas som kostnad i resultaträkningen.

Följande avskrivningstider tillämpas:

Övriga immateriella anläggningstillgångar 6 år

Materiella anläggningstillgångar

Materiella anläggningstillgångar redovisas till anskaffningsvärde minskat med ackumulerade avskrivningar enligt plan och eventuella nedskrivningar. I anskaffningsvärdet ingår utgifter som direkt kan hänföras till förvärvet av tillgången.

Realisationsvinst respektive realisationsförlust vid avyttring av en anläggningstillgång redovisas som övrig rörelseintäkt respektive övrig rörelsekostnad.

Materiella anläggningstillgångar skrivs av systematiskt över tillgångens bedömda nyttjandeperiod. När tillgångarnas avskrivningsbara belopp fastställs, beaktas i förekommande fall tillgångens restvärde.

Följande avskrivningstider tillämpas:

Maskiner och andra tekniska anläggningar	8-25 år
Inventarier, verktyg och installationer	1-10 år

Komponentindelning

När en komponent i en anläggningstillgång byts ut, utrangeras eventuell kvarvarande del av den gamla komponenten och den nya komponentens anskaffningsvärde aktiveras.

Tillkommande utgifter som avser tillgångar som inte delas upp i komponenter läggs till anskaffningsvärdet om de beräknas ge företaget framtida ekonomiska fördelar, till den del tillgångens prestanda ökar i förhållande till tillgångens värde vid anskaffningstidpunkten.

Utgifter för löpande reparationer och underhåll redovisas som kostnader.

Finansiella tillgångar och skulder

Finansiella tillgångar och skulder redovisas i enlighet med kapitel 11 (Finansiella instrument värderade utifrån anskaffningsvärdet) i BFNAR 2012:1.

Redovisning i och borttagande från balansräkningen

En finansiell tillgång eller finansiell skuld tas upp i balansräkningen när företaget blir part i instrumentets avtalsmässiga villkor. En finansiell tillgång tas bort från balansräkningen när den avtalsenliga rätten till kassaflödet från tillgången har upphört eller reglerats. Detsamma gäller när de risker och fördelar som är förknippade med innehavet i allt väsentligt överförs till annan part och företaget inte längre har kontroll över den finansiella tillgången. En finansiell skuld tas bort från balansräkningen när den avtalade förpliktelsen fullgjorts eller upphört.

Värdering av finansiella tillgångar

Finansiella tillgångar värderas vid första redovisningstillfället till anskaffningsvärde, inklusive eventuella transaktionsutgifter som är direkt hänförliga till förvärvet av tillgången.

Finansiella omsättningstillgångar värderas efter första redovisningstillfället till det lägsta av anskaffningsvärdet och nettoförsäljningsvärdet på balansdagen.

Kundfordringar och övriga fordringar som utgör omsättningstillgångar värderas individuellt till det belopp som beräknas inflyta.

Finansiella anläggningstillgångar värderas efter första redovisningstillfället till anskaffningsvärde med avdrag för eventuella nedskrivningar och med tillägg för eventuella uppskrivningar.

Räntebärande finansiella tillgångar värderas till upplupet anskaffningsvärde med tillämpning av effektivräntemetoden.

Värdering av finansiella skulder

Finansiella skulder värderas till upplupet anskaffningsvärde. Utgifter som är direkt hänförliga till upptagande av lån korrigerar lånets anskaffningsvärde och periodiseras enligt effektivräntemetoden.



Kundfordringar och övriga fordringar

Fordringar redovisas som omsättningstillgångar med undantag för poster med förfalldag mer än 12 månader efter balansdagen, vilka klassificeras som anläggningstillgångar. Fordringar tas upp till det belopp som förväntas bli inbetalt efter avdrag för individuellt bedömda osäkra fordringar.

Fordringar som är räntefria eller som löper med ränta som avviker från marknadsräntan och har en löptid överstigande 12 månader redovisas till ett diskonterat nuvärde och tidsvärdeförändringen redovisas som ränteintäkt i resultaträkningen.

Låneskulder och leverantörsskulder

Låneskulder och leverantörsskulder redovisas initialt till anskaffningsvärde efter avdrag för transaktionskostnader. Skiljer sig det redovisade beloppet från det belopp som ska återbetalas vid förfallotidpunkten periodiseras mellanskillnaden som räntekostnad över lånets löptid med hjälp av instrumentets effektivränta. Härigenom överensstämmer vid förfallotidpunkten det redovisade beloppet och det belopp som ska återbetalas.

Leasingavtal

Alla leasingavtal redovisas som operationella leasingavtal. Leasingavgifterna enligt operationella leasingavtal, inklusive förhöjd förstagångshyra men exklusive utgifter för tjänster som försäkring och underhåll, redovisas som kostnad linjärt över leasingperioden.

Skatter

Skatt på årets resultat i resultaträkningen består av aktuell skatt och uppskjuten skatt.

Aktuell skatt

Aktuell skatt avser inkomstskatt för innevarande räkenskapsår samt den del av tidigare räkenskapsårs inkomstskatt som ännu inte redovisats. Aktuell skatt beräknas utifrån den skattesats som gäller per balansdagen.

Uppskjuten skatt

Uppskjuten skatt är inkomstskatt för skattepliktigt resultat avseende framtida räkenskapsår till följd av tidigare transaktioner eller händelser.

Uppskjuten skatteskuld redovisas för alla skattepliktiga temporära skillnader, dock särredovisas inte uppskjuten skatt hänförlig till obeskattade reserver eftersom obeskattade reserver redovisas som en egen post i balansräkningen. Uppskjuten skattefordran redovisas för avdragsgilla temporära skillnader och för möjligheten att i framtiden använda skattemässiga underskottsavdrag. Värderingen baseras på hur det redovisade värdet för motsvarande tillgång eller skuld förväntas återvinnas respektive regleras. Beloppen baseras på de skattesatser och skatteregler som är beslutade före balansdagen och har inte nuvärdeberäknats.

Uppskjutna skattefordringar har värderats till högst det belopp som sannolikt kommer att återvinnas baserat på innevarande och framtida skattepliktiga resultat. Värderingen omprövas varje balansdag.



Avsättningar

En avsättning redovisas i balansräkningen när företaget har en legal eller informell förpliktelse till följd av en inträffad händelse och det är sannolikt att ett utflöde av resurser krävs för att reglera förpliktelsen och en tillförlitlig uppskattning av beloppet kan göras.

Vid första redovisningstillfället värderas avsättningar till den bästa uppskattningen av det belopp som kommer att krävas för att reglera förpliktelsen på balansdagen. Avsättningarna omprövas varje balansdag.

Koncernförhållanden

Företaget är helägt dotterbolag till Geberit International B.V., med säte i Nederländerna.

Geberit International B.V. ingår i en koncern där Geberit AG med säte i Jona Schweiz upprättar koncernredovisning för den största koncernen.

Det utländska moderföretagets koncernredovisning finns att tillgå hos Geberit AG, Schachenstrasse 77 CH-8645 Rapperswill-Jona.

Företaget som utgör moderföretag för en koncern med dotterföretag, upprättar ej koncernredovisning då företaget och dess samtliga dotterföretag omfattas av en koncernredovisning som upprättas av Geberit AG. Geberit AG's koncernredovisning har upprättats och reviderats enligt lagstiftning som har tillkommit i enlighet med Europeiska gemenskapernas direktiv av den 13 juni 1983 om sammanställd redovisning (83/349/EEG).

Hållbarhetsrapport

Geberit Service AB upprättar enligt ÅRL 7 kap 31§ inte någon hållbarhetsrapport. Geberit AG, org.nr CH 467449, Schweiz, upprättar hållbarhetsrapport för koncernen där Geberit Service AB ingår.

Nyckeltalsdefinitioner

Nettoomsättning

Rörelsens huvudintäkter, fakturerade kostnader, sidointäkter samt intäktskorrigeringar.

Balansomslutning

Företagets samlade tillgångar.

Avkastning på eget kap. (%)

Resultat efter finansiella poster i procent av justerat eget kapital (eget kapital och obeskattade reserver med avdrag för uppskjuten skatt).

Rörelsemarginal (%)

Rörelseresultat i procent av omsättningen.

Soliditet (%)

Justerat eget kapital (eget kapital och obeskattade reserver med avdrag för uppskjuten skatt) i procent av balansomslutning.

Avkast. på sysselsatt kap. (%)

Rörelseresultat plus finansiella intäkter i procent av sysselsatt kapital.



Utländsk valuta

Monetära poster i utländsk valuta räknas om till balansdagens kurs. Icke-monetära poster räknas inte om utan redovisas till kursen vid anskaffningstillfället. Valutakursdifferenser som uppkommer vid reglering eller omräkning av monetära poster redovisas i resultaträkningen det räkenskapsår de uppkommer.

Not Väsentliga händelser efter räkenskapsårets slut

Inga väsentliga händelser har inträffat efter räkenskapsårets slut.

Not 2 Nettoomsättningens fördelning

	2022	2021
Nettoomsättningen per geografisk marknad		
Schweiz	95 167	112 610
Sverige	13 866	11 774
EU	304	574
	109 337	124 958
Nettoomsättningen per intäktsslag		
Royalty	65 471	78 684
Serviceintäkter	43 866	45 700
Övrigt	0	574
	109 337	124 958

Not 3 Leasingavtal

Årets leasingkostnader avseende leasingavtal, uppgår till 73 tkr (67 tkr).


Framtida leasingavgifter, för icke uppsägningsbara leasingavtal, förfaller till betalning enligt följande:

	2022	2021
Inom ett år	50	69
Senare än ett år men inom fem år	0	46
	50	115

Not 4 Arvode till revisorer

Med revisionsuppdrag avses granskning av årsredovisningen och bokföringen samt styrelsens och verkställande direktörens förvaltning, övriga arbetsuppgifter som det ankommer på bolagets revisor att utföra samt rådgivning eller annat biträde som föranleds av iakttagelser vid sådan granskning eller genomförandet av sådana övriga arbetsuppgifter.

	2022	2021
Skatterådgivning	10	0
Revisionsuppdrag	93	83
	103	83



Not 5 Anställda och personalkostnader

	2022	2021
Medelantalet anställda		
Kvinnor	16	15
Män	18	18
	34	33
Löner och andra ersättningar		
Övriga anställda	20 625	20 404
	20 625	20 404
Sociala kostnader		
Pensionskostnader för övriga anställda	4 034	3 961
Övriga sociala avgifter enligt lag och avtal	7 347	7 635
	11 381	11 596
Totala löner, ersättningar, sociala kostnader och pensionskostnader	32 005	32 000

VD och styrelse är anställda i andra koncernbolag och får inte lön och andra ersättningar från Geberit Service AB.

Könsfördelning bland ledande befattningshavare

Antal kvinnor i styrelsen	1	1
Antal män i styrelsen	3	3
Antal kvinnor bland övriga ledande befattningshavare	1	1
Antal män bland övriga ledande befattningshavare	2	2

Not 6 Inköp och försäljningar mellan koncernföretag

	2022	2021
Andel av årets totala inköp som skett från andra företag i koncernen	54,00 %	46,00 %
Andel av årets totala försäljningar som skett till andra företag i koncernen	100,00 %	100,00 %

Not 7 Övriga ränteintäkter och liknande resultatposter

	2022	2021
Ränteintäkter från koncernföretag	646	177
Övriga ränteintäkter	3	0
	649	177

Not 8 Räntekostnader och liknande resultatposter

	2022	2021
Övriga räntekostnader	-1	-1
	-1	-1



Not 9 Aktuell och uppskjuten skatt

	2022	2021
Skatt på årets resultat		
Aktuell skatt	-13 834	-16 338
Uppskjuten skatt	111	164
Totalt redovisad skatt	-13 723	-16 174

Avstämning av effektiv skatt


	2022		2021	
	Procent	Belopp	Procent	Belopp
Redovisat resultat före skatt		65 935		78 144
Skatt enligt gällande skattesats	20,60	-13 583	20,60	-16 098
Ej avdragsgilla kostnader	0,21	-141	0,10	-76
Redovisad effektiv skatt	20,81	-13 723	20,70	-16 174

Not 10 Övriga immateriella anläggningstillgångar

	2022-12-31	2021-12-31
Ingående anskaffningsvärden	16 225	16 225
Utgående ackumulerade anskaffningsvärden	16 225	16 225
Ingående avskrivningar	-15 098	-12 394
Årets avskrivningar	-1 127	-2 704
Utgående ackumulerade avskrivningar	-16 225	-15 098
Utgående redovisat värde	0	1 127

Not 11 Maskiner och andra tekniska anläggningar

	2022-12-31	2021-12-31
Ingående anskaffningsvärden	8 859	9 237
Inköp	61	154
Försäljningar/utrangeringar	0	-532
Utgående ackumulerade anskaffningsvärden	8 920	8 859
Ingående avskrivningar	-8 195	-8 377
Försäljningar/utrangeringar	0	532
Årets avskrivningar	-220	-350
Utgående ackumulerade avskrivningar	-8 415	-8 195
Utgående redovisat värde	505	664



2023061234112

Not 12 Inventarier, verktyg och installationer

	2022-12-31	2021-12-31
Ingående anskaffningsvärden	56 248	57 025
Försäljningar/utrangeringar	0	-776
Utgående ackumulerade anskaffningsvärden	56 248	56 248
Ingående avskrivningar	-55 383	-55 168
Försäljningar/utrangeringar	0	776
Årets avskrivningar	-765	-991
Utgående ackumulerade avskrivningar	-56 148	-55 383
Utgående redovisat värde	101	865

Not 13 Andra långfristiga fordringar

	2022-12-31	2021-12-31
Kapitalförsäkring	1 337	797
Utgående ackumulerade anskaffningsvärden	1 337	797
Utgående redovisat värde	1 337	797

Not 14 Förutbetalda kostnader och upplupna intäkter

	2022-12-31	2021-12-31
Övriga förutbetalda kostnader	351	372
Förutbetalda pensionspremier	162	186
Förutbetald leasing	6	6
	519	564

Not 15 Antal aktier och kvotvärde

Namn	Antal aktier
Antal A-Aktier	500
	500

Aktiekapitalet består av 500 A-Aktier á 100 SEK.



2023061234113

Not 16 Disposition av vinst eller förlust

2022-12-31

Förslag till vinstdisposition

Styrelsen föreslår att till förfogande stående vinstmedel:

Balanserad vinst	35 212
Årets vinst	52 212
	87 424
disponeras så att	
till aktieägare utdelas	50 000
i ny räkning överföres	37 424
	87 424

Not 17 Avsättningar

2022-12-31

2021-12-31

Övriga avsättningar	1 337	797
	1 337	797

Not 18 Upplupna kostnader och förutbetalda intäkter

2022-12-31

2021-12-31


Upplupna löner	6 159	6 080
Upplupna sociala avgifter	1 934	1 910
Övriga poster	68	167
	8 161	8 157

Not 19 Justering för poster som inte ingår i kassaflödet

2022-12-31

2021-12-31


Avskrivningar	2 112	3 816
Förlust vid försäljning av anläggningstillgångar	0	229
	2 112	4 045





2023061234114


Bromölla 2023-04-12


Martin Ziegler
Ordförande



Helle Möller Jensen


Bruno Rubino
Verkställande direktör



Simon Rudolf Imhof


Ronnie Persson

Vår revisionsberättelse har lämnats 2023-05-23
Öhrlings PricewaterhouseCoopers AB


Ann Rickard Nilsson
Auktoriserad revisor

VIDIMERAS


Linnea Nord


Lone Jørgensen

Revisionsberättelse

Till bolagsstämman i Geberit Service AB, org.nr 559030-1767

Rapport om årsredovisningen

Uttalanden

Vi har utfört en revision av årsredovisningen för Geberit Service AB för år 2022.

Enligt vår uppfattning har årsredovisningen upprättats i enlighet med årsredovisningslagen och ger en i alla väsentliga avseenden rättvisande bild av Geberit Service ABs finansiella ställning per den 31 december 2022 och av dess finansiella resultat och kassaflöde för året enligt årsredovisningslagen. Förvaltningsberättelsen är förenlig med årsredovisningens övriga delar.

Vi tillstyrker därför att bolagsstämman fastställer resultaträkningen och balansräkningen för Geberit Service AB.

Grund för uttalanden

Vi har utfört revisionen enligt International Standards on Auditing (ISA) och god revisionssed i Sverige. Vårt ansvar enligt dessa standarder beskrivs närmare i avsnittet Revisorns ansvar. Vi är oberoende i förhållande till Geberit Service AB enligt god revisorssed i Sverige och har i övrigt fullgjort vårt yrkesetiska ansvar enligt dessa krav.

Vi anser att de revisionsbevis vi har inhämtat är tillräckliga och ändamålsenliga som grund för våra uttalanden.

Styrelsens och verkställande direktörens ansvar

Det är styrelsen och verkställande direktören som har ansvaret för att årsredovisningen upprättas och att den ger en rättvisande bild enligt årsredovisningslagen. Styrelsen och verkställande direktören ansvarar även för den interna kontroll som de bedömer är nödvändig för att upprätta en årsredovisning som inte innehåller några väsentliga felaktigheter, vare sig dessa beror på oegentligheter eller misstag.

Vid upprättandet av årsredovisningen ansvarar styrelsen och verkställande direktören för bedömningen av bolagets förmåga att fortsätta verksamheten. De upplyser, när så är tillämpligt, om förhållanden som kan påverka förmågan att fortsätta verksamheten och att använda antagandet om fortsatt drift. Antagandet om fortsatt drift tillämpas dock inte om styrelsen och verkställande direktören avser att likvidera bolaget, upphöra med verksamheten eller inte har något realistiskt alternativ till att göra något av detta.

Revisorns ansvar

Våra mål är att uppnå en rimlig grad av säkerhet om huruvida årsredovisningen som helhet inte innehåller några väsentliga felaktigheter, vare sig dessa beror på oegentligheter eller misstag, och att lämna en revisionsberättelse som innehåller våra uttalanden. Rimlig säkerhet är en hög grad av säkerhet, men är ingen garanti för att en revision som utförs enligt ISA och god revisionssed i Sverige alltid kommer att upptäcka en väsentlig felaktighet om en sådan finns. Felaktigheter kan uppstå på grund av oegentligheter eller misstag och anses vara väsentliga om de enskilt eller tillsammans rimligen kan förväntas påverka de ekonomiska beslut som användare fattar med grund i årsredovisningen.


En ytterligare beskrivning av vårt ansvar för revisionen av årsredovisningen finns på Revisorsinspektionens webbplats: www.revisorsinspektionen.se/revisornsansvar. Denna beskrivning är en del av revisionsberättelsen.

Rapport om andra krav enligt lagar och andra författningar

Uttalanden

Utöver vår revision av årsredovisningen har vi även utfört en revision av styrelsens och verkställande direktörens förvaltning för Geberit Service AB för år 2022 samt av förslaget till dispositioner beträffande bolagets vinst eller förlust.

Vi tillstyrker att bolagsstämman disponerar vinsten enligt förslaget i förvaltningsberättelsen och beviljar styrelsens ledamöter och verkställande direktören ansvarsfrihet för räkenskapsåret.



Grund för uttalanden

Vi har utfört revisionen enligt god revisions sed i Sverige. Vårt ansvar enligt denna beskrivs närmare i avsnittet Revisorns ansvar. Vi är oberoende i förhållande till Geberit Service AB enligt god revisors sed i Sverige och har i övrigt fullgjort vårt yrkesetiska ansvar enligt dessa krav.

Vi anser att de revisionsbevis vi har inhämtat är tillräckliga och ändamålsenliga som grund för våra uttalanden.

Styrelsens och verkställande direktörens ansvar

Det är styrelsen som har ansvaret för förslaget till dispositioner beträffande bolagets vinst eller förlust. Vid förslag till utdelning innefattar detta bland annat en bedömning av om utdelningen är försvarlig med hänsyn till de krav som bolagets verksamhetsart, omfattning och risker ställer på storleken av bolagets egna kapital, konsolideringsbehov, likviditet och ställning i övrigt.

Styrelsen ansvarar för bolagets organisation och förvaltningen av bolagets angelägenheter. Detta innefattar bland annat att fortlöpande bedöma bolagets ekonomiska situation, och att tillse att bolagets organisation är utformad så att bokföringen, medelsförvaltningen och bolagets ekonomiska angelägenheter i övrigt kontrolleras på ett betryggande sätt. Den verkställande direktören ska sköta den löpande förvaltningen enligt styrelsens riktlinjer och anvisningar och bland annat vidta de åtgärder som är nödvändiga för att bolagets bokföring ska fullgöras i överensstämmelse med lag och för att medelsförvaltningen ska skötas på ett betryggande sätt.

Revisorns ansvar

Vårt mål beträffande revisionen av förvaltningen, och därmed vårt uttalande om ansvarsfrihet, är att inhämta revisionsbevis för att med en rimlig grad av säkerhet kunna bedöma om någon styrelseledamot eller verkställande direktören i något väsentligt avseende:

- företagit någon åtgärd eller gjort sig skyldig till någon försummelse som kan föranleda ersättningskyldighet mot bolaget
- på något annat sätt handlat i strid med aktiebolagslagen, årsredovisningslagen eller bolagsordningen.

Vårt mål beträffande revisionen av förslaget till dispositioner av bolagets vinst eller förlust, och därmed vårt uttalande om detta, är att med rimlig grad av säkerhet bedöma om förslaget är förenligt med aktiebolagslagen.

Rimlig säkerhet är en hög grad av säkerhet, men ingen garanti för att en revision som utförs enligt god revisions sed i Sverige alltid kommer att upptäcka åtgärder eller försummelser som kan föranleda ersättningskyldighet mot bolaget, eller att ett förslag till dispositioner av bolagets vinst eller förlust inte är förenligt med aktiebolagslagen.

En ytterligare beskrivning av vårt ansvar för revisionen av förvaltningen finns på Revisorsinspektionens webbplats: www.revisorsinspektionen.se/revisornsansvar. Denna beskrivning är en del av revisionsberättelsen.

Kristianstad den 23 maj 2023

Öhrlings PricewaterhouseCoopers AB



Ann Rickard Nilsson
Auktoriserad revisor

VIDIMERAS



Lone Jørgensen