

Årsredovisning

Aktiebolaget Djursjukvård i Sverige

559299-9113

Styrelsen avger följande årsredovisning för
räkenskapsåret 2023-01-01 - 2023-12-31.


Om inte annat särskilt anges, redovisas alla belopp i hela kronor (sek).

INNEHÅLLSFÖRTECKNING	SIDA
- Förvaltningsberättelse	2 - 3
- Resultaträkning	4
- Balansräkning	5 - 6
- Noter	7 - 10
- Underskrifter	10

FASTSTÄLLELSEINTYG

Undertecknad styrelseledamot i Aktiebolaget Djursjukvård i Sverige intygar, dels att denna kopia av årsredovisningen stämmer överens med originalet, dels att resultaträkningen och balansräkningen har fastställts på årsstämma 2024-06-25. Årsstämman beslutade att godkänna styrelsens förslag till hur vinsten ska fördelas.

Stockholm 2024-06-25



Robert Hällstrand

Årsredovisning


Aktiebolaget Djursjukvård i Sverige

559299-9113

Styrelsen avger följande årsredovisning för
räkenskapsåret 2023-01-01 - 2023-12-31.

Om inte annat särskilt anges, redovisas alla belopp i hela kronor (sek).

INNEHÅLLSFÖRTECKNING	SIDA
- Förvaltningsberättelse	2 - 3
- Resultaträkning	4
- Balansräkning	5 - 6
- Noter	7 - 10
- Underskrifter	10



FÖRVALTNINGSBERÄTTELSE

VERKSAMHETEN

Verksamhet

Bolaget är verksam inom vård av djur och därmed förenlig verksamhet.
Bolaget har sitt säte i Stockholm.

Väsentliga händelser

Under räkenskapsåret har verksamheten startat upp fullt ut. Kapital från investerare har möjliggjort att bolaget kunnat fokusera på att optimera bolaget för lönsamhet parallellt med fokus på expansion.

Under räkenskapsåret har stämman beslutat om kvittningsemissioner varigenom 107 aktier emitteras och bolaget tillförs 2 675 000 kr före avdrag för emissionskostnader.

Förväntad framtida utveckling samt väsentliga risker och osäkerhetsfaktorer

Bolaget har som mål att lansera sin tjänst i flera städer i Sverige med samma tjänster och produkter. Detta medför rekrytering i relevanta städer där bolaget fortsätter lansera verksamheten.

Bolaget är en start-up och är i en tillväxtfas vilket innebär att bolaget är beroende av externt kapital från existerande och nya investerare. Bolaget har i denna tillväxtfas en uppåtgående kurva månad för månad och målet är att röra sig mot lönsamhet samt en nedåtgående trend månad för månad över 3-5 år.

Ägarförhållanden per balansdag

Aktiebolaget KG-f	57,99%
Uchu AB	15,88%
Övriga	26,13%
Totalt	100 %

FLERÅRSÖVERSIKT

	2301-2312	2201-2212	2102-2112
Nettoomsättning	1 846 311	367 572	0
Resultat efter finansiella poster	-2 921 107	-1 679 758	-10 000
Soliditet %	3	53	100

Nettoomsättningen har ökat med mer än 30% från föregående år då verksamheten har startat fullt ut under 2023.

2024080803644

FÖRÄNDRINGAR I EGET KAPITAL

	Aktiekapital	Ej registrerat aktiekapital	Fond för utv.utg	Fri över- kursfond	Balanserat resultat
Belopp vid årets ingång	25 000				1 989 700
<i>Resultatdisposition enligt bolagsstämman:</i>					
Balanseras i ny räkning					-1 679 758
Aktiverade utv.kostnader			1 951 538		-1 951 538
Nyemission		2 675		2 672 325	
Årets resultat					
Belopp vid årets utgång	25 000	2 675	1 951 538	2 672 325	-1 641 596

		Årets resultat	Totalt
Belopp vid årets ingång		-1 679 758	334 942
<i>Resultatdisposition enligt bolagsstämman:</i>			
Balanseras i ny räkning		1 679 758	0
Aktiverade utv.kostnader			0
Nyemission			2 675 000
Årets resultat		-2 921 107	-2 921 107
Belopp vid årets utgång		-2 921 107	88 835

RESULTATDISPOSITION

Medel att disponera:

Fri överkursfond	2 672 325
Balanserat resultat	-1 641 596
Årets resultat	-2 921 107
<i>Summa</i>	<i>-1 890 378</i>

Förslag till disposition:

Balanseras i ny räkning	-1 890 378
<i>Summa</i>	<i>-1 890 378</i>


Bolagets resultat och ställning framgår av efterföljande resultat- och balansräkning med noter.

RESULTATRÄKNING

1

	2023-01-01 2023-12-31	2022-01-01 2022-12-31
Rörelseintäkter, lagerförändring m.m.		
Nettoomsättning	1 846 311	367 572
Förändring av lager	246 379	-
Övriga rörelseintäkter	475	-
Summa rörelseintäkter, lagerförändringar m.m.	2 093 165	367 572
Rörelsekostnader		
Råvaror och förnödenheter	-	-803 344
Handelsvaror	-376 281	-24 092
Övriga externa kostnader	-2 165 399	-615 455
Personalkostnader	-2 136 967	-600 225
Avskrivningar av materiella och immateriella anläggningstillgångar	-321 555	-3 333
Övriga rörelsekostnader	-5 248	-236
Summa rörelsekostnader	-5 005 450	-2 046 685
Rörelseresultat	-2 912 285	-1 679 113
Finansiella poster	3	
Övriga ränteintäkter och liknande resultatposter	1 138	9
Räntekostnader och liknande resultatposter	-9 960	-654
Summa finansiella poster	-8 822	-645
Resultat efter finansiella poster	-2 921 107	-1 679 758
Resultat före skatt	-2 921 107	-1 679 758
Årets resultat	-2 921 107	-1 679 758

2024080803645



H1kYybD80-ryxYyWv8R

BALANSRÄKNING

1

2024080803646

		2023-12-31	2022-12-31
TILLGÅNGAR			
Anläggningstillgångar			
<i>Immateriella anläggningstillgångar</i>			
Balanserade utgifter för utvecklingsarbeten och liknande arbeten	4	1 951 538	–
Koncessioner, patent, licenser, varumärken samt liknande rättigheter	5	–	196 667
<i>Summa immateriella anläggningstillgångar</i>		<i>1 951 538</i>	<i>196 667</i>
<i>Materiella anläggningstillgångar</i>			
Inventarier, verktyg och installationer	6	44 705	–
<i>Summa materiella anläggningstillgångar</i>		<i>44 705</i>	<i>–</i>
Summa anläggningstillgångar		1 996 243	196 667
Omsättningstillgångar			
<i>Varulager m.m.</i>			
Färdiga varor och handelsvaror		246 379	–
<i>Summa varulager m.m.</i>		<i>246 379</i>	<i>–</i>
<i>Kortfristiga fordringar</i>			
Fordringar hos koncernföretag		–	-109 112
Aktuella skattefordringar		18 875	–
Övriga fordringar		78 493	256 861
Förutbetalda kostnader och upplupna intäkter		107 032	63 454
<i>Summa kortfristiga fordringar</i>		<i>204 400</i>	<i>211 203</i>
<i>Kassa och bank</i>			
Kassa och bank		647 827	223 407
<i>Summa kassa och bank</i>		<i>647 827</i>	<i>223 407</i>
Summa omsättningstillgångar		1 098 606	434 610
SUMMA TILLGÅNGAR		3 094 849	631 277

2024080803647

	2023-12-31	2022-12-31
EGET KAPITAL OCH SKULDER		
Eget kapital		
<i>Bundet eget kapital</i>		
Aktiekapital	25 000	25 000
Ej registrerat aktiekapital	2 675	–
Fond för utvecklingsutgifter	1 951 538	–
<i>Summa bundet eget kapital</i>	<i>1 979 213</i>	<i>25 000</i>
<i>Fritt eget kapital</i>		
Fri överkursfond	2 672 325	–
Balanserat resultat	-1 641 596	1 989 700
Årets resultat	-2 921 107	-1 679 758
<i>Summa fritt eget kapital</i>	<i>-1 890 378</i>	<i>309 942</i>
Summa eget kapital	88 835	334 942
Kortfristiga skulder		
Leverantörsskulder	304 892	220 003
Skulder till koncernföretag	8 237	–
Aktuella skatteskulder	–	-18 025
Övriga skulder	2 229 820	94 357
Upplupna kostnader och förutbetalda intäkter	463 065	–
Summa kortfristiga skulder	3 006 014	296 335
SUMMA EGET KAPITAL OCH SKULDER	3 094 849	631 277

NOTER

Not 1 ALLMÄNNA UPPLYSNINGAR

Redovisnings- och värderingsprinciper

Valt regelverk

Årsredovisningen upprättas för första gången i enlighet med BFNAR 2012:1, Årsredovisning och koncernredovisning, vilket innebär ett byte av redovisningsprincip. Detta har dock inte väsentligt påverkat jämförbarheten med föregående år trots att bolaget har valt att tillämpa lätttnadsreglerna för mindre företag (ÅRL 3 kap 5 § 4 st) och därmed inte räknat om jämförelsetalen.

Fordringar

Fordringar har upptagits till de belopp varmed de beräknas inflyta.

Övriga tillgångar, avsättningar och skulder

Övriga tillgångar, avsättningar och skulder har värderats utifrån anskaffningsvärdet om inget annat anges nedan.

Intäktsredovisning

Intäkter har tagits upp till verkligt värde av det som erhållits eller kommer att erhållas och redovisas i den omfattning det är sannolikt att de ekonomiska fördelarna kommer att tillgodogöras bolaget och intäkterna kan beräknas på ett tillförlitligt sätt. Avdrag har gjorts för handelsrabatter, mängdrabatter och liknande prisavdrag.

Tjänsteuppdrag

Inkomsten från tjänsteuppdrag på löpande räkning redovisas som intäkt i takt med att arbete utförs.

Internt upparbetade immateriella tillgångar

Företaget redovisar internt upparbetade immateriella anläggningstillgångar enligt aktiveringsmodellen. Det innebär att samtliga utgifter som uppkommer under utvecklingsfasen aktiveras under förutsättning att de uppfyller kriterierna i BFNAR 2012:1.

Immateriella anläggningstillgångar

Avskrivning sker linjärt över den förväntade nyttjandeperioden med hänsyn till väsentligt restvärde. Nedanstående nyttjandeperiod används.

Typ	Nyttjandeperiod	Procent
Balanserade utgifter för utvecklingsarbeten	5	20

Materiella anläggningstillgångar

Avskrivning görs linjärt över den förväntade nyttjandeperioden med hänsyn till väsentligt restvärde. Nedanstående nyttjandeperiods används.

Typ	Nyttjandeperiod	Procent
Inventarier	5	20

Finansiella instrument

Finansiella instrument som redovisas i balansräkningen inkluderar bland tillgångarna likvida medel, finansiella tillgångar och övriga fordringar, samt bland skulderna leverantörsskulder och övriga skulder.

Företagets finansiella instrument värderas utifrån anskaffningsvärdet enligt kapitel 11 i BFNAR 2012:1.

Leasing

Företaget redovisar samtliga finansiella leasingavtal enligt reglerna för operationella leasingavtal. Det innebär att leasingavgiften kostnadsförs linjärt över leasingperioden.

Varulager

Varulagret har värderats till det lägsta av anskaffningsvärdet och nettoförsäljningsvärdet.

Varulagret har värderats till 97 % av det samlade anskaffningsvärdet vilket understiger varulagrets nettoförsäljningsvärde på balansdagen. Med nettoförsäljningsvärde avses varornas beräknade försäljningspris minskat med försäljningskostnader. Denna värderingsmetod innebär att hänsyn tagits till eventuell inkurans i varulagret.

Ersättningar till anställda

Avgifter för avgiftsbestämda pensionsplaner kostnadsförs löpande.

Nyckeltalsdefinitioner

Nedan definieras nyckeltalen i förvaltningsberättelsens flerårsöversikt.

Nettoomsättning = Rörelsens huvudintäkter, fakturerade kostnader, sidointäkter samt intäktskorrigeringar.

Resultat efter finansiella poster = Resultat efter finansiella intäkter och kostnader men före bokslutsdispositioner och skatter.

Soliditet = Justerat eget kapital / Totalt kapital

Kommentar: Justerat eget kapital beräknas som eget kapital plus 79,4 % av obeskattade reserver.

Not		2023	2022
2	Medelantalet anställda		
	Medelantalet anställda	8	2
3	Räntekostnader, ränteintäkter och liknande resultatposter hänförliga till koncernföretag		
	Ränteintäkter	0	0
	Räntekostnader	0	0
	Summa	0	0

2024080803650

Not		2023-12-31	2022-12-31
4	Utvecklingsutgifter		
	<i>Förändringar av anskaffningsvärden</i>		
	Inköp	2 073 845	–
	Omklassificeringar m.m.	200 000	–
	Utgående anskaffningsvärden	2 273 845	–
	<i>Förändringar av avskrivningar</i>		
	Omklassificeringar m.m.	-3 333	–
	Årets avskrivningar	-318 974	–
	Utgående avskrivningar	-322 307	–
	Redovisat värde	1 951 538	–
5	Koncessioner, patent, licenser, varumärken samt liknande rättigheter		
	Ingående anskaffningsvärden	200 000	–
	<i>Förändringar av anskaffningsvärden</i>		
	Inköp	–	200 000
	Omklassificeringar m.m.	-200 000	–
	Utgående anskaffningsvärden	0	200 000
	Ingående avskrivningar	-3 333	–
	<i>Förändringar av avskrivningar</i>		
	Omklassificeringar m.m.	3 333	–
	Årets avskrivningar	–	-3 333
	Utgående avskrivningar	0	-3 333
	Redovisat värde	0	196 667
6	Inventarier, verktyg och installationer		
	<i>Förändringar av anskaffningsvärden</i>		
	Inköp	47 286	–
	Utgående anskaffningsvärden	47 286	–
	<i>Förändringar av avskrivningar</i>		
	Årets avskrivningar	-2 581	–
	Utgående avskrivningar	-2 581	–
	Redovisat värde	44 705	–

Not 7 Väsentliga händelser efter räkenskapsårets slut

Efter räkenskapsåret har kvittningsemissionerna 2023 registrerats och aktiekapitalet har ökat till 27 675 kr. 2024 har bolaget expansion och tillväxt som fokus som kommer innebära fler investeringsrundor och nya personer i ägarlistan.

2024080803651

UNDERSKRIFTER

Stockholm

Savera Faridoon
Verkställande direktör

Robert Hållstrand
Styrelseordförande

Jörgen Berglund
Styrelseledamot

Anders Boye-Möller
Styrelseledamot

Susanna Backman
Styrelseledamot

Christine Knaust
Styrelseledamot

2024080803652



Document history

25.06.2024 15:54

559299-9113 Aktiebolaget Djursjukvård i Sverige 20231231.pdf
10 pages

Peter Storholm · 24.06.2024 16:15

ryxYyWv8R

H1kYybD80-ryxYyWv8R

🕒 Activity log

CHRISTINE KNAUST christine.knaust@gmail.com	Signed	24.06.2024 18:50	eID	Swedish BankID (DOB: 1990/04/04)
	Authenticated	24.06.2024 18:48	Low	IP: 83.233.109.154
Anders Boye-Möller ac@hoyeadvisory.com	Signed	25.06.2024 08:54	eID	Swedish BankID (DOB: 1975/07/20)
	Authenticated	25.06.2024 08:47	Low	IP: 195.178.168.89
Susanna Backman susanna.backman@studiosibling.com	Signed	25.06.2024 10:21	eID	Swedish BankID (DOB: 1984/04/11)
	Authenticated	25.06.2024 10:21	Low	IP: 217.213.141.137
SAVERA FARIDOOON savera@vetathome.se	Signed	25.06.2024 11:28	eID	Swedish BankID (DOB: 1989/03/25)
	Authenticated	25.06.2024 11:27	Low	IP: 202.215.26.68
Ulf Jörgen Berglund jorgen@berglundlaw.se	Signed	25.06.2024 13:52	eID	Swedish BankID (DOB: 1962/05/02)
	Authenticated	24.06.2024 18:19	Low	IP: 185.45.120.6
ROBERT STIG IVAR HÅLLSTRAND Robert@kharmagruppen.se	Signed	25.06.2024 15:54	eID	Swedish BankID (DOB: 1974/10/14)
	Authenticated	25.06.2024 15:53	Low	IP: 94.191.136.20

📄 Custom events

No custom events related to this document

Verified ensures that the document has been signed according to the method stated above. Copies of signed documents are securely stored by Verified.

To review the signature validity, please open this PDF using Adobe Reader.



GDPR compliant



eIDAS standard



PAdES sealed