

ank=20250707-202507100+898

Årsredovisning

för

Brosjö Medical AB


Org.nr 556895-0041

Räkenskapsåret 2024-01-01 - 2024-12-31

Undertecknad ledamot av styrelsen intygar härmed att en med denna avskrift
likalydande resultat- och balansräkning fastställts på ordinarie årsstämma
den 16/6 2025. Stämman beslutade att disponera resultatet
i enlighet med styrelsens förslag.

Stockholm den 16/6 2025

Otte Brosjö



Förvaltningsberättelse

Allmänt om verksamheten

Bolaget bedriver verksamhet inom försäkringsmedicin och utbildning.

Flerårsöversikt	2024	2023	2022	2021
Omsättning	526290	538 127	515 678	545 343
Resultat efter finansiella poster	593848	379 456	-351 303	1 458 794
Soliditet i %	97,3	96,6	96,43	85,97

Eget kapital	Aktie- kapital	Fritt eget kapital	Årets resultat	Summa fritt eget kapital
Vid årets början	50 000	3 711 256	163 210	3 874 466
Enl. stämmobeslut balansering		163 210	-163 210	0
Årets resultat			470 127	470 127
Vid årets slut	50 000	3 874 466	470 127	4 344 593

Förslag till resultatdisposition

Till årsstämmans förfogande står

balanserat resultat	3 874 466
årets resultat	470 127
Totalt	4 344 593
Styrelsen föreslår:	
i ny räkning överföres	4 344 593
Totalt	4 344 593

Bolagets resultat och ställning i övrigt framgår av efterföljande resultat- och balansräkningar med tillhörande tilläggsupplysningar och bokslutskommentarer.

Resultaträkning

Belopp i kr	Not	2024-01-01	2023-01-01
		2024-12-31	2023-12-31
Rörelseintäkter m.m.			
Nettoomsättning		526 290	538 127
Övriga rörelseintäkter		58 984	0
Rörelsens kostnader			
Övriga externa kostnader		<u>-193 217</u>	<u>-79 122</u>
		-193 217	-79 122
Rörelseresultat		392 057	459 005
Resultat från finansiella poster			
Ränteintäkter och liknande resultatposter		357 556	9 101
Räntekostnader och liknande resultatposter		<u>-155 766</u>	<u>-88 650</u>
		201 790	-79 549
Resultat efter finansiella poster		593 847	379 456
Bokslutsdispositioner		<u>0</u>	<u>0</u>
Resultat före skatt		593 847	379 456
Skatt på årets resultat		<u>-123 721</u>	<u>-216 246</u>
Årets resultat		470 126	163 210

Balansräkning

Belopp i kr	Not	2024-12-31	2023-12-31
TILLGÅNGAR			
Omsättningstillgångar			
Kortfristiga fordringar			
Kundfordringar		68 913	123 287
Övriga fordringar		337 266	610 721
Förutbetalda kostnader		<u>2 366</u>	<u>2 366</u>
		408 545	736 374
Kortfristiga placeringar		3 881 771	2 650 768
Kassa och bank		<u>226 969</u>	<u>675 400</u>
Summa omsättningstillgångar		4 517 285	4 062 542
SUMMA TILLGÅNGAR		4 517 285	4 062 542

ank=20250707-2025071004901

Balansräkning

Belopp i kr	Not	2024-12-31	2023-12-31
EGET KAPITAL OCH SKULDER			
Eget kapital			
Bundet eget kapital			
Aktiekapital (500 st aktier)		<u>50 000</u>	<u>50 000</u>
		50 000	50 000
Fritt eget kapital			
Balanserad vinst eller förlust		3 874 466	3 711 256
Årets resultat		<u>470 126</u>	<u>163 210</u>
		<u>4 344 592</u>	<u>3 874 466</u>
Summa eget kapital		4 394 592	3 924 466
Kortfristiga skulder			
Leverantörsskulder		16 937	1 686
Övriga skulder		105 756	124 390
Upplupna kostnader och förutbetalda intäkter		<u>0</u>	<u>12 000</u>
		122 693	138 076
SUMMA EGET KAPITAL OCH SKULDER		4 517 285	4 062 542

enk=20250707;2025071004902

Noter med redovisningsprinciper och bokslutskommentarer

Belopp i kr om inget annat anges

Not 1 Redovisningsprinciper


Årsredovisningen är upprättad i enlighet med årsredovisningslagen och Bokföringsnämndens allmänna råd K2 BFNAR 2016:10 regelverk, om årsredovisning i mindre företag.


Not 2 Definition av nyckeltal

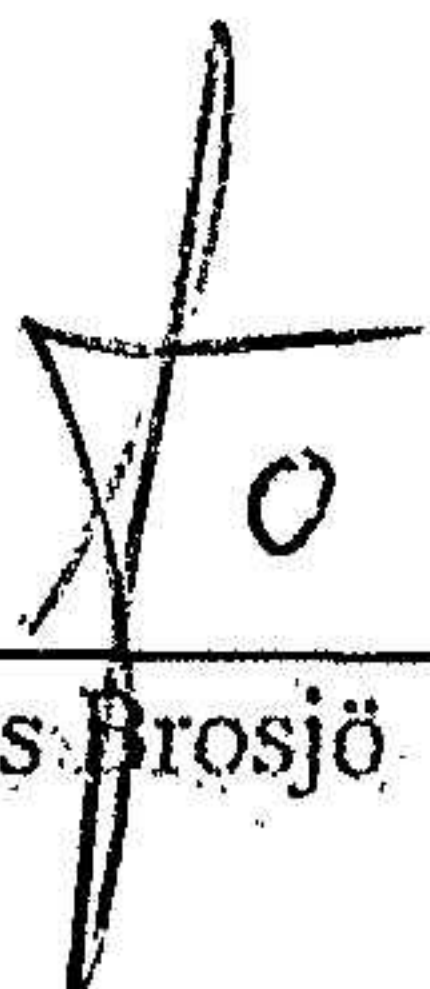
Soliditet

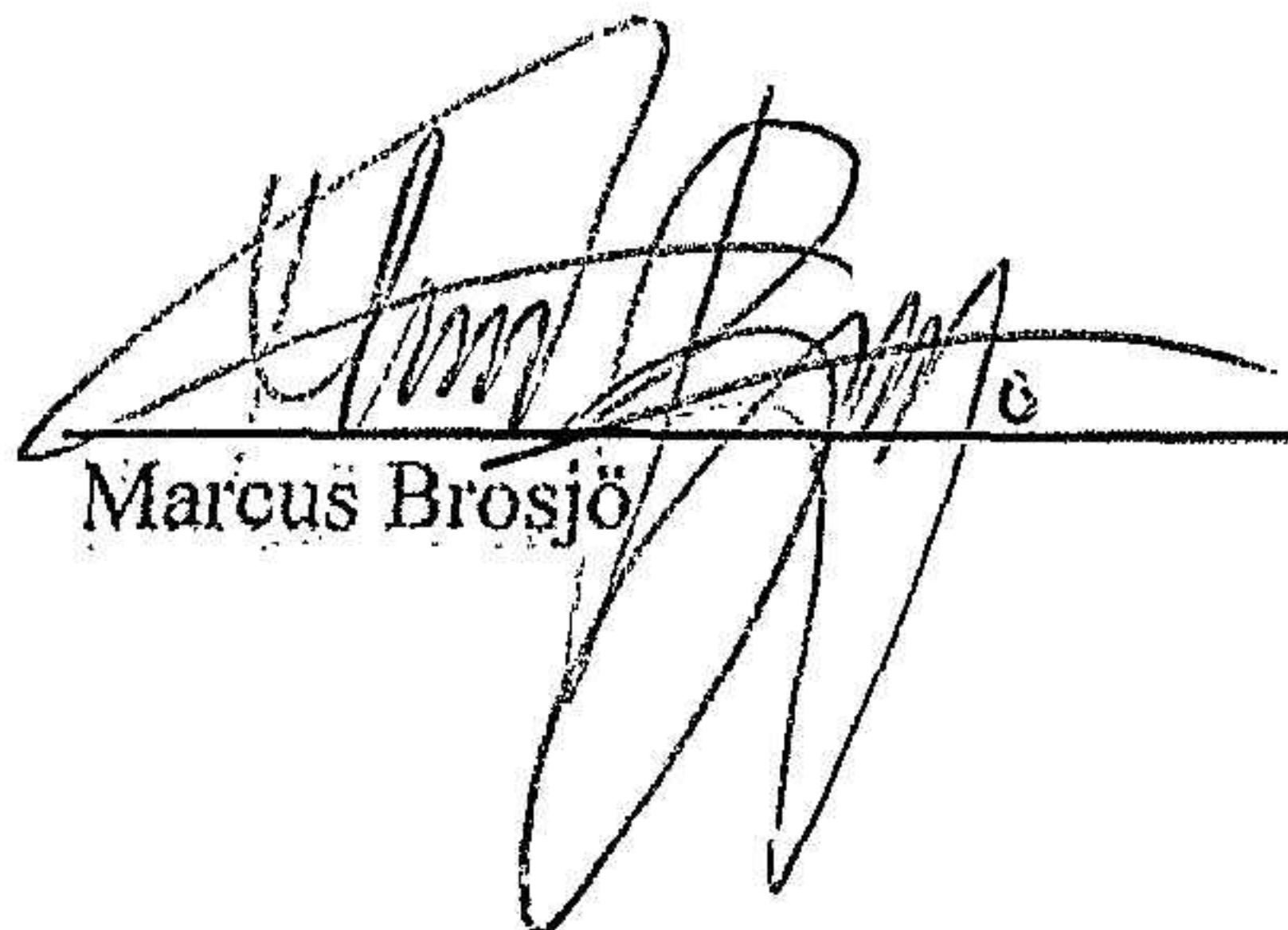
Justerat eget kapital i procent av balansomslutning.

Stockholm 2025-06-12


Otte Brosjö
Verkställande direktör


Eva Brosjö


Niklas Brosjö


Marcus Brosjö