

Årsredovisning
för
Sala-Heby Energi Elnät AB
556181-3675

Räkenskapsåret
2024-01-01 - 2024-12-31

Fastställelseintyg

Undertecknad verkställande direktör i Sala-Heby Energi Elnät AB intygar att resultaträkningen och balansräkningen i årsredovisningen har fastställts på årsstämma 2025-04-24. Årsstämman beslutade att godkänna styrelsens förslag till resultatdisposition.

Jag intygar också att innehållet i årsredovisningen och revisionsberättelsen stämmer överens med originalen.

Sala 2025-04-24

Håkan Carefall



Årsredovisning

för

Sala-Heby Energi Elnät AB

556181-3675

Räkenskapsåret

2024-01-01 - 2024-12-31

2025050504236

HF

VD-kommentar

Sala-Heby Energi Elnät AB har under året sett en stor ökning i antalet förfrågningar att ansluta sig till elnätet. Förfrågningarna kommer framförallt ifrån företag som vill etablera allt ifrån solparker till stora batterilager.

De nyetableringar vi möjliggjort har bidragit till att stärka vår likviditet vilket bidragit till att vi fortsatt kunnat vara offensiva i vår framtidssäkring av elnätet. Det stärkta kundkollektivet har även bidragit till att vi fått utrymme att sänka elnätstaxan, vilket vi nu genomfört två år i rad.

De etableringar vi fått kopplat till eleffekt och elproduktion gör att en större andel av energin som används inom vårt elnät nu kommer från till vårt nät anslutna produktionskällor. Det ser vi som positivt.

Tack till kunder, samarbetspartners, ägare och styrelse för gott samarbete år 2024.

Februari 2025

Håkan Carefall
VD



Styrelsen och verkställande direktören för Sala-Heby Energi Elnät AB avger följande årsredovisning för räkenskapsåret 2024-01-01 - 2024-12-31.

Årsredovisningen är upprättad i svenska kronor, SEK. Om inte annat särskilt anges, redovisas alla belopp i tusentals kronor (Tkr). Uppgifter inom parentes avser föregående år.

Förvaltningsberättelse

Styrelse

Ordinarie ledamöter

Christer Eriksson, ordförande
Göran Hillbom
Bo Kihlström
Sverre Lindqvist
Ulf Larsson
Erik Åberg
Rickert Olsson

Arbetsstagarrepresentanter

Thomas Pettersson
Mikael Tallrot

Ersättare

Viktoria Söder
Björn Eriksson

Verkställande direktör

Håkan Carefall

Revisorer

Ordinarie

Johan Tingström, auktoriserad revisor

Ersättare

Sanna Hellbom Björn, auktoriserad revisor

Lekmannarevisorer

Ordinarie

Jan Alriksson
Per-Olov Palm

Ersättare

Ulf Fahlstad
Elisabeth Nilsson

Allmänt

Sala-Heby Energi Elnät AB ägs till 100% av Sala-Heby Energi AB. Moderföretag i koncernen där Sala-Heby Energi Elnät AB är dotterföretag och koncernredovisning upprättas inom Sala-Heby Energi AB, 556601-2901, Sala.

Verksamheten omfattar elnätdistributionen till merparten av kunderna inom Sala och Heby kommun. Lokalnätet är kopplat till regionnätet i sex punkter nämligen: Sala, Heby, Morgongåva, Västerbykil, Saladamm och Björnarbo. Distributionen sker på 24 respektive 12 kV. Leverans till slutkund sker i huvudsak på 0,4 kV.

Företaget har 13 892 elnät kunder, vilket är en ökning sedan föregående år. Transiteringen år 2024 uppgick till ca 215 GWh, vilket är ungefär samma nivå som föregående år, då den uppgick till ca 201

5

GWh.

Elnät hanterar kommunens gatubelysning som sidoordnad verksamhet.

Verksamheter

Sala-Heby Energi Elnät AB (SHEe) bildades den 9 maj 1973 genom sammanslagning och samordning av elverksrörelserna i Sala och Heby kommuner. Sala-Heby Energi Elnät AB är ett helägt dotterbolag till Sala-Heby Energi AB. Verksamheten omfattar elnätdistributionen till merparten av kunderna inom Sala och Heby kommun. Lokalnätet är kopplat till regionnätet i sex punkter nämligen: Sala, Heby, Morgongåva, Västerbykil, Saladamm och Björnarbo. Distributionen sker på 24 respektive 12 kV. Leverans till slutkund sker i huvudsak på 0,4 kV. Verksamheten har till uppgift att säkerställa en tillförlitlig elleverans till slutkund inom områdeskoncessionen i Sala och Hebykommuner. De åtgärder som krävs består i att driva och underhålla näten med tillhörande utrustningar. En kraftfull beredskapsverksamhet säkerställer att kunderna alltid får den hjälp som krävs för att säkerställa hög tillgänglighet till el. I de fall anläggningarna inte är tillräckligt driftsäkra förekommer att reinvesteringar genomförs för att förnya och förbättra tillgängligheten. Med den avreglering som skedde 1996 har verksamheten också en funktion som hanterar leverantörsbyten där det görs ett omfattande arbete med att rapportera förbrukningar till elleverantörer och Svenska Kraftnät.

Under året har det inkommit totalt 360 installationsanmälningar, vilket är en minskning jämfört med föregående år. Av dessa anmälningar avsåg 32 nyanslutningar, vilket indikerar en fortsatt expansion i både Sala och Heby kommuner. 113st var kopplat mot säkringsändringar och 131st mot tillkommande produktion.

Övrigt

Bolaget är inom ramen för Sala-Heby Energi AB miljöcertifierat enligt ISO 14001:2015, arbetsmiljö enligt ISO 45001:2018 samt kvalitet enligt ISO 9001:2015.

Sala-Heby Energi AB utför administrativa tjänster åt Sala-Heby Energi Elnät AB. Dessa tjänster regleras via upprättade avtal.

Organisation

Från år 2022 flyttades personal från Sala-Heby Energi Elnät AB till Sala-Heby Energi Elnät Service AB som är ett separat bolag inom koncernen. En ny elnätstekniker anställdes under sommaren som tidigare gjort sin praktik och haft sommarjobb hos oss.

Utbildning

Utbildning sker numer inom Sala-Heby Energi Elnät Service AB:s regi, där personalen är anställd

Drift och underhåll

Under året har drift- och underhållsarbeten bedrivits i hela distributionsområdet enligt den fastställda underhållsplanen. Flera investeringar har genomförts med fokus på att stärka driftsäkerheten, däribland nedkablning av Staffansbo och Horsbäck samt utbyte av ledningar till trådsäker luftledning (BLL) på flera sträckor. Ett viktigt projekt som slutfördes under året var bytet av reläskydd i våra egenägda fördelningsstationer. Detta bidrar till en säkrare och mer robust drift av elnätet

Den 2 april drabbades nätet av omfattande störningar till följd av ett kraftigt blåsväder. Trots det höga antalet avbrott kunde samtliga hanteras snabbt och effektivt, vilket innebar att ingen avbrottsersättning behövde utbetalas.

I övrigt har nätet visat en hög stabilitet under året med en tillgänglighet på 99,99 %. De avbrott som förekommit har lett till att den genomsnittliga avbrottstiden per kund uppgick till 84,19 minuter, att

JS

CB

jämföra med 92,92 minuter per kund under 2023.

Av dessa 84,19 minuter avser 54,21 minuter driftstörningar på eget nät resterande avser både överliggande nät och planerade avbrott. Målet är att vi ska vara under 43 min/ kund. För 2023 var 65,86 minuter rena störningar.

Elnät
Verksamheten i sammandrag

		<u>2024</u>	<u>2023</u>
Elabonnemang	Antal	13 939	13 847
Transitering av el	GWh	215	201
Investeringar	MSEK	21,0	19,0

Investeringar

Investeringar genomförda under året fördelar sig på följande sätt:

	<u>2024</u>	<u>2023</u>
Anläggningar under uppförande	-4 646	-1 550
Eldistributionsanläggningar	25 668	19 360
Gatubelysning	101	1 136
Inventarier och verktyg	0	65
Summa	21 123	19 014

df

Bolagets verksamhet i sammandrag

	<u>2024</u>	<u>2023</u>	<u>2022</u>	<u>2021</u>	<u>2020</u>
<u>Energiomsättning</u>					
Elnät, GWh	215	201	200	214	198
<u>Abonnemang</u>					
Eldistribution, antal	13 939	13 847	13 831	13 824	13 806
<u>Personal</u>					
Anställda, antal	0	0	0	22	22
Utbetalda löner och ersättningar, mkr	0	0	0,6	11,1	11,0
<u>Anläggningar</u>					
El					
Mottagn. station, antal	3	3	3	3	3
24 o 12 kV kabel, km	331,7	325,2	316,0	316,0	303,0
24 o 12 kV hängkabel	182,9	183,2	186,1	186,8	191,9
Nätstationer, antal	524	522	520	528	525
0,4 kV kabel, km	665,2	652,7	645,4	636,5	634,5
0,4 kV friledning, hängkabel, km	245,7	247,9	249,4	248,3	253,7

Framtida utveckling

Framtiden för elnätet är i dagsläget osäker, och vi kan endast spekulera kring vilka krav och förväntningar våra kunder kommer att ha på oss framöver. Ett viktigt steg i utvecklingen är att alla elnätsföretag senast den 1 januari 2027 ska ha infört effekttaxa för samtliga kunder. SHEAB var tidigt ute med denna anpassning och implementerade effekttaxan redan 2006.

En utmaning vi identifierat är att effekttaxan och elpriset inte alltid linjerar med varandra, vilket kan skapa förvirring hos kunderna. För att underlätta deras förståelse och användning är SHEAB med och initierat ett projekt som syftar till att samköra dessa signaler. Målet är att ge kunderna bättre möjligheter att optimera sin elanvändning utifrån både effektförbrukning och kostnad.

Genom denna satsning strävar vi efter att skapa en mer transparent och kostnadseffektiv elmarknad för våra kunder, samtidigt som vi bidrar till en stabil och hållbar energiförsörjning lokalt.

Miljöpåverkan

Sala-Heby Energi Elnät AB bedriver tillståndspliktig verksamhet enligt miljöbalken.

Anmälan för samråd rörande ombyggnation av befintligt ledningsnät för distribution av elektrisk energi enligt 12 kap 6 § miljöbalken och lagen (1988:950) om kulturminnen m m. Enligt 3 kap 6 § miljöbalken skall mark- och vattenområden samt fysisk miljö i övrigt som har betydelse från allmän synpunkt på grund av deras naturvärden eller kulturvärden eller med hänsyn till friluftslivet så långt möjligt skyddas mot åtgärder som påtagligt kan skada natur- eller kulturmiljön.

Väsentliga händelser under räkenskapsåret

Under året har elnätsverksamheten befunnit sig i en omfattande utbyggnadsfas. Inom Sala tätort har fem nya nätstationer etablerats till följd av ökad efterfrågan från effektkrävande kunder, däribland en ny skola, laddinfrastruktur, batterilagringssystem och solenergiproduktion. Vidare har två luftledningar

markkablerats vid Staffansbo och Horsbäck, vilket bidrar till ett mer robust och driftsäkert elnät.

Under året ingicks flera samarbetsavtal med Vattenfall Eldistribution. Dessa avtal omfattar bland annat samförläggning av en ny utledning upp till Bråstaborg samt övertagandet av Hoberget och reservmatning vid Heby. Dessa projekt planeras att genomföras under 2025 och kommer att skapa betydande förutsättningar för att ansluta ytterligare kunder till elnätet framöver.

Vid årets slut beslutades en revidering av elnätstariffen, vilket innefattar en sänkning av energiavgiften från och med den 1 januari 2025. Denna sänkning får samtliga elnätskunder ta del av.

Nyckeltal för Sala-Heby

Energi Elnät AB (Tkr)	2024	2023	2022	2021	2020
Nettoomsättning	114 243	116 958	82 866	90 352	78 033
Resultat efter finansiella poster	25 947	31 865	10 491	15 275	13 131
Balansomslutning	225 462	215 492	207 180	195 842	185 372
Soliditet (%)	56,0	58,4	54,2	51,3	50,0
Avkastning på totalt kap. (%)	11,7	15,0	5,2	8,0	7,3
Avkastning på eget kap. (%)	20,6	25,3	9,3	15,2	14,2

För definitioner av nyckeltal, se Redovisnings- och värderingsprinciper.

Förändringar i eget kapital (Tkr)

	Aktie- kapital	Reserv- fond	Balanserat resultat	Årets resultat	Totalt
Belopp vid årets ingång	4 000	3 100	19 258	432	26 791
Disposition enligt beslut av årsstämman:					
Balanseras i ny räkning			432	-432	0
Årets resultat				391	391
Belopp vid årets utgång	4 000	3 100	19 691	391	27 182

Aktiekapitalet består av 40 000 aktier med kvotvärde 100 kr

Förslag till vinstdisposition

Styrelsen föreslår att till förfogande stående vinstmedel (kronor):

balanserad vinst	19 690 510
årets vinst	390 863
	20 081 373
disponeras så att i ny räkning överföres	20 081 373
	20 081 373

Företagets resultat och ställning i övrigt framgår av efterföljande resultat- och balansräkning samt kassaflödesanalys med noter.

Resultaträkning

Tkr

	Not	2024-01-01 -2024-12-31	2023-01-01 -2023-12-31
Rörelsens intäkter			
Nettoomsättning	2	114 243	116 958
Övriga rörelseintäkter		5	500
		114 248	117 458
Rörelsens kostnader			
Handelsvaror		-35 691	-39 284
Övriga externa kostnader		-40 295	-33 789
Personalkostnader	3	-198	-661
Avskrivningar och nedskrivningar av materiella och immateriella anläggningstillgångar	4	-11 473	-10 835
Övriga rörelsekostnader		-289	-543
		-87 946	-85 112
Rörelseresultat		26 302	32 346
Resultat från finansiella poster			
Övriga ränteintäkter och liknande resultatposter		17	15
Räntekostnader och liknande resultatposter		-372	-496
		-355	-481
Resultat efter finansiella poster		25 947	31 865
Bokslutsdispositioner	5	-25 555	-31 157
Resultat före skatt		392	708
Skatt på årets resultat	6	-1	-276
Årets resultat		391	432

df

Sala-Heby Energi Elnät AB
Org.nr 556181-3675

9 (19)

Balansräkning

Tkr

Not

2024-12-31

2023-12-31

1

TILLGÅNGAR

Anläggningstillgångar

Materiella anläggningstillgångar

Byggnader och mark	7	1 053	1 082
Produktions- och distributionsanl.	8	187 700	173 149
Pågående nyanläggningar och förskott avseende materiella anläggningstillgångar	9	10 362	15 008
Inventarier och verktyg	10	538	1 052
		199 653	190 291

Finansiella anläggningstillgångar

Andra långfristiga fordringar	11	209	322
Andra långfristiga fordringar hos koncernföretag	12	8 074	9 074

8 282 **9 395**

Summa anläggningstillgångar

207 936 **199 687**

Omsättningstillgångar

Kortfristiga fordringar

Aktuella skattefordringar		2 160	670
Övriga fordringar		1 048	23
Förutbetalda kostnader och upplupna intäkter		14 318	15 112
		17 527	15 806

Kassa och bank

13 0 0

Summa omsättningstillgångar

17 527 **15 806**

SUMMA TILLGÅNGAR

225 462 **215 492**

✓

2025050504240

Sala-Heby Energi Elnät AB
Org.nr 556181-3675

10 (19)

Balansräkning

Tkr

Not
1

2024-12-31

2023-12-31

EGET KAPITAL OCH SKULDER

Eget kapital

Bundet eget kapital

Aktiekapital, 40 000 aktier.

4 000

4 000

Reservfond

3 100

3 100

7 100

7 100

Fritt eget kapital

Balanserad vinst eller förlust

19 691

19 258

Årets resultat

391

432

20 081

19 691

Summa eget kapital

27 182

26 791

Obeskattade reserver

14

124 913

124 913

Avsättningar

Avsättning för pensioner

501

802

Summa avsättningar

501

802

Långfristiga skulder

15

Skulder till kreditinstitut

11 850

12 646

Summa långfristiga skulder

11 850

12 646

Kortfristiga skulder

Skulder till kreditinstitut

796

1 309

Leverantörsskulder

5 605

6 761

Skulder till koncernföretag

37 200

17 208

Övriga skulder

16

13 381

22 917

Upplupna kostnader och förutbetalda intäkter

17

4 035

2 146

Summa kortfristiga skulder

61 017

50 341

SUMMA EGET KAPITAL OCH SKULDER

225 462

215 492

CA

Kassaflödesanalys

Tkr

Not

1

2024-01-01

-2024-12-31

2023-01-01

-2023-12-31

Den löpande verksamheten

Resultat efter finansiella poster

25 947

31 865

Justeringar för poster som inte ingår i kassaflödet

18

11 461

11 020

Betald skatt

-1 490

-502

Kassaflöde från den löpande verksamheten före förändring av rörelsekapital

35 918

42 383

Kassaflöde från förändring av rörelsekapitalet

Förändring av kortfristiga fordringar

-231

-1 514

Förändring av leverantörsskulder

-1 156

-4 231

Förändring av kortfristiga skulder

-7 211

-26 619

Kassaflöde från den löpande verksamheten

27 320

10 019

Investeringsverksamheten

Investeringar i materiella anläggningstillgångar

-21 123

-19 014

Försäljning av finansiella anläggningstillgångar

1 113

1 000

Kassaflöde från investeringsverksamheten

-20 010

-18 014

Finansieringsverksamheten

Amortering av skuld

-1 309

-1 081

Kassaflöde från finansieringsverksamheten

-1 309

-1 081

Årets kassaflöde

6 001

-9 076

Likvida medel vid årets början

Likvida medel vid årets början

-8 868

208

Likvida medel vid årets slut

-2 867

-8 868

Handwritten mark

Handwritten mark

Noter

Tkr

Not 1 Redovisnings- och värderingsprinciper

Allmänna upplysningar

Årsredovisningarna upprättas med tillämpning av årsredovisningslagen och Bokföringsnämndens allmänna råd BFAR 2012:1 Årsredovisning (K3). Redovisningsprinciperna är oförändrade i jämförelse med föregående år.

Intäkter

Nettoomsättningen omfattar försäljningsintäkter från kärnverksamheten, dvs. av el, anslutningsavgifter samt andra intäkter såsom entreprenadavtal. I de fall varor och tjänster byts mot likartade varor och tjänster redovisas ingen intäkt. Samtliga intäkter värderas till det belopp som influtit eller beräknas inflyta, dvs. med hänsyn till rabatter och efter avdrag för moms och redovisas i posten nettoomsättning.

Tjänste- och entreprenaduppdrag redovisas enligt principen om successiv vinstavräkning, dvs. att intäkter och kostnader redovisas i förhållande till projektets färdigställandegrad.

Färdigställandegraden fastställs genom en jämförelse mellan beräknade och faktiska utgifter på balansdagen.

Befarade förluster redovisas omedelbart.

Försäkringsersättningar vid driftstopp, skator etc. som helt eller delvis täcks av försäkringsersättning redovisas en beräknad försäkringsersättning när denna kan beräknas på ett tillförlitligt sätt.

Försäkringsersättningar redovisas i posten Övriga rörelseintäkter.

Offentliga bidrag, bidrag som erhållits för förvärv av en anläggningstillgång reducerar anläggningstillgångens redovisade anskaffningsvärde. Övriga offentliga bidrag redovisas i posten Övriga rörelseintäkter.

Inkomstskatter

Inkomstskatter utgörs av aktuell skatt och uppskjuten skatt. Inkomstskatt redovisas i resultaträkningen utom då den underliggande transaktionen redovisas i eget kapital varvid även tillhörande skatteeffekt redovisas i eget kapital. Aktuella skattefordringar och skatteskulder samt uppskjutna skattefordringar och skatteskulder kvittas om det finns legal rätt till kvittning.

Uppskjuten skatt är inkomstskatt för skattepliktiga resultat avseende framtida räkenskapsår till följd av tidigare transaktioner eller händelser. Uppskjuten skatt beräknas på samtliga temporära skillnader, dvs. skillnaden mellan de redovisade värdena för tillgångar och skulder och deras skattemässiga värden samt skattemässiga underskott. Uppskjuten skatt redovisas inte på temporära skillnader som härrör från den första redovisningen av goodwill. Förändringar i uppskjuten skatteskuld eller uppskjuten skattefordran redovisas i resultaträkningen om inte förändringen är hänförlig till en post som redovisas i eget kapital.

Uppskjuten skatteskuld och uppskjuten skattefordran värderas enligt de skattesatser och skatteregler som är beslutade före balansdagen.

5

Materiella anläggningstillgångar

Materiella anläggningstillgångar redovisas till anskaffningsvärde minskat med avskrivningar. I anskaffningsvärdet ingår utgifter som direkt kan hänföras till förvärvet av tillgången. När en komponent i en anläggningstillgång byts ut, uträngeras eventuell kvarvarande del av den gamla komponenten och den nya komponentens anskaffningsvärde aktiveras. Tillkommande utgifter som avser tillgångar som inte delas upp i komponenter läggs till anskaffningsvärdet om det beräknas ge företaget framtida ekonomiska fördelar, till den del tillgångens prestanda ökar i förhållande till tillgångens värde vid anskaffningspunkten. Utgifter för löpande reparation och underhåll redovisas som kostnader. Materiella anläggningstillgångar skrivs av systematiskt över tillgångens bedömda nyttjandeperiod. När tillgångarnas avskrivningsbara belopp fastställs, beaktas i förekommande fall tillgångens restvärde.

Följande avskrivningsprocent tillämpas:

Byggnader	
Stommar	100 år
Fasader, yttertak, fönster	50 år
Hissar, ledningssystem	40 år
Övrigt	40 år
Distributionsanläggningar, elnät	25-40 år
Mätare	5-15 år
Gatubelysningsanläggningar	20 år
Inventarier, verktyg och installationer	5-10 år

Inga låneutgifter aktiveras.

Nedskrivningar av icke-finansiella tillgångar

När det finns en indikation på att en tillgångs värde minskat, görs en prövning av nedskrivningsbehov. Har tillgången ett återvinningsvärde som är lägre än det redovisade värdet, skrivs den ner till återvinningsvärdet. Vid bedömning av nedskrivningsbehov grupperas tillgångarna på de lägsta nivåer där det finns separata identifierbara kassaflöden (kassagenereade enheter). För tillgångar, andra än goodwill, som tidigare skrivits ner görs per varje balansdag en prövning av om återföring bör göras. I resultaträkningen redovisas nedskrivningar och återföringar av nedskrivningar i den funktion där tillgången nyttjas.

Finansiella instrument

Finansiella instrument som redovisas i balansräkningen inkluderar värdepapper, kundfordringar och övriga fordringar, kortfristiga placeringar, leverantörsskulder, och låneskulder.

Finansiella tillgångar tas bort från balansräkningen när rätten att erhålla kassaflöden från instrumentet har löpt ut.

Finansiella skulder tas bort från balansräkningen när förpliktelseerna har reglerats eller på annat sätt upphört.

Kundfordringar och övriga fordringar

Fordringar redovisas som omsättningstillgångar med undantag för poster med förfallodag mer än 12 månader efter balansdagen, vilka klassificeras som anläggningstillgångar. Fordringar tas upp till det belopp som förväntas bli inbetalt efter avdrag för individuellt bedömda osäkra fordringar.

HF

2025050504242

Låneskulder och leverantörsskulder

Låneskulder och leverantörsskulder redovisas initialt till anskaffningsvärde efter avdrag för transaktionskostnader. Skiljer sig det redovisade beloppet från det belopp som ska återbetalas vid förfallopunkten periodiseras mellanskillnaden som räntekostnad över lånets löptid med hjälp av instrumentets effektivränta. Härigenom överensstämmer vid förfallotidpunkten det redovisade beloppet och det belopp som ska återbetalas.

Avsättningar

En avsättning redovisas i balansräkningen när bolaget har en legal eller informell förpliktelse som en följd av en inträffad händelse och det är sannolikt att ett utflöde av resurser kommer att krävas för att reglera åtagandet och en tillförlitlig uppskattning av beloppet kan göras. Om effekten av när i tiden betalningen sker är väsentlig redovisas avsättningen till nuvärdet av de framtida betalningar som krävs för att reglera förpliktelsen. Diskonteringsräntan utgörs av den räntesats som före skatt avspeglar aktuell marknadsbedömning av det tidsberoende värdet av pengar och de risker som är förknippade med framtida betalningar till den del riskerna inte beaktas genom att justeringar gjorts vid bedömningen av de framtida betalningarna.

Obeskattade reserver

Obeskattade reserver redovisas med bruttobelopp i bakansräkningen, inklusive den uppskjutna skatteskuld som är hänförlig till reserverna.

Bokslutsdispositioner

Förändringar av obeskattade reserver redovisas som bokslutsdispositioner i resultaträkningen. Koncernbidrag redovisas som bokslutsdispositioner.

Kassaflödesanalys

Kassaflödesanalysen upprättas enligt indirekt metod. Det redovisade kassaflödet omfattar endast transaktioner som medfört in- eller utbetalningar.

Som likvida medel klassificerar företaget, förutom kassamedel, disponibla tillgodohavanden hos banker och andra kreditinstitut samt kortfristiga likvida placeringar som är noterade på en marknadsplats och har en kortare löptid än tre månader från anskaffningstidpunkten.

Nyckeltalsdefinitioner

Soliditet (%)

Justerat eget kapital (eget kapital och obeskattade reserver med avdrag för uppskjuten skatt) i procent av balansomslutning.

Avkastning på totalt kap. (%)

Rörelseresultat plus finansiella intäkter i procent av balansomslutningen.

Avkastning på eget kap. (%)

Resultat efter finansiella poster i procent av justerat eget kapital (eget kapital och obeskattade reserver med avdrag för uppskjuten skatt).

Not 2 Inköp och försäljningar mellan koncernföretag

	2024-01-01 -2024-12-31	2023-01-01 -2023-12-31
Andel av årets totala inköp som skett från andra företag i koncernen	44 %	54 %

AF



Sala-Heby Energi Elnät AB
Org.nr 556181-3675

15 (19)

Andel av årets totala försäljningar som skett till andra företag i
koncernen

7 %

6 %

Not 3 Medelantal anställda, löner, andra ersättningar och socialaavgifter

	2024-01-01 -2024-12-31	2023-01-01 -2023-12-31
Medelantalet anställda		
Kvinnor	0	0
Män	0	0
	0	0
Några löner och ersättningar har ej utbetalats.		
Sociala kostnader		
Pensionskostnader	389	624
Övriga sociala avgifter enligt lag och avtal	90	116
	480	740
Totala löner, ersättningar, sociala kostnader och pensionskostnader	480	740
Könsfördelning bland ledande befattningshavare		
Andel kvinnor i styrelsen	0 %	11 %
Andel män i styrelsen	100 %	89 %
Andel kvinnor bland övriga ledande befattningshavare	0 %	0 %
Andel män bland övriga ledande befattningshavare	100 %	100 %

Not 4 Avskrivningar

Avskrivningar av materiella anläggningstillgångar uppgår till 11 473 tkr (10 835 tkr).

Not 5 Bokslutsdispositioner

	2024-01-01 -2024-12-31	2023-01-01 -2023-12-31
Skillnad mellan bokförda avskrivningar och avskrivningar enligt plan		16 757
Lämnade koncernbidrag	25 555	14 400
Erhållna koncernbidrag	0	0
	25 555	31 157

Not 6 Aktuell och uppskjuten skatt

	2024-01-01 -2024-12-31	2023-01-01 -2023-12-31
Skatt på årets resultat		
Aktuell skatt	0	-123

Sala-Heby Energi Elnät AB
Org.nr 556181-3675

16 (19)

Justering avseende tidigare år	-1	-153
Totalt redovisad skatt	-1	-276

Avstämning av effektiv skatt

	2024-01-01 -2024-12-31		2023-01-01 -2023-12-31	
	Procent	Belopp	Procent	Belopp
Redovisat resultat före skatt		392		708
Skatt enligt gällande skattesats	20,60	-81	20,60	-146
Ej avdragsgilla kostnader	7,11	-28	2,01	-14
Ej skattepliktiga intäkter	-18,69	73	-0,28	2
Ej skattepliktig realisationsvinst			0,00	0
Övriga skattemässiga justeringar	-8,95	35	-4,95	35
Restituerad skatt från föregående år	0,15	-1	21,56	-153
Skattereduktion investeringar			0,00	0
Redovisad effektiv skatt	0,21	-1	38,95	-276

Not 7 Byggnader och mark

	2024-12-31	2023-12-31
Ingående anskaffningsvärden	7 199	7 199
Utgående ackumulerade anskaffningsvärden	7 199	7 199
Ingående avskrivningar	-6 117	-6 088
Årets avskrivningar	-29	-29
Utgående ackumulerade avskrivningar	-6 146	-6 117
Utgående redovisat värde	1 053	1 082

Not 8 Produktion- och distributionsanläggning

	2024-12-31	2023-12-31
Ingående anskaffningsvärden	329 845	309 952
Inköp	25 769	20 495
Försäljningar/utrangeringar	-23 929	-602
Utgående ackumulerade anskaffningsvärden	331 685	329 845
Ingående avskrivningar	-156 696	-146 463
Försäljningar/utrangeringar	23 640	60
Årets avskrivningar	-10 930	-10 293
Utgående ackumulerade avskrivningar	-143 986	-156 696
Utgående redovisat värde	187 700	173 149

Not 9 Pågående nyanläggning och förskott avseende materiella anläggningar

2024-12-31	2023-12-31
------------	------------

EF

EF

Sala-Heby Energi Elnät AB
Org.nr 556181-3675

17 (19)

Ingående nedlagda kostnader	15 008	16 557
Under året nedlagda kostnader	21 123	19 014
Under året genomförda omfördelningar	-25 769	-20 564
	10 362	15 008

Not 10 Inventarier, verktyg och installationer

	2024-12-31	2023-12-31
Ingående anskaffningsvärden	14 224	14 156
Inköp	0	68
Försäljningar/utrangeringar	-8 307	0
Utgående ackumulerade anskaffningsvärden	5 917	14 224
Ingående avskrivningar	-13 172	-12 659
Försäljningar/utrangeringar	8 307	0
Årets avskrivningar	-514	-513
Utgående ackumulerade avskrivningar	-5 379	-13 172
Utgående redovisat värde	538	1 052

Not 11 Andra långfristiga fordringar

	2024-12-31	2023-12-31
Ingående anskaffningsvärden	322	455
Avgående fordringar	-113	-133
Utgående ackumulerade anskaffningsvärden	209	322
Utgående redovisat värde	209	322

Not 12 Övriga långfristiga fordringar på koncernföretag

	2024-12-31	2023-12-31
Ingående anskaffningsvärden	9 074	10 074
Avgående fordringar	-1 000	-1 000
Utgående ackumulerade anskaffningsvärden	8 074	9 074
Utgående redovisat värde	8 074	9 074

Not 13 Checkräkningskredit

	2024-12-31	2023-12-31
Beviljat belopp på checkräkningskredit uppgår till	12 500	12 500

2025050504244

Not 14 Obeskattade reserver

	2024-12-31	2023-12-31
Akkumulerade överavskrivningar	124 913	124 913
	124 913	124 913

Not 15 Långfristiga skulder

Nedan framgår förfalloprofilen för skulderna till kreditinstitut. Trots att det finns lån som förfaller till betalning inom närmaste åren planeras ingen amortering att ske av skulderna som löper amorteringsfritt, utan endast omförhandling. Sannolikheten att utflöde av likvida medel vid förfalldagarna bedöms som mycket liten för dessa amorteringsfria skulder.

	2024-12-31	2023-12-31
Skulder som förfaller inom 1 år	8 646	1 309
Skulder som förfaller senare än 1 år men senast 5 år efter balansdagen	4 000	12 646
Skulder som förfaller senare än 5 år	0	0
	12 646	13 955

Not 16 Övriga kortfristiga skulder

	2024-12-31	2023-12-31
Energiskatt elkraft	13 355	12 532
Momsskuld	0	1 518
Checkräkningskredit	2 867	8 868
Övriga kortfristiga skulder	26	0
	16 248	22 917

Not 17 Upplupna kostnader och förutbetalda intäkter

	2024-12-31	2023-12-31
Upplupna räntekostnader	42	49
Övriga upplupna kostnader och förutbetalda intäkter	3 993	1 949
Ber s rsk l neskatt p penskos	0	148
	4 035	2 146

Not 18 Ej likviditetspåverkande poster

	2024-12-31	2023-12-31
Avsättningar pensioner	-301	-358
Förlust vid avyttring av materiella anläggningstillgångar	289	543
Avskrivningar	11 473	10 835
	11 461	11 020



Not 19 Ställda säkerheter


	2024-12-31	2023-12-31
För egna avsättningar och skulder		
Företagsinteckningar	8 950	8 950
	8 950	8 950

Resultat- och balansräkningen kommer att föreläggas på årsstämma för fastställelse.

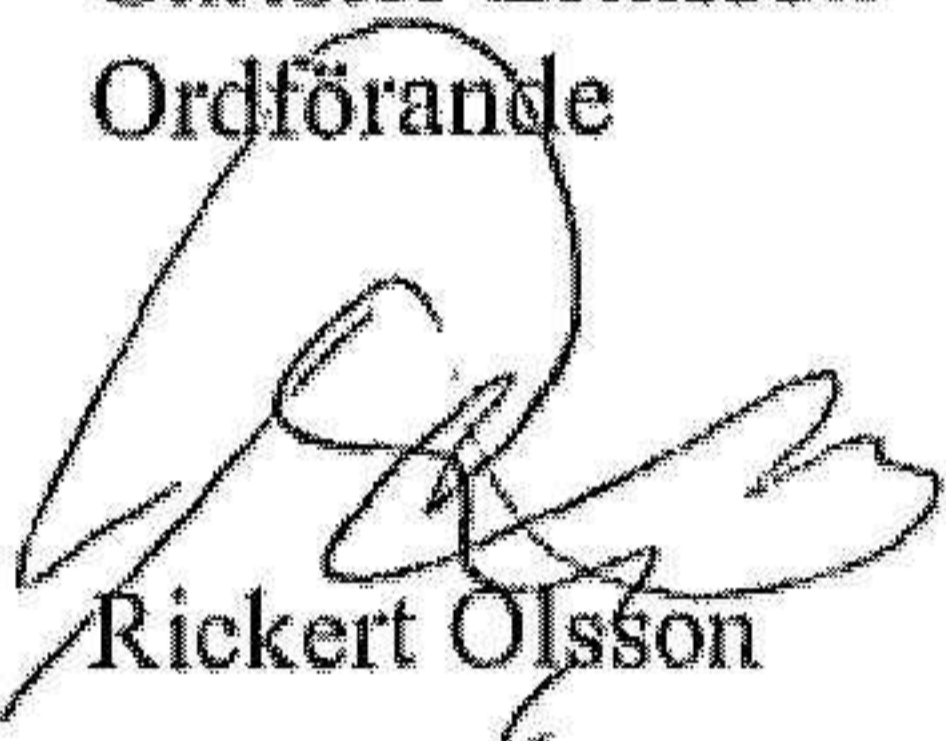
Sala 7 mars 2025




Christer Eriksson
Ordförande



Göran Hillbom



Rickert Olsson



Sverre Lindqvist



Erik Åberg



Bo Kihlström




Ulf Larsson



Thomas Pettersson




Mikael Tallrot



Håkan Carefall
Verkställande direktör

Revisorspåteckning

Min revisionsberättelse har lämnats 18 mars 2025



Johan Tingström
Auktoriserad revisor

Revisionsberättelse

Till bolagsstämman i Sala-Heby Energi Elnät AB, org.nr 556181-3675

Rapport om årsredovisningen

Uttalanden

Jag har utfört en revision av årsredovisningen för Sala-Heby Energi Elnät AB för år 2024.

Enligt min uppfattning har årsredovisningen upprättats i enlighet med årsredovisningslagen och ger en i alla väsentliga avseenden rättvisande bild av Sala-Heby Energi Elnät ABs finansiella ställning per den 31 december 2024 och av dess finansiella resultat och kassaflöde för året enligt årsredovisningslagen. Förvaltningsberättelsen är förenlig med årsredovisningens övriga delar.

Jag tillstyrker därför att bolagsstämman fastställer resultaträkningen och balansräkningen för Sala-Heby Energi Elnät AB.

Grund för uttalanden

Jag har utfört revisionen enligt International Standards on Auditing (ISA) och god revisionssed i Sverige. Mitt ansvar enligt dessa standarder beskrivs närmare i avsnittet Revisorns ansvar. Jag är oberoende i förhållande till Sala-Heby Energi Elnät AB enligt god revisorssed i Sverige och har i övrigt fullgjort mitt yrkesetiska ansvar enligt dessa krav.

Jag anser att de revisionsbevis jag har inhämtat är tillräckliga och ändamålsenliga som grund för mina uttalanden.

Annan information än årsredovisningen

Detta dokument innehåller även annan information än årsredovisningen och återfinns på sidan 2. Det är styrelsen och verkställande direktören som har ansvaret för denna andra information.

Mitt uttalande avseende årsredovisningen omfattar inte denna information och jag gör inget uttalande med bestyrkande avseende denna andra information.

I samband med min revision av årsredovisningen är det mitt ansvar att läsa den information som identifieras ovan och överväga om informationen i väsentlig utsträckning är oförenlig med årsredovisningen. Vid denna genomgång beaktar jag även den kunskap jag i övrigt inhämtat under revisionen samt bedömer om informationen i övrigt verkar innehålla väsentliga felaktigheter.

Om jag, baserat på det arbete som har utförts avseende denna information, drar slutsatsen att den andra informationen innehåller en väsentlig felaktighet, är jag skyldig att rapportera detta. Jag har inget att rapportera i det avseendet.

Styrelsens och verkställande direktörens ansvar

Det är styrelsen och verkställande direktören som har ansvaret för att årsredovisningen upprättas och att den ger en rättvisande bild enligt årsredovisningslagen. Styrelsen och verkställande direktören ansvarar även för den interna kontroll som de bedömer är nödvändig för att upprätta en årsredovisning som inte innehåller några väsentliga felaktigheter, vare sig dessa beror på oegentligheter eller misstag.

Vid upprättandet av årsredovisningen ansvarar styrelsen och verkställande direktören för bedömningen av bolagets förmåga att fortsätta verksamheten. De upplyser, när så är tillämpligt, om förhållanden som kan påverka förmågan att fortsätta verksamheten och att använda antagandet om fortsatt drift. Antagandet om fortsatt drift tillämpas dock inte om styrelsen och verkställande direktören avser att likvidera bolaget, upphöra med verksamheten eller inte har något realistiskt alternativ till att göra något av detta.

Revisorns ansvar

Mina mål är att uppnå en rimlig grad av säkerhet om huruvida årsredovisningen som helhet inte innehåller några väsentliga felaktigheter, vare sig dessa beror på oegentligheter eller misstag, och att lämna en revisionsberättelse som innehåller mina uttalanden. Rimlig säkerhet är en hög grad av säkerhet, men är ingen garanti för att en revision som utförs enligt ISA och god revisions sed i Sverige alltid kommer att upptäcka en väsentlig felaktighet om en sådan finns. Felaktigheter kan uppstå på grund av oegentligheter eller misstag och anses vara väsentliga om de enskilt eller tillsammans rimligen kan förväntas påverka de ekonomiska beslut som användare fattar med grund i årsredovisningen.



En ytterligare beskrivning av mitt ansvar för revisionen av årsredovisningen finns på Revisorsinspektionens webbplats: www.revisorsinspektionen.se/revisornsansvar. Denna beskrivning är en del av revisionsberättelsen.

Rapport om andra krav enligt lagar och andra författningar

Uttalanden

Utöver min revision av årsredovisningen har jag även utfört en revision av styrelsens och verkställande direktörens förvaltning för Sala-Heby Energi Elnät AB för år 2024 samt av förslaget till dispositioner beträffande bolagets vinst eller förlust.

Jag tillstyrker att bolagsstämman disponerar vinsten enligt förslaget i förvaltningsberättelsen och beviljar styrelsens ledamöter och verkställande direktören ansvarsfrihet för räkenskapsåret.

Grund för uttalanden

Jag har utfört revisionen enligt god revisionssed i Sverige. Mitt ansvar enligt denna beskrivs närmare i avsnittet Revisorns ansvar. Jag är oberoende i förhållande till Sala-Heby Energi Elnät AB enligt god revisionssed i Sverige och har i övrigt fullgjort mitt yrkesetiska ansvar enligt dessa krav.

Jag anser att de revisionsbevis jag har inhämtat är tillräckliga och ändamålsenliga som grund för mina uttalanden.

Styrelsens och verkställande direktörens ansvar

Det är styrelsen som har ansvaret för förslaget till dispositioner beträffande bolagets vinst eller förlust. Vid förslag till utdelning innefattar detta bland annat en bedömning av om utdelningen är försvarlig med hänsyn till de krav som bolagets verksamhetsart, omfattning och risker ställer på storleken av bolagets egna kapital, konsolideringsbehov, likviditet och ställning i övrigt.

Styrelsen ansvarar för bolagets organisation och förvaltningen av bolagets angelägenheter. Detta innefattar bland annat att fortlöpande bedöma bolagets ekonomiska situation, och att tillse att bolagets organisation är utformad så att bokföringen, medelsförvaltningen och bolagets ekonomiska angelägenheter i övrigt kontrolleras på ett betryggande sätt. Den verkställande direktören ska sköta den löpande förvaltningen enligt styrelsens riktlinjer och anvisningar och bland annat vidta de åtgärder som är nödvändiga för att bolagets bokföring ska fullgöras i överensstämmelse med lag och för att medelsförvaltningen ska skötas på ett betryggande sätt.

Revisorns ansvar

Mitt mål beträffande revisionen av förvaltningen, och därmed mitt uttalande om ansvarsfrihet, är att inhämta revisionsbevis för att med en rimlig grad av säkerhet kunna bedöma om någon styrelseledamot eller verkställande direktören i något väsentligt avseende:


- företagit någon åtgärd eller gjort sig skyldig till någon försummelse som kan föranleda ersättningsskyldighet mot bolaget, eller
- på något annat sätt handlat i strid med aktiebolagslagen, årsredovisningslagen eller bolagsordningen.

Mitt mål beträffande revisionen av förslaget till dispositioner av bolagets vinst eller förlust, och därmed mitt uttalande om detta, är att med rimlig grad av säkerhet bedöma om förslaget är förenligt med aktiebolagslagen.

Rimlig säkerhet är en hög grad av säkerhet, men ingen garanti för att en revision som utförs enligt god revisionssed i Sverige alltid kommer att upptäcka åtgärder eller försummelser som kan föranleda ersättningsskyldighet mot bolaget, eller att ett förslag till dispositioner av bolagets vinst eller förlust inte är förenligt med aktiebolagslagen.

En ytterligare beskrivning av mitt ansvar för revisionen av förvaltningen finns på Revisorsinspektionens webbplats: www.revisorsinspektionen.se/revisornsansvar. Denna beskrivning är en del av revisionsberättelsen.

Sala den 18 mars 2025



Johan Tingström
Auktoriserad revisor