

Årsredovisning

för

Ljungby Pulverlackering AB

556604-4367


Räkenskapsåret

2021-07-01 – 2022-06-30

Fastställelseintyg

Undertecknad styrelseledamot i Ljungby Pulverlackering AB intygar, dels att denna kopia av årsredovisningen stämmer överens med originalet, dels att resultaträkningen och balansräkningen i årsredovisningen har fastställts på årsstämma den 13 december 2022. Årsstämman beslutade att godkänna styrelsens förslag till resultatdisposition.

Ljungby den 13 december 2022



Nebojsa Misic

Styrelsen för Ljungby Pulverlackering AB avger följande årsredovisning för räkenskapsåret 2021-07-01 – 2022-06-30.

Årsredovisningen är upprättad i svenska kronor, SEK. Om inte annat särskilt anges, redovisas alla belopp i hela kronor (kr). Uppgifter inom parentes avser föregående år.

Förvaltningsberättelse

Allmänt om verksamheten

Bolaget bedriver pulverlackering och blästring.

Företaget har sitt säte i Kronoberg län, Ljungby kommun.

Flerårsöversikt (tkr)	2021/22	2020/21	2019/20	2018/19
Nettoomsättning	2 726	2 526	2 533	2 928
Resultat efter finansiella poster	-79	-45	-51	187
Soliditet (%)	7	15	25	26

Förändringar i eget kapital

	Aktie- kapital	Balanserat resultat	Årets resultat	Totalt
Belopp vid årets ingång	100 000	93 901	-45 053	148 848
Disposition enligt beslut av årsstämman:				
Balanseras i ny räkning		-45 053	45 053	0
Årets resultat			-79 012	-79 012
Belopp vid årets utgång	100 000	48 848	-79 012	69 836

Resultatdisposition


Styrelsen föreslår att den ansamlade förlusten (kronor):

balanserad vinst	48 848
årets förlust	-79 012
	-30 164
behandlas så att i ny räkning överföres	-30 164
	-30 164

Företagets resultat och ställning i övrigt framgår av efterföljande resultat- och balansräkning med noter.

Resultaträkning

	Not	2021-07-01	2020-07-01
	1	-2022-06-30	-2021-06-30
Rörelseintäkter, lagerförändringar m. m.			
Nettoomsättning		2 725 870	2 525 749
Övriga rörelseintäkter		0	48 213
Summa rörelseintäkter, lagerförändringar m.m.		2 725 870	2 573 962
Rörelsekostnader			
Råvaror och förnödenheter		-178 317	-223 476
Övriga externa kostnader		-753 905	-648 666
Personalkostnader	2	-1 833 910	-1 698 555
Avskrivningar av materiella anläggningstillgångar		-11 722	-20 137
Summa rörelsekostnader		-2 777 854	-2 590 834
Rörelseresultat		-51 984	-16 872
Finansiella poster			
Övriga ränteintäkter och liknande resultatposter		2 422	0
Räntekostnader och liknande resultatposter		-29 450	-28 181
Summa finansiella poster		-27 028	-28 181
Resultat efter finansiella poster		-79 012	-45 053
Resultat före skatt		-79 012	-45 053
Årets resultat		-79 012	-45 053



2022122213603

Balansräkning

Not
1

2022-06-30

2021-06-30

TILLGÅNGAR

Anläggningstillgångar

Materiella anläggningstillgångar

Inventarier, verktyg och installationer 3 0 10 277

Förbättringsutgifter på annans fastighet 4 0 1 445

Summa materiella anläggningstillgångar 0 11 722

Summa anläggningstillgångar 0 11 722

Omsättningstillgångar

Varulager m. m.

Råvaror och förnödenheter 209 712 180 690

Summa varulager 209 712 180 690

Kortfristiga fordringar

Kundfordringar 552 566 512 153

Övriga fordringar 38 003 42 428

Upparbetad men ej fakturerad intäkt 141 047 189 600

Förutbetalda kostnader och upplupna intäkter 7 352 13 188

Summa kortfristiga fordringar 738 968 757 369

Kassa och bank

Kassa och bank 47 351 22 193

Summa kassa och bank 47 351 22 193

Summa omsättningstillgångar 996 031 960 252

SUMMA TILLGÅNGAR 996 031 971 974

2022122213604

Balansräkning

Not
1

2022-06-30

2021-06-30

EGET KAPITAL OCH SKULDER

Eget kapital

Bundet eget kapital

Aktiekapital

100 000

100 000

Summa bundet eget kapital

100 000

100 000

Fritt eget kapital

Balanserat resultat

48 848

93 900

Årets resultat

-79 012

-45 053

Summa fritt eget kapital

-30 164

48 847

Summa eget kapital

69 836

148 847

Långfristiga skulder

Övriga skulder till kreditinstitut

5, 6

30 654

0

Summa långfristiga skulder

30 654

0

Kortfristiga skulder

Övriga skulder till kreditinstitut

5, 6

275 396

294 321

Leverantörsskulder

107 227

67 040

Övriga skulder

316 745

285 961

Upplupna kostnader och förutbetalda intäkter

196 173

175 805

Summa kortfristiga skulder


895 541

823 127

SUMMA EGET KAPITAL OCH SKULDER

996 031

971 974



2022122213605

Noter

Not 1 Redovisningsprinciper

Allmänna upplysningar

Årsredovisningen är upprättad i enlighet med årsredovisningslagen och Bokföringsnämndens allmänna råd (BFNAR 2016:10) om årsredovisning i mindre företag.

Avskrivning

Tillämpade avskrivningstider:

Inventarier, verktyg och installationer	5-7 år
Förbättringsutgifter på annans fastighet	20 år

Not 2 Medelantalet anställda

	2021-07-01 -2022-06-30	2020-07-01 -2021-06-30
Medelantalet anställda	4	4

Not 3 Inventarier, verktyg och installationer

	2022-06-30	2021-06-30
Ingående anskaffningsvärden	877 382	877 382
Utgående ackumulerade anskaffningsvärden	877 382	877 382
Ingående avskrivningar	-867 105	-849 424
Årets avskrivningar	-10 277	-17 681
Utgående ackumulerade avskrivningar	-877 382	-867 105
Utgående redovisat värde	0	10 277

Not 4 Förbättringsutgifter på annans fastighet

	2022-06-30	2021-06-30
Ingående anskaffningsvärden	49 118	49 118
Utgående ackumulerade anskaffningsvärden	49 118	49 118
Ingående avskrivningar	-47 673	-45 217
Årets avskrivningar	-1 445	-2 456
Utgående ackumulerade avskrivningar	-49 118	-47 673
Utgående redovisat värde	0	1 445

2022122213607

Not 5 Skulder som avser flera poster


Företagets lån till kreditinstitut om 306.050 kronor redovisas under följande poster i balansräkningen.

	2022-06-30	2021-06-30
Långfristiga skulder		
Övriga skulder till kreditinstitut	30 654	0
	30 654	0
Kortfristiga skulder		
Övriga skulder till kreditinstitut	80 000	21 802
Swedbank Finans	195 396	272 519
	275 396	294 321

Not 6 Ställda säkerheter

	2022-06-30	2021-06-30
Företagsinteckning	250 000	250 000
Belånade kundfordringar	535 642	498 229
	785 642	748 229

Ljungby den 13 december 2022


Nebojsa Mistic