

# Årsredovisning

för

## PrintXpress AB

559321-7648


Räkenskapsåret

2023-10-01 – 2024-09-30

### Fastställelseintyg

Undertecknad styrelseledamot i PrintXpress AB intygar, dels att denna kopia av årsredovisningen stämmer överens med originalet, dels att resultaträkningen och balansräkningen i årsredovisningen har fastställts på årsstämman den 23 oktober 2024. Årsstämman beslutade att godkänna styrelsens förslag till resultatdisposition.

Växjö den 23 oktober 2024



Klas Nord

Styrelsen och verkställande direktören för PrintXpress AB avger följande årsredovisning för räkenskapsåret 2023-10-01 – 2024-09-30.

Årsredovisningen är upprättad i svenska kronor, SEK. Om inte annat särskilt anges, redovisas alla belopp i hela kronor (kr). Uppgifter inom parentes avser föregående år.

## Förvaltningsberättelse

### Verksamheten

#### Allmänt om verksamheten

Företaget registrerades år 2021 och bedriver all form av grafisk produktion, allt från visitkort till bokproduktion.

Företaget strävar alltid efter att dess produkter ska ha så liten miljöpåverkan som möjligt.

Företaget har sitt säte i Växjö.

Flerårsöversikt (Tkr)	2023/24	2022/23	2021/22 (16 mån)
Nettoomsättning	4 430	3 968	4 765
Resultat efter finansiella poster	11	-14	291
Soliditet (%)	22,2	25,9	21,6

### Förändringar i eget kapital

	Aktie- kapital	Balanserat resultat	Årets resultat	Totalt
Belopp vid årets ingång	50 000	140 827	30 911	221 738
Disposition enligt beslut av årsstämman:				
Balanseras i ny räkning		30 911	-30 911	0
Årets resultat			53 892	53 892
<b>Belopp vid årets utgång</b>	<b>50 000</b>	<b>171 738</b>	<b>53 892</b>	<b>275 630</b>

### Resultatdisposition

Styrelsen föreslår att till förfogande stående vinstmedel (kronor):

balanserad vinst	171 738
årets vinst	53 892
	<b>225 630</b>
disponeras så att	
i ny räkning överföres	225 630
	<b>225 630</b>

Företagets resultat och ställning i övrigt framgår av efterföljande resultat- och balansräkning med noter.

## Resultaträkning

	Not	2023-10-01 -2024-09-30	2022-10-01 -2023-09-30
<b>Rörelseintäkter</b>			
Nettoomsättning		4 430 333	3 967 789
Övriga rörelseintäkter		1 175	181
<b>Summa rörelseintäkter</b>		<b>4 431 508</b>	<b>3 967 970</b>
<b>Rörelsekostnader</b>			
Råvaror och förnödenheter		-2 248 218	-1 998 400
Övriga externa kostnader		-1 089 579	-1 029 870
Personalkostnader	2	-999 446	-871 856
Avskrivningar av materiella anläggningstillgångar		-60 111	-54 771
<b>Summa rörelsekostnader</b>		<b>-4 397 354</b>	<b>-3 954 897</b>
<b>Rörelseresultat</b>		<b>34 154</b>	<b>13 073</b>
<b>Finansiella poster</b>			
Övriga ränteintäkter och liknande resultatposter		68	0
Räntekostnader och liknande resultatposter		-22 813	-26 758
<b>Summa finansiella poster</b>		<b>-22 745</b>	<b>-26 758</b>
<b>Resultat efter finansiella poster</b>		<b>11 409</b>	<b>-13 685</b>
<b>Bokslutsdispositioner</b>			
Förändring av periodiseringsfonder		0	60 000
Förändring av överavskrivningar		59 000	-9 000
<b>Summa bokslutsdispositioner</b>		<b>59 000</b>	<b>51 000</b>
<b>Resultat före skatt</b>		<b>70 409</b>	<b>37 315</b>
<b>Skatter</b>			
Skatt på årets resultat		-16 517	-6 404
<b>Årets resultat</b>		<b>53 892</b>	<b>30 911</b>

## Balansräkning

Not  
1

2024-09-30

2023-09-30

### TILLGÅNGAR

#### Anläggningstillgångar

##### *Materiella anläggningstillgångar*

Maskiner och andra tekniska anläggningar

3

149 069

209 180

**Summa materiella anläggningstillgångar**

**149 069**

**209 180**

**Summa anläggningstillgångar**

**149 069**

**209 180**

#### Omsättningstillgångar

##### *Varulager*

Råvaror och förnödenheter

152 207

174 303

**Summa varulager**

**152 207**

**174 303**

##### *Kortfristiga fordringar*

Kundfordringar

827 261

596 055

Övriga fordringar

16 239

1 869

Förutbetalda kostnader och upplupna intäkter

90 346

50 506

**Summa kortfristiga fordringar**

**933 846**

**648 430**

##### *Kassa och bank*

Kassa och bank

4 126

4 126

**Summa kassa och bank**

**4 126**

**4 126**

**Summa omsättningstillgångar**

**1 090 179**

**826 859**

**SUMMA TILLGÅNGAR**

**1 239 248**

**1 036 039**

## Balansräkning

Not  
1

2024-09-30

2023-09-30

### EGET KAPITAL OCH SKULDER

#### Eget kapital

##### *Bundet eget kapital*

Aktiekapital

50 000

50 000

**Summa bundet eget kapital**

**50 000**

**50 000**

##### *Fritt eget kapital*

Balanserat resultat

171 738

140 827

Årets resultat

53 892

30 911

**Summa fritt eget kapital**

**225 630**

**171 738**

**Summa eget kapital**

**275 630**

**221 738**

#### Obeskattade reserver

Akkumulerade överavskrivningar

0

59 000

**Summa obeskattade reserver**

**0**

**59 000**

#### Långfristiga skulder

4

Checkräkningskredit

5

143 316

59 373

Övriga skulder till kreditinstitut

55 000

85 000

**Summa långfristiga skulder**

**198 316**

**144 373**

#### Kortfristiga skulder

4

Övriga skulder till kreditinstitut

30 000

30 000

Leverantörsskulder

562 504

415 073

Skatteskulder

0

20 894

Övriga skulder

78 298

67 297

Upplupna kostnader och förutbetalda intäkter

94 500

77 664

**Summa kortfristiga skulder**

**765 302**

**610 928**

**SUMMA EGET KAPITAL OCH SKULDER**

**1 239 248**

**1 036 039**

## Noter

### Not 1 Redovisningsprinciper

#### Allmänna upplysningar

Årsredovisningen är upprättad i enlighet med årsredovisningslagen och Bokföringsnämndens allmänna råd (BFNAR 2016:10) om årsredovisning i mindre företag.

#### Avskrivning av materiella anläggningstillgångar

Avskrivningar enligt plan baseras på ursprungliga anskaffningsvärden och görs över den förväntade nyttjandeperioden. Tillämpade avskrivningstider:

Maskiner och andra tekniska anläggningar 5 år

#### Nyckeltalsdefinitioner

Soliditet (%)

Justerat eget kapital (eget kapital och obeskattade reserver med avdrag för uppskjuten skatt) i procent av balansomslutning.

### Not 2 Medelantalet anställda

	2023-10-01 -2024-09-30	2022-10-01 -2023-09-30
Medelantalet anställda	3	3

### Not 3 Maskiner och andra tekniska anläggningar

	2024-09-30	2023-09-30
Ingående anskaffningsvärden	300 555	220 455
Inköp	0	80 100
<b>Utgående ackumulerade anskaffningsvärden</b>	<b>300 555</b>	<b>300 555</b>
Ingående avskrivningar	-91 375	-36 604
Årets avskrivningar	-60 111	-54 771
<b>Utgående ackumulerade avskrivningar</b>	<b>-151 486</b>	<b>-91 375</b>
<b>Utgående redovisat värde</b>	<b>149 069</b>	<b>209 180</b>

2024103108631

#### Not 4 Skulder som avser flera poster

Företagets banklån om 85 Tkr (115 Tkr) redovisas under följande poster i balansräkningen.

	2024-09-30	2023-09-30
Långfristiga skulder till kreditinstitut	55 000	85 000
Kortfristiga skulder till kreditinstitut	30 000	30 000
	<b>85 000</b>	<b>115 000</b>


#### Not 5 Checkräkningskredit

	2024-09-30	2023-09-30
Beviljat belopp på checkräkningskredit uppgår till	350 000	350 000

#### Not 6 Ställda säkerheter

	2024-09-30	2023-09-30
Företagsinteckning	200 000	200 000
	<b>200 000</b>	<b>200 000</b>

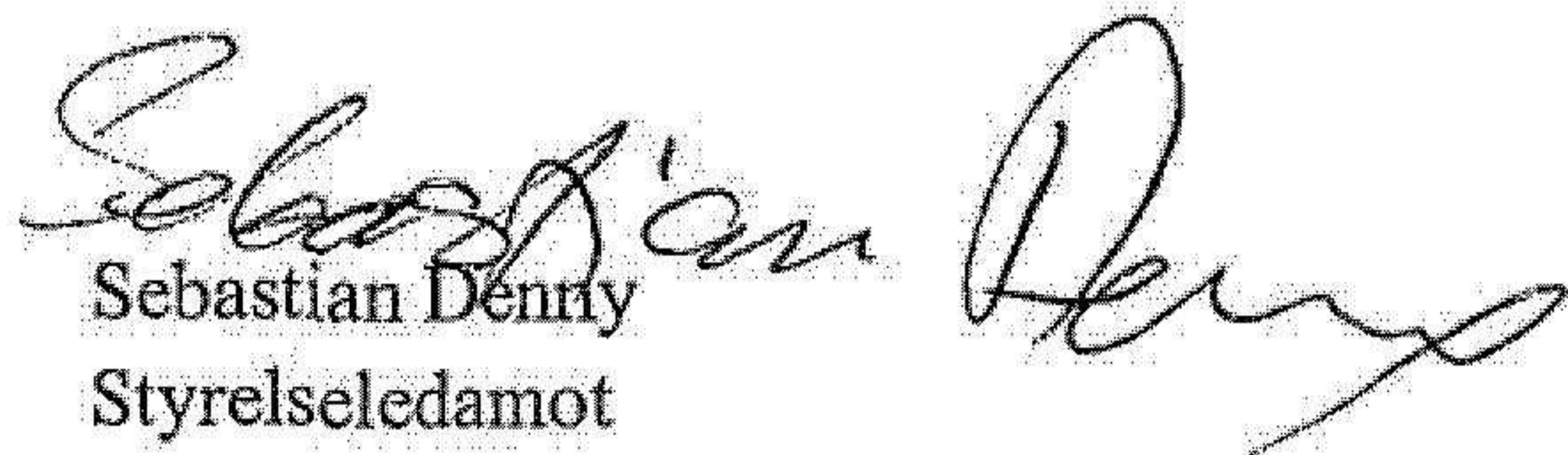
Växjö den 23 oktober 2024



Klas Nord  
Verkställande direktör



Gun Carlsson  
Styrelseledamot



Sebastian Denny  
Styrelseledamot