

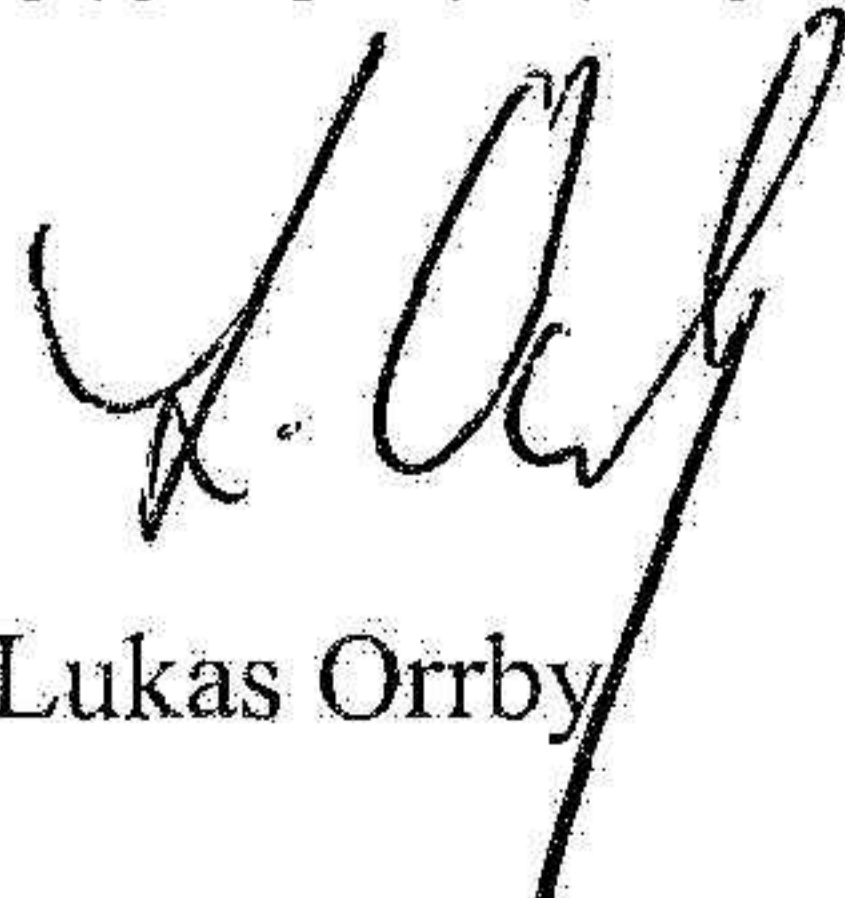
**Årsredovisning**  
för  
**Aktiebolaget Bo Orrby Finans**  
556300-6807

Räkenskapsåret  
2023

**Fastställelseintyg**

Undertecknad styrelseledamot i Aktiebolaget Bo Orrby Finans intygar, dels att denna kopia av årsredovisningen stämmer överens med originalet, dels att resultaträkningen och balansräkningen i årsredovisningen har fastställts på årsstämman den 13 juni 2024. Årsstämman beslutade att godkänna styrelsens förslag till resultatdisposition.

Örebro 2024-06-13

  
Lukas Orrby

**Årsredovisning**  
för  
**Aktiebolaget Bo Orrby Finans**  
556300-6807

Räkenskapsåret  
2023

**Innehållsförteckning**

Förvaltningsberättelse	2
Resultaträkning	3
Balansräkning	4
Noter	6

Styrelsen för Aktiebolaget Bo Orrby Finans avger följande årsredovisning för räkenskapsåret 2023.

Årsredovisningen är upprättad i svenska kronor, SEK. Om inte annat särskilt anges, redovisas alla belopp i hela kronor (kr). Uppgifter inom parentes avser föregående år.

## Förvaltningsberättelse

### Verksamheten

#### *Allmänt om verksamheten*

Bolagets rörelse omfattar värdepappersförvaltning.

Företaget har sitt säte i .

<b>Flerårsöversikt (Tkr)</b>	<b>2023</b>	<b>2022</b>	<b>2021</b>	<b>2020</b>
Nettoomsättning	0	0	0	0
Resultat efter finansiella poster	2 101	8 206	2 583	772
Soliditet (%)	99,5	99,3	87,2	98,6

För definitioner av nyckeltal, se Not 1 Redovisningsprinciper.

### Förändringar i eget kapital

	<b>Aktie- kapital</b>	<b>Reserv- fond</b>	<b>Balanserat resultat</b>	<b>Årets resultat</b>	<b>Totalt</b>
Belopp vid årets ingång	500 000	100 000	11 469 707	8 346 019	<b>20 415 726</b>
Disposition enligt beslut av årsstämman:					
Utdelning			-190 000		<b>-190 000</b>
Balanseras i ny räkning			8 346 019	-8 346 019	<b>0</b>
Årets resultat				2 096 619	<b>2 096 619</b>
<b>Belopp vid årets utgång</b>	<b>500 000</b>	<b>100 000</b>	<b>19 625 726</b>	<b>2 096 619</b>	<b>22 322 345</b>

### Resultatdisposition

Styrelsen föreslår att till förfogande stående vinstmedel (kronor):

balanserad vinst	19 625 726
årets vinst	2 096 619
	<b>21 722 345</b>

disponeras så att	
till aktieägare utdelas	204 000
i ny räkning överföres	21 518 345
	<b>21 722 345</b>

Företagets resultat och ställning i övrigt framgår av efterföljande resultat- och balansräkning med noter.

<b>Resultaträkning</b>	<b>Not</b>	<b>2023-01-01 -2023-12-31</b>	<b>2022-01-01 -2022-12-31</b>
<b>Summa rörelseintäkter, lagerförändringar m.m.</b>		<b>0</b>	<b>0</b>
<b>Rörelsekostnader</b>			
Övriga externa kostnader		-71 351	-531 927
<b>Summa rörelsekostnader</b>		<b>-71 351</b>	<b>-531 927</b>
<b>Rörelseresultat</b>		<b>-71 351</b>	<b>-531 927</b>
<b>Finansiella poster</b>			
Resultat från andelar i koncernföretag		0	10 365 060
Resultat från övriga finansiella anläggningstillgångar		496 809	118 139
Ränteintäkter		21 948	10
Nedskrivningar av finansiella anläggningstillgångar och kortfristiga placeringar		1 680 982	-1 680 982
Räntekostnader och liknande resultatposter		-27 130	-64 281
<b>Summa finansiella poster</b>		<b>2 172 609</b>	<b>8 737 946</b>
<b>Resultat efter finansiella poster</b>		<b>2 101 258</b>	<b>8 206 019</b>
<b>Bokslutsdispositioner</b>			
Förändring av periodiseringsfonder		100 000	140 000
<b>Summa bokslutsdispositioner</b>		<b>100 000</b>	<b>140 000</b>
<b>Resultat före skatt</b>		<b>2 201 258</b>	<b>8 346 019</b>
<b>Skatter</b>			
Skatt på årets resultat		-104 639	0
<b>Årets resultat</b>		<b>2 096 619</b>	<b>8 346 019</b>

<b>Balansräkning</b>	<b>Not</b>	<b>2023-12-31</b>	<b>2022-12-31</b>
<b>TILLGÅNGAR</b>			
<b>Anläggningstillgångar</b>			
<i>Finansiella anläggningstillgångar</i>			
Andelar i koncernföretag	2	0	0
Andra långfristiga värdepappersinnehav	3	1 235 345	1 599 920
Andra långfristiga fordringar	4	20 700 000	15 319 018
<b>Summa finansiella anläggningstillgångar</b>		<b>21 935 345</b>	<b>16 918 938</b>
<b>Summa anläggningstillgångar</b>		<b>21 935 345</b>	<b>16 918 938</b>
<b>Omsättningstillgångar</b>			
<i>Kortfristiga fordringar</i>			
Övriga fordringar		180 130	213 079
<b>Summa kortfristiga fordringar</b>		<b>180 130</b>	<b>213 079</b>
<i>Kassa och bank</i>			
Kassa och bank		686 870	3 882 458
<b>Summa kassa och bank</b>		<b>686 870</b>	<b>3 882 458</b>
<b>Summa omsättningstillgångar</b>		<b>867 000</b>	<b>4 095 537</b>
<b>SUMMA TILLGÅNGAR</b>		<b>22 802 345</b>	<b>21 014 475</b>

## Balansräkning

Not

2023-12-31

2022-12-31

### EGET KAPITAL OCH SKULDER

#### Eget kapital

##### *Bundet eget kapital*

Aktiekapital

500 000

500 000

Reservfond

100 000

100 000

**Summa bundet eget kapital**

**600 000**

**600 000**

##### *Fritt eget kapital*

Balanserat resultat

19 625 726

11 469 707

Årets resultat

2 096 619

8 346 019

**Summa fritt eget kapital**

**21 722 345**

**19 815 726**

**Summa eget kapital**

**22 322 345**

**20 415 726**

#### Obeskattade reserver

Periodiseringsfonder

460 000

560 000

**Summa obeskattade reserver**

**460 000**

**560 000**

#### Kortfristiga skulder

Leverantörsskulder

0

18 750

Upplupna kostnader och förutbetalda intäkter

20 000

19 999

**Summa kortfristiga skulder**

**20 000**

**38 749**

**SUMMA EGET KAPITAL OCH SKULDER**

**22 802 345**

**21 014 475**

## Noter

### Not 1 Redovisningsprinciper

#### Allmänna upplysningar

Årsredovisningen är upprättad i enlighet med årsredovisningslagen och Bokföringsnämndens allmänna råd (BFNAR 2016:10) om årsredovisning i mindre företag.

#### Nyckeltalsdefinitioner

Soliditet (%)

Justerat eget kapital (eget kapital och obeskattade reserver med avdrag för uppskjuten skatt) i procent av balansomslutning.

### Not 2 Andelar i koncernföretag

	2023-12-31	2022-12-31
Ingående anskaffningsvärden	0	6 043 986
Försäljningar	0	-6 043 986
<b>Utgående ackumulerade anskaffningsvärden</b>	<b>0</b>	<b>0</b>
<b>Utgående redovisat värde</b>	<b>0</b>	<b>0</b>

### Not 3 Andra långfristiga värdepappersinnehav

	2023-12-31	2022-12-31
Ingående anskaffningsvärden	1 599 920	4 912 219
Försäljningar	-364 575	-3 312 299
<b>Utgående ackumulerade anskaffningsvärden</b>	<b>1 235 345</b>	<b>1 599 920</b>
<b>Utgående redovisat värde</b>	<b>1 235 345</b>	<b>1 599 920</b>

### Not 4 Andra långfristiga fordringar

	2023-12-31	2022-12-31
Ingående anskaffningsvärden	17 000 000	0
Tillkommande fordringar	3 700 000	17 000 000
<b>Utgående ackumulerade anskaffningsvärden</b>	<b>20 700 000</b>	<b>17 000 000</b>
Ingående nedskrivningar	-1 680 982	0
Återförda nedskrivningar	1 680 982	0
Årets nedskrivningar		-1 680 982
<b>Utgående ackumulerade nedskrivningar</b>	<b>0</b>	<b>-1 680 982</b>
<b>Utgående redovisat värde</b>	<b>20 700 000</b>	<b>15 319 018</b>

2024062523740

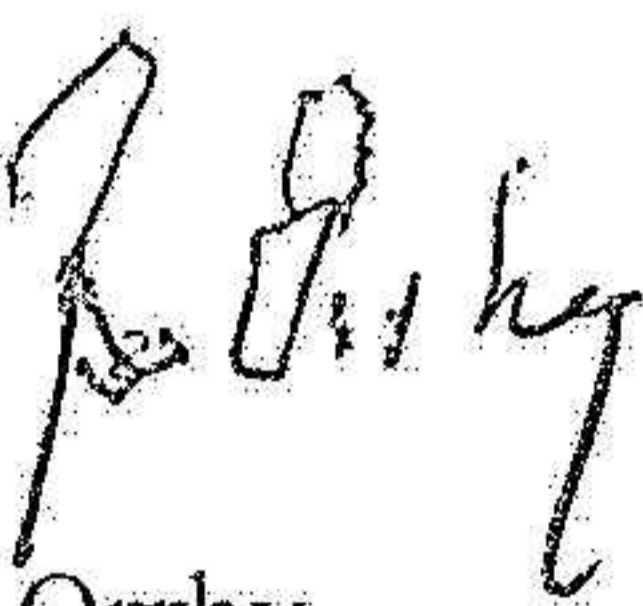
### Not 5 Ställda säkerheter

	2023-12-31	2022-12-31
Företagsinteckning	1 000 000	1 000 000
	<b>1 000 000</b>	<b>1 000 000</b>

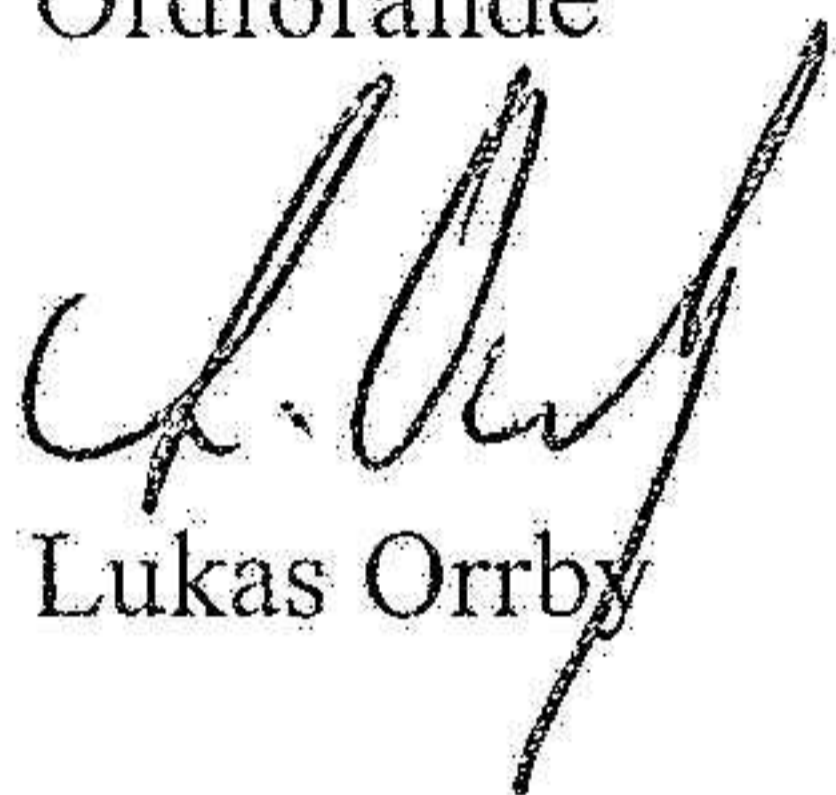
### Not 6 Eventualförpliktelser

Styrelsen har inte identifierat några eventualförpliktelser.

Örebro 2024-06-13



Bo Orrby  
Ordförande

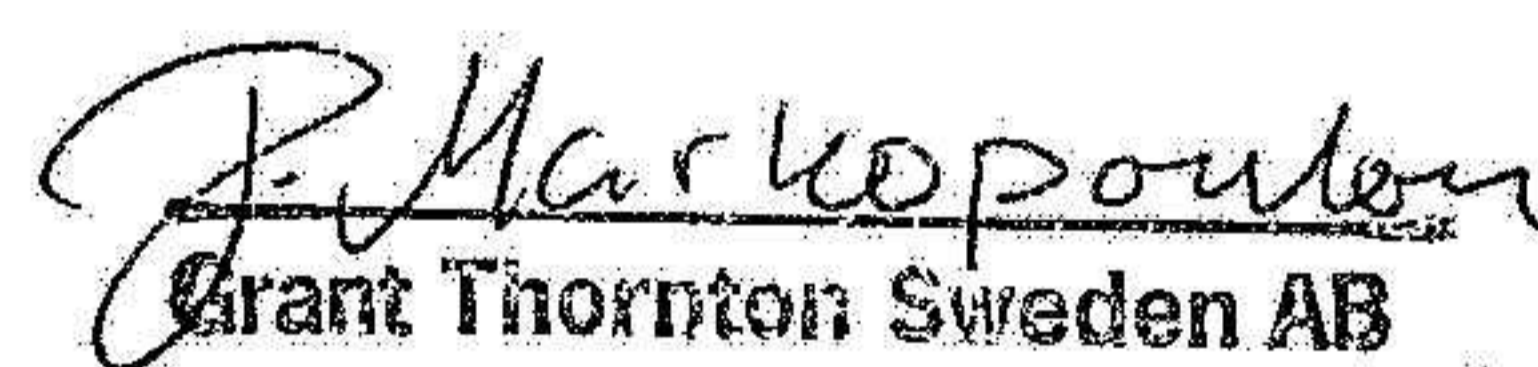


Lukas Orrby



Elisabeth Orrby

Att denna fotokopia rätt återger  
originalhandlingen, intygar:



J. Markopoulos  
Grant Thornton Sweden AB