

Årsredovisning
och
Koncernredovisning
för
Food Market AB

556236-4603

Räkenskapsåret

2021-09-01 – 2022-08-31

Fastställelseintyg

Undertecknad styrelseledamot i Food Market AB intygar att resultaträkningen och balansräkningen i årsredovisningen för moderbolaget samt koncernresultaträkningen och koncernbalansräkningen har fastställts på årsstämma den 27 januari 2023. Årsstämman beslutade att godkänna styrelsens förslag till resultatdisposition.

Jag intygar också att innehållet i årsredovisningen och revisionsberättelsen stämmer överens med originalen.

Stockholm den 27 januari 2023



Frank Thelin

Styrelsen och verkställande direktören för Food Market AB avger följande årsredovisning och koncernredovisning för räkenskapsåret 2021-09-01 – 2022-08-31.

Årsredovisningen är upprättad i svenska kronor, SEK. Om inte annat särskilt anges, redovisas alla belopp i hela kronor (kr).

Förvaltningsberättelse

Information om verksamheten

Bolaget är moderbolag i dagligvaruhandelskoncern med sju helägda dotterbolag, varav fem bolag driver Hemköp-butiker, en driver fristående butik och en bedriver fastighetsförvaltning. Bolaget utför tjänster och administration för dotterbolagen. Företaget har sitt säte i Stockholm.

Förväntad framtida utveckling

Bolaget förväntas fortsätta sin verksamhet på nuvarande nivå det kommande året.

Ägarförhållanden

Bolaget ägs av Frank Thelin (100%).

Flerårsöversikt (tkr)

Koncernen	2021/22	2020/21	2019/20	2018/19	2017/18
Nettoomsättning	438 854	447 716	446 550	419 588	384 496
Resultat efter finansiella poster	18 192	18 429	18 954	14 084	11 785
Balansomslutning	85 719	82 216	65 158	55 460	51 902
Soliditet (%)	37	33	35	29	25
Moderbolaget	2021/22	2020/21	2019/20	2018/19	2017/18
Nettoomsättning	6 420	6 420	0	0	0
Resultat efter finansiella poster	1 575	1 739	3 949	794	1 870
Balansomslutning	29 303	26 267	26 538	21 144	20 882
Soliditet (%)	78	74	61	52	45

För definitioner av nyckeltal, se Redovisnings- och värderingsprinciper.

Förändringar i eget kapital

Koncernen	Aktie- kapital	Annat eget kapital inkl. årets resultat	Totalt
Belopp vid årets ingång	100 000	27 245 491	27 345 491
Disposition enligt beslut av årets årsstämma:			
Utdelning		-10 000 000	-10 000 000
Effekt skatteförändr		136 024	136 024
Årets resultat		14 341 176	14 341 176
Belopp vid årets utgång	100 000	31 722 691	31 822 691

Moderbolaget	Aktie- kapital	Reserv- fond	Balanserat resultat	Årets resultat	Totalt
Belopp vid årets ingång	100 000	20 000	1 414 848	10 956 923	12 491 771
Disposition enligt beslut av årets årsstämma:					
Utdelning			-10 000 000		-10 000 000
Balanseras i ny räkning			10 956 923	-10 956 923	0
Årets resultat				11 268 218	11 268 218
Belopp vid årets utgång	100 000	20 000	2 371 771	11 268 218	13 759 989

Förslag till vinstdisposition

Styrelsen föreslår att till förfogande stående vinstmedel (kronor):

balanserad vinst	2 371 771
årets vinst	11 268 218
	13 639 989

disponeras så att	
till aktieägare utdelas (10 000 kronor per aktie)	10 000 000
i ny räkning överföres	3 639 989
	13 639 989

Styrelsen föreslås bemyndigas att besluta om tidpunkt då utdelningen skall betalas.

Styrelsen anser att förslaget är förenligt med försiktighetsregeln i 17 kap. 3 § aktiebolagslagen enligt följande redogörelse: Bolaget och koncernen har enligt den årsredovisning och koncernredovisning som skall fastställas på årsstämma ett bedömt tillräckligt fritt kapital. Styrelsens bedömning är att den föreslagna utdelningen inte påverkar bolagets och koncernens möjligheter att fullfölja sina förpliktelser på kort och lång sikt. Inte heller bedöms den föreslagna utdelningen påverka bolagets och koncernens förmåga att göra nödvändiga investeringar.

Koncernens och moderbolagets resultat och ställning i övrigt framgår av efterföljande resultat- och balansräkningar samt kassaflödesanalyser med noter.

Koncernens Resultaträkning

	Not	2021-09-01 -2022-08-31	2020-09-01 -2021-08-31
Nettoomsättning		438 853 933	447 716 049
Övriga rörelseintäkter		5 790 780	4 004 718
		444 644 713	451 720 767
Rörelsens kostnader			
Handelsvaror		-305 978 440	-311 122 077
Övriga externa kostnader	2, 3	-48 014 893	-52 603 447
Personalkostnader	4	-65 501 194	-63 042 526
Avskrivningar och nedskrivningar av materiella och immateriella anläggningstillgångar		-6 472 423	-5 836 503
Övriga rörelsekostnader		-2 724	-16 523
		-425 969 674	-432 621 076
Rörelseresultat		18 675 039	19 099 691
Resultat från finansiella poster			
Resultat från övriga värdepapper och fordringar som är anläggningstillgångar		0	180
Räntekostnader och liknande resultatposter		-483 021	-671 112
		-483 021	-670 932
Resultat efter finansiella poster		18 192 018	18 428 759
Resultat före skatt		18 192 018	18 428 759
Skatt på årets resultat	6	-3 850 842	-3 991 720
Årets resultat		14 341 176	14 437 039
Moderbolagets andel av årets resultat		14 341 175	14 437 039

Koncernens Balansräkning

Not
1

2022-08-31

2021-08-31

TILLGÅNGAR

Anläggningstillgångar

Materiella anläggningstillgångar

Byggnader och mark	7	28 636 888	27 305 791
Inventarier, verktyg och installationer	8	18 655 185	18 788 039
		47 292 073	46 093 830

Finansiella anläggningstillgångar

Andra långfristiga värdepappersinnehav	12	46	46
Andra långfristiga fordringar	13	144 900	145 040
		144 946	145 086
Summa anläggningstillgångar		47 437 019	46 238 916

Omsättningstillgångar

Varulager m m

Färdiga varor och handelsvaror		16 166 000	15 482 000
--------------------------------	--	------------	------------

Kortfristiga fordringar

Kundfordringar		994 750	1 078 088
Övriga fordringar	14	4 441 733	4 223 870
Förutbetalda kostnader och upplupna intäkter	15	1 642 866	1 794 298
		7 079 349	7 096 256

Kassa och bank

Summa omsättningstillgångar	16	15 036 899	13 399 064
------------------------------------	----	-------------------	-------------------

SUMMA TILLGÅNGAR

85 719 267

82 216 236

Koncernens Balansräkning

Not
1

2022-08-31

2021-08-31

EGET KAPITAL OCH SKULDER

Eget kapital

Eget kapital hänförligt till moderföretagets aktieägare

Aktiekapital

100 000

100 000

Balanserade vinstmedel, inklusive årets resultat

31 722 691

27 245 491

Eget kapital hänförligt till moderföretagets aktieägare

31 822 691

27 345 491

Summa eget kapital

31 822 691

27 345 491

Avsättningar

Avsättningar för uppskjuten skatt

20

4 283 358

3 638 642

Långfristiga skulder

21

Skulder till kreditinstitut

13 650 000

14 250 000

Övriga skulder

2 891 465

3 172 563

16 541 465

17 422 563

Kortfristiga skulder

Leverantörsskulder

19 465 854

18 665 215

Aktuella skatteskulder

821 475

1 319 380

Övriga skulder

2 981 396

3 775 765

Upplupna kostnader och förutbetalda intäkter

22

9 803 028

10 049 180

33 071 753

33 809 540

SUMMA EGET KAPITAL OCH SKULDER

85 719 267

82 216 236

Koncernens Kassaflödesanalys

	Not 1	2021-09-01 -2022-08-31	2020-09-01 -2021-08-31
Den löpande verksamheten			
Resultat efter finansiella poster		18 192 018	18 428 759
Justeringar för poster som inte ingår i kassaflödet m.m	23	6 375 685	5 843 026
Betald skatt		-3 520 667	-2 661 175
Kassaflöde från den löpande verksamheten före förändringar av rörelsekapital		21 047 036	21 610 610
Kassaflöde från förändringar i rörelsekapital			
Förändring av varulager och pågående arbeten		-684 000	-293 250
Förändring av kortfristiga fordringar		-30 433	-96 169
Förändring av kortfristiga skulder		-239 882	2 312 711
Kassaflöde från den löpande verksamheten		20 092 721	23 533 902
Investeringsverksamheten			
Investeringar i materiella anläggningstillgångar		-7 673 390	-30 285 648
Försäljning av materiella anläggningstillgångar		0	82 000
Investeringar i finansiella anläggningstillgångar		0	-50 000
Försäljning av finansiella anläggningstillgångar		99 603	0
Kassaflöde från investeringsverksamheten		-7 573 787	-30 253 648
Finansieringsverksamheten			
Förändring av långfristiga skulder		-881 097	8 898 834
Utbetald utdelning		-10 000 000	-10 000 000
Kassaflöde från finansieringsverksamheten		-10 881 097	-1 101 166
Årets kassaflöde		1 637 837	-7 820 911
Likvida medel vid årets början			
Likvida medel vid årets början		13 399 062	21 219 976
Likvida medel vid årets slut		15 036 899	13 399 065

Moderbolagets Resultaträkning

	Not	2021-09-01 -2022-08-31	2020-09-01 -2021-08-31
Nettoomsättning		6 419 994	6 419 994
Övriga rörelseintäkter		1 784 450	1 176 952
		8 204 444	7 596 946
Rörelsens kostnader			
Övriga externa kostnader	2	-550 051	-654 470
Personalkostnader	4	-6 029 840	-5 167 460
Avskrivningar och nedskrivningar av materiella och immateriella anläggningstillgångar		-44 696	-4 162
		-6 624 587	-5 826 092
Rörelseresultat		1 579 857	1 770 854
Resultat från finansiella poster			
Resultat från övriga värdepapper och fordringar som är anläggningstillgångar		0	180
Räntekostnader och liknande resultatposter		-4 642	-32 092
		-4 642	-31 912
Resultat efter finansiella poster		1 575 215	1 738 942
Bokslutsdispositioner	5	12 630 000	12 210 000
Resultat före skatt		14 205 215	13 948 942
Skatt på årets resultat	6	-2 936 997	-2 992 019
Årets resultat		11 268 218	10 956 923

Moderbolagets Balansräkning

Not
1

2022-08-31

2021-08-31

TILLGÅNGAR

Anläggningstillgångar

Materiella anläggningstillgångar

Inventarier, verktyg och installationer

8

394 526

112 388

Finansiella anläggningstillgångar

Andelar i koncernföretag

9, 10

1 449 000

1 449 000

Fordringar hos koncernföretag

11

25 942 386

22 972 386

Andra långfristiga värdepappersinnehav

12

46

46

27 391 432

24 421 432

Summa anläggningstillgångar

27 785 958

24 533 820

Omsättningstillgångar

Kortfristiga fordringar

Kundfordringar

14

668 750

668 750

Övriga fordringar

15

611 622

588 774

Förutbetalda kostnader och upplupna intäkter

15

51 408

48 192

1 331 780

1 305 716

Kassa och bank

184 976

427 720

Summa omsättningstillgångar

1 516 756

1 733 436

SUMMA TILLGÅNGAR

29 302 714

26 267 256

Moderbolagets Balansräkning

Not
1

2022-08-31

2021-08-31

EGET KAPITAL OCH SKULDER

Eget kapital

17, 18

Bundet eget kapital

Aktiekapital (1 000 aktier)

100 000

100 000

Reservfond

20 000

20 000

120 000

120 000

Fritt eget kapital

Balanserad vinst eller förlust

2 371 771

1 414 848

Årets resultat

11 268 218

10 956 923

13 639 989

12 371 771

Summa eget kapital

13 759 989

12 491 771

Obeskattade reserver

19

11 480 000

8 900 000

Långfristiga skulder

21

Övriga skulder

2 891 465

3 172 563

Kortfristiga skulder

Leverantörsskulder

6 825

57 282

Aktuella skatteskulder

384 029

859 121

Övriga skulder

313 119

310 875

Upplupna kostnader och förutbetalda intäkter

22

467 287

475 644

Summa kortfristiga skulder

1 171 260

1 702 922

SUMMA EGET KAPITAL OCH SKULDER

29 302 714

26 267 256

Noter

Not 1 Redovisnings- och värderingsprinciper

Allmänna upplysningar

Årsredovisningen och koncernredovisningen är upprättad i enlighet med årsredovisningslagen och BFNAR 2012:1 Årsredovisning och koncernredovisning (K3).

Intäktsredovisning

Intäkter har tagits upp till verkligt värde av vad som erhållits eller kommer att erhållas och redovisas i den omfattning det är sannolikt att de ekonomiska fördelarna kommer att tillgodogöras bolaget och intäkterna kan beräknas på ett tillförlitligt sätt.

Vid försäljning av varor redovisas normalt inkomsten som intäkt när de väsentliga förmåner och risker som är förknippade med ägandet av varan har överförts från företaget till köparen.

Koncernredovisning

Konsolideringsmetod

Koncernredovisningen har upprättats enligt förvärvsmetoden. Detta innebär att förvärvade verksamheters identifierbara tillgångar och skulder redovisas till marknadsvärde enligt upprättad förvärvsanalys. Överstiger verksamhetens anskaffningsvärde det beräknade marknadsvärdet av de förväntade nettotillgångarna enligt förvärvsanalysen redovisas skillnaden som goodwill.

Koncerninterna fordringar och skulder samt transaktioner mellan koncernföretag liksom orealiserade vinster eliminerar i sin helhet. Orealiserade förluster eliminerar också såvida inte transaktionen motsvarar ett nedskrivningsbehov.

Förändring av internvinst under räkenskapsåret har eliminerats i koncernresultaträkningen.

Anläggningstillgångar

Immateriella och materiella anläggningstillgångar redovisas till anskaffningsvärde minskat med ackumulerade avskrivningar enligt plan och eventuella nedskrivningar. Materiella anläggningstillgångar har ej delats upp på komponenter då inga betydande komponenter med väsentligt olika nyttjandeperiod identifierats.

Avskrivning sker linjärt över den förväntade nyttjandeperioden med hänsyn till väsentligt restvärde.

Anskaffningsåret sker avskrivning från månaden för anskaffningen.

Följande avskrivningsprocent tillämpas:

Byggnader	2%
Inventarier, verktyg och installationer	15%

Leasingavtal

Samtliga leasingavtal redovisas som operationella leasingavtal. Detta innebär att leasingavgiftern kostnadsförs i resultaträkningen linjärt över leasingperioden. Leasingkontrakt som per definition kan ses som finansiella har inte bedömts som väsentliga och har inte redovisats som tillgång och skuld.

Varulager

Varulager har värderats till aktuellt anskaffningsvärde på balansdagen. Erforderligt avdrag för inkurans har gjorts.

Nyckeltalsdefinitioner

Nettoomsättning

Rörelsens huvudintäkter, fakturerade kostnader, sidointäkter samt intäktskorrigeringar.

Resultat efter finansiella poster

Resultat efter finansiella intäkter och kostnader men före bokslutsdispositioner och skatter.

Balansomslutning

Företagets samlade tillgångar.

Soliditet (%)

Justerat eget kapital (eget kapital och obeskattade reserver med avdrag för uppskjuten skatt) i procent av balansomslutning.

Not 2 Arvode till revisorer

Koncernen

Med revisionsuppdrag avses granskning av årsredovisningen och bokföringen samt styrelsens och verkställande direktörens förvaltning, övriga arbetsuppgifter som det ankommer på bolagets revisor att utföra samt rådgivning eller annat biträde som föranleds av iakttagelser vid sådan granskning eller genomförandet av sådana övriga arbetsuppgifter.

	2021-09-01 -2022-08-31	2020-09-01 -2021-08-31
Revisionsuppdrag	208 075	281 402
	208 075	281 402

Moderbolaget

	2021-09-01 -2022-08-31	2020-09-01 -2021-08-31
Revisionsuppdrag	29 725	64 900
	29 725	64 900

Not 3 Leasingavtal

Koncernen

Årets leasingkostnader för inventarier uppgår till 1 440 994 kr, föregående år 2 005 346 kr.
Årets hyreskostnader för lokaler uppgår till 17 624 490 kr, föregående år 16 539 504 kr.

**Not 4 Anställda och personalkostnader
Koncernen**

	2021-09-01 -2022-08-31	2020-09-01 -2021-08-31
Medelantalet anställda		
Kvinnor	60	63
Män	55	56
	115	119
Löner och andra ersättningar		
Styrelse och verkställande direktör	2 616 360	2 788 000
Övriga anställda	44 656 662	43 546 915
	47 273 022	46 334 915
Sociala kostnader		
Pensionskostnader för styrelse och verkställande direktör	650 771	665 124
Pensionskostnader för övriga anställda	2 316 531	1 663 870
Övriga sociala avgifter enligt lag och avtal	14 410 685	14 422 854
	17 377 987	16 751 848
Totala löner, ersättningar, sociala kostnader och pensionskostnader	64 651 009	63 086 763
Moderbolaget		
	2021-09-01 -2022-08-31	2020-09-01 -2021-08-31
Medelantalet anställda		
Kvinnor	4	4
Män	2	2
	6	6
Könsfördelning bland ledande befattningshavare		
Andel kvinnor i styrelsen för koncernen och moderbolaget	50 %	50 %
Andel män i styrelsen för koncernen och moderbolaget	50 %	50 %

**Not 5 Bokslutsdispositioner
Moderbolaget**

	2021-09-01 -2022-08-31	2020-09-01 -2021-08-31
Avsättning till periodiseringsfond	-2 500 000	-3 000 000
Mottagna koncernbidrag	17 500 000	17 850 000
Lämnade koncernbidrag	-2 290 000	-2 640 000
Förändring av överavskrivningar	-80 000	0
	12 630 000	12 210 000

**Not 6 Aktuell och uppskjuten skatt
Koncernen**

	2021-09-01 -2022-08-31	2020-09-01 -2021-08-31
Skatt på årets resultat		
Aktuell skatt	-3 850 842	-3 991 720
Totalt redovisad skatt	-3 850 842	-3 991 720

Avstämning av effektiv skatt

	2021-09-01 -2022-08-31		2020-09-01 -2021-08-31	
	Procent	Belopp	Procent	Belopp
Redovisat resultat före skatt		18 192 018		18 428 759
Skatt enligt gällande skattesats	20,60	-3 747 556	21,40	-3 943 754
Ej avdragsgilla kostnader		-103 286		-47 966
Redovisad effektiv skatt	21,17	-3 850 842	21,66	-3 991 720

Moderbolaget

	2021-09-01 -2022-08-31	2020-09-01 -2021-08-31
Skatt på årets resultat		
Aktuell skatt	-2 936 997	-2 992 019
Totalt redovisad skatt	-2 936 997	-2 992 019

Avstämning av effektiv skatt

	2021-09-01 -2022-08-31		2020-09-01 -2021-08-31	
	Procent	Belopp	Procent	Belopp
Redovisat resultat före skatt		14 205 215		13 948 942
Skatt enligt gällande skattesats	20,60	-2 926 274	21,40	-2 985 074
Ej avdragsgilla kostnader		-10 723		-6 945
Redovisad effektiv skatt	20,68	-2 936 997	21,45	-2 992 019

**Not 7 Byggnader och mark
Koncernen**

	2022-08-31	2021-08-31
Ingående anskaffningsvärden	27 719 675	0
Inköp	1 799 629	27 719 675
Utgående ackumulerade anskaffningsvärden	29 519 304	27 719 675
Ingående avskrivningar	-413 884	-232 596
Årets avskrivningar	-468 532	-181 288
Utgående ackumulerade avskrivningar	-882 416	-413 884
Utgående redovisat värde	28 636 888	27 305 791

**Not 8 Inventarier, verktyg och installationer
Koncernen**

	2022-08-31	2021-08-31
Ingående anskaffningsvärden	46 222 142	55 112 681
Inköp	5 873 761	2 820 809
Försäljningar/utrangeringar	-161 171	-11 853 848
Omklassificeringar	0	142 500
Utgående ackumulerade anskaffningsvärden	51 934 732	46 222 142
Ingående avskrivningar	-27 434 103	-33 473 713
Försäljningar/utrangeringar	158 447	11 837 325
Omklassificeringar	0	-142 500
Årets avskrivningar	-6 003 891	-5 655 215
Utgående ackumulerade avskrivningar	-33 279 547	-27 434 103
Utgående redovisat värde	18 655 185	18 788 039

Moderbolaget

	2022-08-31	2021-08-31
Ingående anskaffningsvärden	116 550	0
Inköp	326 834	116 550
Utgående ackumulerade anskaffningsvärden	443 384	116 550
Ingående avskrivningar	-4 162	0
Årets avskrivningar	-44 696	-4 162
Utgående ackumulerade avskrivningar	-48 858	-4 162
Utgående redovisat värde	394 526	112 388

**Not 9 Andelar i koncernföretag
Moderbolaget**

	2022-08-31	2021-08-31
Ingående anskaffningsvärden	1 449 000	1 399 000
Inköp	0	50 000
Utgående ackumulerade anskaffningsvärden	1 449 000	1 449 000
Utgående redovisat värde	1 449 000	1 449 000

**Not 10 Specifikation andelar i koncernföretag
Moderbolaget**

Namn	Kapital- andel	Rösträtts- andel	Antal andelar	Bokfört värde
Food Market i Huvudsta AB	100%	100%	2 000	179 000
Food Market i Stockholm AB	100%	100%	1 000	50 000
Food Market i Sköndal AB	100%	100%	1 000	100 000
Food Market i Älvsjö AB	100%	100%	1 000	120 000
Food Market i Snättringe AB	100%	100%	1 000	900 000
Food Market T-Snabben AB	100%	100%	500	50 000
Food Market Fastigheter AB	100%	100%	500	50 000
				1 449 000

	Org.nr	Säte	Eget kapital	Resultat
Food Market i Huvudsta AB	556459-1955	Stockholm	925 188	10 387
Food Market i Stockholm AB	556261-9998	Stockholm	651 992	9 942
Food Market i Sköndal AB	556059-2288	Stockholm	576 406	3 365
Food Market i Älvsjö AB	556584-4056	Stockholm	178 559	4 586
Food Market i Snättringe AB	556761-0414	Stockholm	443 768	10 255
Food Market T-Snabben AB	556986-2427	Stockholm	138 619	6 124
Food Market Fastigheter AB	559272-6664	Huddinge	87 526	19 038

**Not 11 Fordringar hos koncernföretag
Moderbolaget**

	2022-08-31	2021-08-31
Ingående anskaffningsvärden	22 972 386	22 932 322
Tillkommande fordringar	2 970 000	40 064
Utgående ackumulerade anskaffningsvärden	25 942 386	22 972 386
Utgående redovisat värde	25 942 386	22 972 386

**Not 12 Andra långfristiga värdepappersinnehav
Koncernen**

	2022-08-31	2021-08-31
Ingående anskaffningsvärden	46	90 046
Försäljningar	0	90 000
Utgående ackumulerade anskaffningsvärden	46	46
Ingående nedskrivningar	0	-90 000
Återförda nedskrivningar	0	90 000
Utgående ackumulerade nedskrivningar	0	0
Utgående redovisat värde	46	46

Moderbolaget

	2022-08-31	2021-08-31
Ingående anskaffningsvärden	46	90 046
Försäljningar	0	-90 000
Utgående ackumulerade anskaffningsvärden	46	46
Ingående nedskrivningar	0	-90 000
Återförda nedskrivningar	0	90 000
Utgående ackumulerade nedskrivningar	0	0
Utgående redovisat värde	46	46

**Not 13 Andra långfristiga fordringar
Koncernen**

	2022-08-31	2021-08-31
Ingående anskaffningsvärden	145 040	217 040
Avgående fordringar	-140	-72 000
Utgående ackumulerade anskaffningsvärden	144 900	145 040
Utgående redovisat värde	144 900	145 040

**Not 14 Övriga fordringar
Koncernen**

	2022-08-31	2021-08-31
Fordringar hos leverantörer	3 517 100	3 434 200
Övriga poster	924 633	789 670
	4 441 733	4 223 870

Moderbolaget

	2022-08-31	2021-08-31
Fordringar hos leverantörer	572 000	569 000
Övriga poster	39 622	19 774
	611 622	588 774

**Not 15 Förutbetalda kostnader och upplupna intäkter
Koncernen**

	2022-08-31	2021-08-31
Förutbetalda hyresutgifter	1 471 164	1 403 907
Förutbetalda leasingavgifter	33 985	256 970
Övriga förutbetalda kostnader och upplupna intäkter	137 717	133 421
	1 642 866	1 794 298

Moderbolaget

	2022-08-31	2021-08-31
Förutbetalda leasingavgifter	21 880	19 000
Övriga förutbetalda kostnader och upplupna intäkter	29 528	29 192
	51 408	48 192

**Not 16 Checkräkningskredit
Koncernen**

	2022-08-31	2021-08-31
Beviljat belopp på checkräkningskredit uppgår till	10 800 000	10 800 000
Utnyttjad kredit uppgår till	0	0

**Not 17 Antal aktier och kvotvärde
Moderbolaget**

	Antal aktier	Kvot- värde
Namn		
Antal A-Aktier	1 000	100
	1 000	

**Not 18 Disposition av vinst eller förlust
Moderbolaget**

2022-08-31

Förslag till vinstdisposition

Styrelsen föreslår att till förfogande stående vinstmedel:

balanserad vinst	2 371 771
årets vinst	11 268 218
	13 639 989

disponeras så att	
till aktieägare utdelas (10 000 kronor per aktie)	10 000 000
i ny räkning överföres	3 639 989
	13 639 989

**Not 19 Obeskattade reserver
Moderbolaget**

2022-08-31

2021-08-31

Akkumulerade överavskrivningar	80 000	0
Periodiseringsfond 2019	1 800 000	1 800 000
Periodiseringsfond 2020	4 100 000	4 100 000
Periodiseringsfond 2021	3 000 000	3 000 000
Periodiseringsfond 2022	2 500 000	0
	11 480 000	8 900 000

**Not 20 Avsättningar för uppskjuten skatt
Koncernen**

2022-08-31

2021-08-31

Uppskjuten skatt 20,6% (21,4%) av obeskattade reserver	4 283 358	3 638 642
	4 283 358	3 638 642

**Not 21 Långfristiga skulder
Koncernen**

2022-08-31

2021-08-31

Förfaller senare än fem år efter balansdagen	11 250 000	11 850 000
	11 250 000	11 850 000

Moderbolaget

2022-08-31

2021-08-31

Förfaller senare än fem år efter balansdagen	0	0
	0	0

**Not 22 Upplupna kostnader och förutbetalda intäkter
Koncernen**

	2022-08-31	2021-08-31
Upplupna löner	3 103 452	3 180 538
Upplupna semesterlöner	3 678 134	3 701 706
Upplupna sociala och andra avgifter	2 356 800	2 476 900
Övriga upplupna kostnader och förutbetalda intäkter	664 642	690 036
	9 803 028	10 049 180

Moderbolaget

	2022-08-31	2021-08-31
Upplupna löner	252 853	269 538
Upplupna semesterlöner	75 034	53 206
Upplupna sociala och andra avgifter	119 400	132 900
Övriga upplupna kostnader och förutbetalda intäkter	20 000	20 000
	467 287	475 644

**Not 23 Justering för poster som inte ingår i kassaflödet
Koncernen**

	2022-08-31	2021-08-31
Avskrivningar	6 472 423	5 836 503
Vinst vid försäljning av anläggningstillgångar	-99 462	-10 000
Förlust vid försäljning av anläggningstillgångar	2 724	16 523
	6 375 685	5 843 026

Moderbolaget

	2022-08-31	2021-08-31
Avskrivningar	44 696	4 162
	44 696	4 162

**Not Eventualförpliktelser
Moderbolaget**

	2022-08-31	2021-08-31
Borgensförbindelse för dotterföretag	10 800 000	10 800 000
	10 800 000	10 800 000

**Not Ställda säkerheter
Koncernen**

	2022-08-31	2021-08-31
Ställda säkerheter för egna skulder och avsättningar		
Företagsinteckningar	28 400 000	28 400 000
Fastighetsinteckningar	15 000 000	15 000 000
	43 400 000	43 400 000
Övriga ställda säkerheter		
Depositioner	144 900	144 900
	144 900	144 900

Företagsinteckningar på ytterligare 4 400 000 kr finns i eget förvar.

Moderbolaget

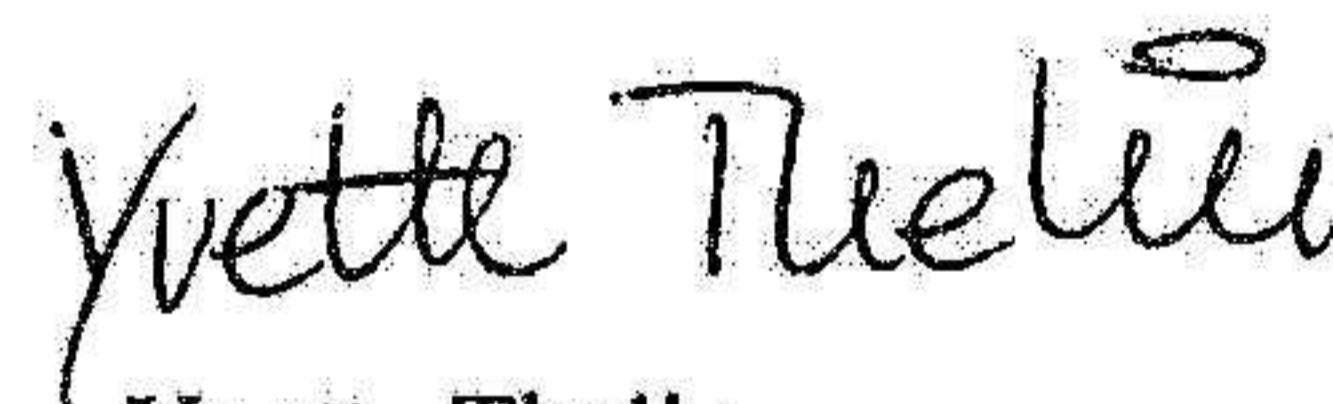
	2022-08-31	2021-08-31
Ställda säkerheter för egna skulder och avsättningar		
Företagsinteckningar	2 700 000	2 700 000
	2 700 000	2 700 000

Företagsinteckningar på ytterligare 1 500 000 kr finns i eget förvar.

Stockholm den 27 januari 2023



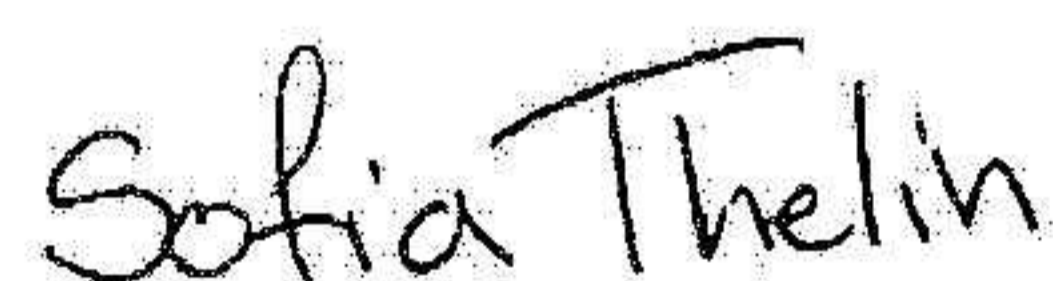
Frank Thelin
Verkställande direktör/ordförande



Yvette Thelin



Erik Thelin



Sofia Thelin

Min revisionsberättelse har lämnats den 27 januari 2023



Jonas Ekman
Auktoriserad revisor

REVISIONSBERÄTTELSE

Till bolagsstämman i Food Market Aktiebolag
Org.nr. 556236-4603

Rapport om årsredovisningen och koncernredovisningen

Uttalanden

Jag har utfört en revision av årsredovisningen och koncernredovisningen för Food Market Aktiebolag för räkenskapsåret 2021-09-01 -- 2022-08-31.

Enligt min uppfattning har årsredovisningen och koncernredovisningen upprättats i enlighet med årsredovisningslagen och ger en i alla väsentliga avseenden rättvisande bild av moderbolagets och koncernens finansiella ställning per den 31 augusti 2022 och av dessas finansiella resultat för året enligt årsredovisningslagen. Förvaltningsberättelsen är förenlig med årsredovisningens och koncernredovisningens övriga delar.

Jag tillstyrker därför att bolagsstämman fastställer resultaträkningen och balansräkningen för moderbolaget och för koncernen.

Grund för uttalanden

Jag har utfört revisionen enligt International Standards on Auditing (ISA) och god revisionssed i Sverige. Mitt ansvar enligt dessa standarder beskrivs närmare i avsnittet "Revisorns ansvar". Jag är oberoende i förhållande till moderbolaget och koncernen enligt god revisorssed i Sverige och har i övrigt fullgjort mitt yrkesetiska ansvar enligt dessa krav.

Jag anser att de revisionsbevis jag har inhämtat är tillräckliga och ändamålsenliga som grund för mina uttalanden.

Styrelsens och verkställande direktörens ansvar

Det är styrelsen och verkställande direktören som har ansvaret för att årsredovisningen och koncernredovisningen upprättas och att de ger en rättvisande bild enligt årsredovisningslagen. Styrelsen och verkställande direktören ansvarar även för den interna kontroll som de bedömer är nödvändig för att upprätta en årsredovisning och koncernredovisning som inte innehåller några väsentliga felaktigheter, vare sig dessa beror på oegentligheter eller misstag.

Vid upprättandet av årsredovisningen och koncernredovisningen ansvarar styrelsen och verkställande direktören för bedömningen av bolagets och koncernens förmåga att fortsätta verksamheten. De upplyser, när så är tillämpligt, om förhållanden som kan påverka förmågan att fortsätta verksamheten och att använda antagandet om fortsatt drift. Antagandet om fortsatt drift tillämpas dock inte om styrelsen och verkställande direktören avser att likvidera bolaget, upphöra med verksamheten eller inte har något realistiskt alternativ till att göra något av detta.

Revisorns ansvar

Mina mål är att uppnå en rimlig grad av säkerhet om huruvida årsredovisningen och koncernredovisningen som helhet inte innehåller några väsentliga felaktigheter, vare sig dessa beror på oegentligheter eller misstag, och att lämna en revisionsberättelse som innehåller mina uttalanden. Rimlig säkerhet är en hög grad av säkerhet, men är ingen garanti för att en revision som utförs enligt ISA och god revisionssed i Sverige alltid kommer att upptäcka en väsentlig felaktighet om en sådan finns. Felaktigheter kan uppstå på grund av oegentligheter eller misstag och anses vara väsentliga om de enskilt eller tillsammans rimligen kan förväntas påverka de ekonomiska beslut som användare fattar med grund i årsredovisningen och koncernredovisningen.

Som del av en revision enligt ISA använder jag professionellt omdöme och har en professionellt skeptisk inställning under hela revisionen. Dessutom:

- identifierar och bedömer jag riskerna för väsentliga felaktigheter i årsredovisningen och koncernredovisningen, vare sig dessa beror på oegentligheter eller misstag, utformar och utför granskningsåtgärder bland annat utifrån dessa risker och inhämtar revisionsbevis som är tillräckliga och ändamålsenliga för att utgöra en grund för mina uttalanden. Risken för att inte upptäcka en väsentlig felaktighet till följd av oegentligheter är högre än för en väsentlig felaktighet som beror på misstag, eftersom oegentligheter kan innefatta agerande i maskopi, förfalskning, avsiktliga utelämnanden, felaktig information eller åsidosättande av intern kontroll.
 - skaffar jag mig en förståelse av den del av bolagets interna kontroll som har betydelse för min revision för att utforma granskningsåtgärder som är lämpliga med hänsyn till omständigheterna, men inte för att uttala mig om effektiviteten i den interna kontrollen.
 - utvärderar jag lämpligheten i de redovisningsprinciper som används och rimligheten i styrelsens och verkställande direktörens uppskattningar i redovisningen och tillhörande upplysningar.
 - drar jag en slutsats om lämpligheten i att styrelsen och verkställande direktören använder antagandet om fortsatt drift vid upprättandet av årsredovisningen och koncernredovisningen. Jag drar också en slutsats, med grund i de inhämtade revisionsbevisen, om huruvida det finns någon väsentlig osäkerhetsfaktor som avser sådana händelser eller förhållanden som kan leda till betydande tvivel om bolagets och koncernens förmåga att fortsätta verksamheten. Om jag drar slutsatsen att det finns en väsentlig osäkerhetsfaktor, måste jag i revisionsberättelsen fästa uppmärksamheten på upplysningarna i årsredovisningen och koncernredovisningen om den väsentliga osäkerhetsfaktorn eller, om sådana upplysningar är otillräckliga, modifiera uttalandet om årsredovisningen och koncernredovisningen. Mina slutsatser baseras på de revisionsbevis som inhämtas fram till datumet för revisionsberättelsen. Dock kan framtida händelser eller förhållanden göra att ett bolag och en koncern inte längre kan fortsätta verksamheten.
 - utvärderar jag den övergripande presentationen, strukturen och innehållet i årsredovisningen och koncernredovisningen, däribland upplysningarna, och om årsredovisningen och koncernredovisningen återger de underliggande transaktionerna och händelserna på ett sätt som ger en rättvisande bild.
 - inhämtar jag tillräckliga och ändamålsenliga revisionsbevis avseende den finansiella informationen i enheterna eller affärsaktiviteterna inom koncernen för att göra ett uttalande avseende koncernredovisningen. Jag ansvarar för styrning, övervakning och utförande av koncernrevisionen. Jag är ensam ansvarig för mina uttalanden.
- Jag måste informera styrelsen om bland annat revisionens planerade omfattning och inriktning samt tidpunkten för den. Jag måste också informera om betydelsefulla iakttagelser under revisionen, däribland de eventuella betydande brister i den interna kontrollen som jag identifierat.

Rapport om andra krav enligt lagar och andra författningar

Uttalanden

Utöver min revision av årsredovisningen och koncernredovisningen har jag även utfört en revision av styrelsens och verkställande direktörens förvaltning för Food Market Aktiebolag för räkenskapsåret 2021-09-01 -- 2022-08-31 samt av förslaget till dispositioner beträffande bolagets vinst eller förlust.

Jag tillstyrker att bolagsstämman disponerar vinsten enligt förslaget i förvaltningsberättelsen och beviljar styrelsens ledamöter och verkställande direktören ansvarsfrihet för räkenskapsåret.

Grund för uttalanden

Jag har utfört revisionen enligt god revisionssed i Sverige. Mitt ansvar enligt denna beskrivs närmare i avsnittet "Revisorns ansvar". Jag är oberoende i förhållande till moderbolaget och koncernen enligt god revisorssed i Sverige och har i övrigt fullgjort mitt yrkesetiska ansvar enligt dessa krav.

Jag anser att de revisionsbevis jag har inhämtat är tillräckliga och ändamålsenliga som grund för mina uttalanden.

Styrelsens och verkställande direktörens ansvar

Det är styrelsen som har ansvaret för förslaget till dispositioner beträffande bolagets vinst eller förlust. Vid förslag till utdelning innefattar detta bland annat en bedömning av om utdelningen är försvarlig med hänsyn till de krav som bolagets och koncernens verksamhetsart, omfattning och risker ställer på storleken av bolagets och koncernens egna kapital, konsolideringsbehov, likviditet och ställning i övrigt.

Styrelsen ansvarar för bolagets organisation och förvaltningen av bolagets angelägenheter. Detta innefattar bland annat att fortlöpande bedöma bolagets och koncernens ekonomiska situation och att tillse att bolagets organisation är utformad så att bokföringen, medelsförvaltningen och bolagets ekonomiska angelägenheter i övrigt kontrolleras på ett betryggande sätt. Verkställande direktören ska sköta den löpande förvaltningen enligt styrelsens riktlinjer och anvisningar och bland annat vidta de åtgärder som är nödvändiga för att bolagets bokföring ska fullgöras i överensstämmelse med lag och för att medelsförvaltningen ska skötas på ett betryggande sätt.

Revisorns ansvar

Mitt mål beträffande revisionen av förvaltningen, och därmed mitt uttalande om ansvarsfrihet, är att inhämta revisionsbevis för att med en rimlig grad av säkerhet kunna bedöma om någon styrelseledamot eller verkställande direktören i något väsentligt avseende:

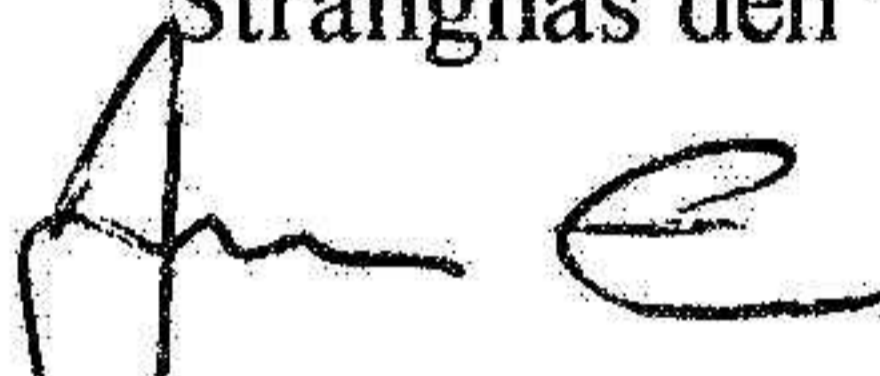
- företagit någon åtgärd eller gjort sig skyldig till någon försummelse som kan föranleda ersättningsskyldighet mot bolaget, eller
- på något annat sätt handlat i strid med aktiebolagslagen, årsredovisningslagen eller bolagsordningen.

Mitt mål beträffande revisionen av förslaget till dispositioner av bolagets vinst eller förlust, och därmed mitt uttalande om detta, är att med rimlig grad av säkerhet bedöma om förslaget är förenligt med aktiebolagslagen.

Rimlig säkerhet är en hög grad av säkerhet, men ingen garanti för att en revision som utförs enligt god revisionssed i Sverige alltid kommer att upptäcka åtgärder eller försummelser som kan föranleda ersättningsskyldighet mot bolaget, eller att ett förslag till dispositioner av bolagets vinst eller förlust inte är förenligt med aktiebolagslagen.

Som en del av en revision enligt god revisionssed i Sverige använder jag professionellt omdöme och har en professionellt skeptisk inställning under hela revisionen. Granskningen av förvaltningen och förslaget till dispositioner av bolagets vinst eller förlust grundar sig främst på revisionen av räkenskaperna. Vilka tillkommande granskningsåtgärder som utförs baseras på min professionella bedömning med utgångspunkt i risk och väsentlighet. Det innebär att jag fokuserar granskningen på sådana åtgärder, områden och förhållanden som är väsentliga för verksamheten och där avsteg och överträdelser skulle ha särskild betydelse för bolagets situation. Jag går igenom och prövar fattade beslut, beslutsunderlag, vidtagna åtgärder och andra förhållanden som är relevanta för mitt uttalande om ansvarsfrihet. Som underlag för mitt uttalande om styrelsens förslag till dispositioner beträffande bolagets vinst eller förlust har jag granskat styrelsens motiverade yttrande samt ett urval av underlagen för detta för att kunna bedöma om förslaget är förenligt med aktiebolagslagen.

Strängnäs den 27/1 2023



Jonas Ekman
Auktoriserad revisor

Fotokopians överensstämmelse
med originalet intygas:

