

Årsredovisning

Ingrid Capacity Sandviken 1 AB

559430-3942

Styrelsen för Ingrid Capacity Sandviken 1 AB får härmed lämna sin redogörelse för bolagets utveckling under räkenskapsåret 2024-01-01 - 2024-12-31.

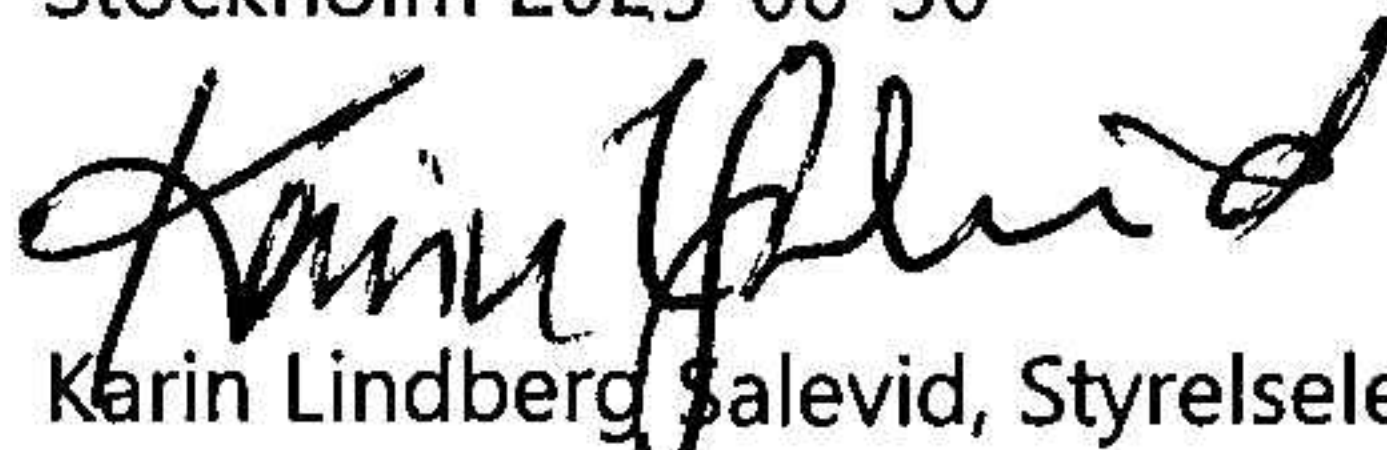
Om inte annat särskilt anges, redovisas alla belopp i hela kronor (sek).

INNEHÅLLSFÖRTECKNING	SIDA
- Förvaltningsberättelse	2 - 3
- Resultaträkning	4
- Balansräkning	5 - 6
- Noter	7 - 9
- Underskrifter	9

FASTSTÄLLELSEINTYG

Undertecknad styrelseledamot i Ingrid Capacity Sandviken 1 AB intygar, dels att denna kopia av årsredovisningen stämmer överens med originalet, dels att resultaträkningen och balansräkningen har fastställts på årsstämma 2025-06-30. Årsstämman beslutade att godkänna styrelsens förslag till hur vinsten ska fördelas.

Stockholm 2025-06-30


Karin Lindberg Salevid, Styrelseledamot

Årsredovisning

Ingrid Capacity Sandviken 1 AB

559430-3942

Styrelsen för Ingrid Capacity Sandviken 1 AB får härmed lämna sin redogörelse för bolagets utveckling under räkenskapsåret 2024-01-01 - 2024-12-31.

Om inte annat särskilt anges, redovisas alla belopp i hela kronor (sek).

INNEHÅLLSFÖRTECKNING	SIDA
- Förvaltningsberättelse	2 - 3
- Resultaträkning	4
- Balansräkning	5 - 6
- Noter	7 - 9
- Underskrifter	9

FÖRVALTNINGSBERÄTTELSE

VERKSAMHETEN

Allmänt om verksamheten

Ingrid Capacity Sandviken 1 AB är ett infrastrukturbolag som utvecklar, äger och driver ett storskaligt energilager beläget i Sandviken kommun. Under räkenskapsåret färdigställdes och driftsattes anläggningen, som nu är i kommersiell drift.

Bolaget såldes under året och är sedan dess är ett helägt dotterbolag till Ingrid BW Assets AB, 559429-2194, och har sitt säte i Stockholm.

Väsentliga händelser under räkenskapsåret

Under andra halvan av året har bolaget färdigställt byggnation, genomfört slutlig idrifttagning och påbörjat drift av energilagret. Detta inkluderade genomförande av sluttester, teknisk verifiering och anslutning till elnätet. Bolaget har därmed övergått från investeringsfas till driftsfas.

Utöver detta har bolaget initierat deltagande i stödtjänstmarknader, vilket förväntas utgöra huvuddelen av intäktflödet framåt.

FLERÅRSÖVERSIKT

Beloppen i flerårsöversikten är angivna i tusental kronor om inte annat anges.

	2401-2412	2304-2312
Nettoomsättning	90	0
Resultat efter finansiella poster	-8 348	-11
Soliditet %	4	1

Nettoomsättningen har ökat väsentligt jämfört med föregående räkenskapsår, vilket primärt förklaras av att bolagets energilager driftsattes under perioden och därmed övergick från investeringsfas till operativ drift.

FÖRÄNDRINGAR I EGET KAPITAL

	Aktiekapital	Balanserat resultat	Årets resultat	Totalt
Belopp vid årets ingång	25 000			25 000
<i>Resultatdisposition enligt bolagsstämman:</i>				
Aktieägartillskott		12 277 979		12 277 979
Årets resultat			-9 825 734	-9 825 734
Belopp vid årets utgång	25 000	12 277 979	-9 825 734	2 477 245

RESULTATDISPOSITION

Medel att disponera:

Balanserat resultat	12 277 979
Årets resultat	-9 825 734
<i>Summa</i>	2 452 245

Förslag till disposition:

Balanseras i ny räkning	2 452 245
<i>Summa</i>	2 452 245

Bolagets resultat och ställning framgår av efterföljande resultat- och balansräkning med noter.

RESULTATRÄKNING

1

		2024-01-01 2024-12-31	2023-04-17 2023-12-31
Rörelseintäkter, lagerförändring m.m.			
Nettoomsättning		90 069	–
Övriga rörelseintäkter		0	0
Summa rörelseintäkter, lagerförändringar m.m.		90 069	0
Rörelsekostnader			
Övriga externa kostnader		-3 479 199	-10 766
Av- och nedskrivningar av materiella och immateriella anläggningstillgångar	2, 3	-939 633	–
Övriga rörelsekostnader		-7 948	–
Summa rörelsekostnader		-4 426 780	-10 766
Rörelseresultat		-4 336 711	-10 766
Finansiella poster			
Övriga ränteintäkter och liknande resultatposter	4	71 271	–
Räntekostnader och liknande resultatposter		-4 082 744	–
Summa finansiella poster		-4 011 473	–
Resultat efter finansiella poster		-8 348 184	-10 766
Bokslutsdispositioner			
Förändring av överavskrivning	5	-1 477 550	–
Erhållna koncernbidrag		–	10 766
Summa bokslutsdispositioner		-1 477 550	10 766
Resultat före skatt		-9 825 734	0
Årets resultat		-9 825 734	0

BALANSRÄKNING

1

2024-12-31

2023-12-31

TILLGÅNGAR

Anläggningstillgångar

Materiella anläggningstillgångar

Byggnader och mark	2	10 919 085	–
Maskiner och andra tekniska anläggningar	3	73 201 214	–
Pågående nyanläggningar och förskott avseende materiella anläggningstillgångar	6	–	2 547 706
<i>Summa materiella anläggningstillgångar</i>		<i>84 120 299</i>	<i>2 547 706</i>

Summa anläggningstillgångar **84 120 299** **2 547 706**

Omsättningstillgångar

Kortfristiga fordringar

Övriga fordringar		614 669	586 461
Förutbetalda kostnader och upplupna intäkter	7	313 785	952
<i>Summa kortfristiga fordringar</i>		<i>928 454</i>	<i>587 413</i>

Kassa och bank

Kassa och bank		509 264	21 105
<i>Summa kassa och bank</i>		<i>509 264</i>	<i>21 105</i>

Summa omsättningstillgångar **1 437 718** **608 518**

SUMMA TILLGÅNGAR **85 558 017** **3 156 224**



	2024-12-31	2023-12-31
EGET KAPITAL OCH SKULDER		
Eget kapital		
<i>Bundet eget kapital</i>		
Aktiekapital	25 000	25 000
<i>Summa bundet eget kapital</i>	25 000	25 000
<i>Fritt eget kapital</i>		
Balanserat resultat	12 277 979	–
Årets resultat	-9 825 734	–
<i>Summa fritt eget kapital</i>	2 452 245	–
Summa eget kapital	2 477 245	25 000
Obeskattade reserver		
Akkumulerade överavskrivningar	1 477 550	–
Summa obeskattade reserver	1 477 550	–
Kortfristiga skulder		
Leverantörsskulder	625 666	–
Skulder till koncernföretag	73 496 185	3 020 507
Skulder till företag som det finns ett ägarintresse i	50 783	–
Upplupna kostnader och förutbetalda intäkter	8 7 430 588	110 717
Summa kortfristiga skulder	81 603 222	3 131 224
SUMMA EGET KAPITAL OCH SKULDER	85 558 017	3 156 224

NOTER

Not 1 ALLMÄNNA UPPLYSNINGAR

Redovisnings- och värderingsprinciper

Valt regelverk

Årsredovisningen har upprättats enligt årsredovisningslagen och BFNAR 2012:1, Årsredovisning och koncernredovisning (K3).

Materiella anläggningstillgångar

Avskrivning görs linjärt över den förväntade nyttjandeperioden med hänsyn till väsentligt restvärde.

Typ	Nyttjandeperiod	Procent
Byggnader	15	7
Mark	E/T	ET
Maskiner och andra tekniska anläggningar	15	7

Intäktsredovisning

Intäkter har tagits upp till verkligt värde av det som erhållits eller kommer att erhållas och redovisas i den omfattning det är sannolikt att de ekonomiska fördelarna kommer att tillgodogöras bolaget och intäkterna kan beräknas på ett tillförlitligt sätt. Avdrag har gjorts för handelsrabatter, mängdrabatter och liknande prisavdrag.

Leasing

Ett finansiellt leasingavtal är ett leasingavtal enligt vilket de ekonomiska risker och fördelar som är förknippade med att äga en tillgång i allt väsentligt överförs från leasegivaren till leasetagaren. Ett operationellt leasingavtal är ett leasingavtal som inte är ett finansiellt leasingavtal.

Företaget redovisar samtliga leasingavtal enligt reglerna för operationella leasingavtal. Det innebär att leasingavgiften kostnadsförs linjärt över leasingperioden.

Fordringar

Fordringar har upptagits till de belopp varmed de beräknas inflyta.

Övriga tillgångar, avsättningar och skulder

Övriga tillgångar, avsättningar och skulder har värderats utifrån anskaffningsvärdet om inget annat anges nedan.

Inkomstskatt

Företagets skatt består av aktuell skatt och uppskjuten skatt. Aktuell skatt är inkomstskatt (bolagsskatt och kupongskatt) för innevarande räkenskapsår som avser årets skattepliktiga resultat och den del av tidigare räkenskapsårs inkomstskatt som ännu inte har redovisats.

Nyckeltalsdefinitioner

Nedan definieras nyckeltalen i förvaltningsberättelsens flerårsöversikt.

Soliditet = Justerat eget kapital / Totalt kapital

Kommentar: Justerat eget kapital beräknas som eget kapital plus 79,4 % av obeskattade reserver.

ank=20250707-2025070913028

Not		2024-12-31	2023-12-31
2	Byggnader och mark		
	<i>Förändringar av anskaffningsvärden</i>		
	Omklassificeringar m.m.	11 119 943	–
	Utgående anskaffningsvärden	11 119 943	–
	<i>Förändringar av avskrivningar</i>		
	Årets avskrivningar	-200 858	–
	Utgående avskrivningar	-200 858	–
	Redovisat värde	10 919 085	–
3	Maskiner och andra tekniska anläggningar		
	<i>Förändringar av anskaffningsvärden</i>		
	Omklassificeringar m.m.	73 939 989	–
	Utgående anskaffningsvärden	73 939 989	–
	<i>Förändringar av avskrivningar</i>		
	Årets avskrivningar	-738 775	–
	Utgående avskrivningar	-738 775	–
	Redovisat värde	73 201 214	–
4	Räntekostnader, ränteintäkter och liknande resultatposter hänförliga till koncernföretag		
	Ränteintäkter	67 785	–
	Räntekostnader	-1 665 015	–
	Kursdifferenser	-177 547	–
	<i>Summa</i>	<i>-1 774 777</i>	<i>–</i>
5	Bokslutsdispositioner		
	<i>Överavskrivning</i>		
	Förändring av överavskrivning på maskiner och inventarier	-1 477 550	–
	<i>Summa förändring av överavskrivning</i>	<i>-1 477 550</i>	<i>–</i>
	<i>Koncernbidrag</i>		
	Erhållna koncernbidrag	–	10 766
	<i>Summa erhållna och lämnade koncernbidrag</i>	<i>–</i>	<i>10 766</i>
	<i>Summa bokslutsdispositioner</i>	<i>-1 477 550</i>	<i>10 766</i>



ank=20250707;20250709;13029

Not 6	Pågående nyanläggningar och förskott avseende materiella anläggningstillgångar	2024-12-31	2023-12-31
	Ingående anskaffningsvärden	2 547 706	–
	Förändringar av anskaffningsvärden		
	Inköp	82 514 048	2 547 706
	Försäljningar/utrangeringar	-1 822	–
	Omklassificeringar m.m.	-85 059 932	–
	Utgående anskaffningsvärden	0	2 547 706
	Redovisat värde	0	2 547 706

Not 7	Förutbetalda kostnader och upplupna intäkter	2024-12-31	2023-12-31
	Förutbetalda kostnader	309 771	952
	Upplupna intäkter	4 014	–
	Summa förutbetalda kostnader och upplupna intäkter	313 785	952

Not 8	Upplupna kostnader och förutbetalda intäkter	2024-12-31	2023-12-31
	Upplupna kostnader	7 430 588	110 717
	Summa upplupna kostnader och förutbetalda intäkter	7 430 588	110 717

Not 9 Väsentliga händelser efter räkenskapsårets slut

Bolaget har per 8 april 2025, tillsammans med vissa andra koncernbolag, ingått ett lånefinansieringsavtal med Nordea bank. Lånet kommer att ersätta de lån som är bokförda som kortfristiga per räkenskapsårets slut.

UNDERSKRIFTER

Den dag som framgår av min elektroniska underskrift

Erik Strømsø

Erik Strømsø
Styrelseordförande

Karin Lindberg Salevid

Karin Lindberg Salevid
Styrelseledamot

Isaac Garcia Moreno

Isaac Garcia Moreno
Styrelseledamot



Verifikat

Transaktion 09222115557550626329

Dokument

**Ingrid Capacity Sandviken 1 AB 2024-12-31 -
Årsredovisning**
Huvuddokument
9 sidor
Startades 2025-06-27 10:10:27 CEST (+0200) av Marion
Kronberg (MK)
Färdigställt 2025-06-27 23:27:27 CEST (+0200)

Initierare

Marion Kronberg (MK)
Ingrid Capacity AB
marion.kronberg@ingridcapacity.com
+46703567760

Signerare


Karin Lindberg Salevid (KLS)
Personnummer 871114-2045
karin.l.salevid@ingridcapacity.com



Karin Lindberg Salevid

Namnet som returnerades från svenskt BankID var "Karin
Charlotta Lindberg Salevid"
Signerade 2025-06-27 21:43:07 CEST (+0200)

Erik Strømsø (ES)
erik.stromso@bw-group.com



Erik Strømsø

Namnet som returnerades från Onfido var "ERIK
STROEMSOE"
Signerade 2025-06-27 16:28:42 CEST (+0200)



0631607052010160707;2025070913030


Verifikat

Transaktion 09222115557550626329

Isaac Garcia Moreno (IGM)

isaac.garcia@bw-ess.com

+34619640705



Isaac Garcia Moreno

Namnet som returnerades från Onfido var "ISAAC

GARCIA MORENO"

Signerade 2025-06-27 23:27:27 CEST (+0200)

Detta verifikat är utfärdat av Scrive. Se de dolda bilagorna för mer information/bevis om detta dokument. Använd en PDF-läsare som t ex Adobe Reader som kan visa dolda bilagor för att se bilagorna. Observera att om dokumentet skrivs ut kan inte integriteten i papperskopian bevisas enligt nedan och att en vanlig papperutskrift saknar innehållet i de dolda bilagorna. Den digitala signaturen (elektroniska förseglingen) säkerställer att integriteten av detta dokument, inklusive de dolda bilagorna, kan bevisas matematiskt och oberoende av Scrive. För er bekvämlighet tillhandahåller Scrive även en tjänst för att kontrollera dokumentets integritet automatiskt på: <https://scrive.com/verify>

