

# Årsredovisning

och

## Koncernredovisning

för

## B & S Stockholm AB

556884-1448

Räkenskapsåret


2024

### Fastställelseintyg

Undertecknad verkställande direktör i B & S Stockholm AB intygar att resultaträkningen och balansräkningen i årsredovisningen för moderbolaget samt koncernresultaträkningen och koncernbalansräkningen har fastställts på årsstämma den 30 juni 2025. Årsstämman beslutade att godkänna styrelsens förslag till resultatdisposition.

Jag intygar också att innehållet i årsredovisningen och revisionsberättelsen stämmer överens med originalen.

Stockholm den 30 juni 2025



Michel Mourad

2025072102947

# Årsredovisning

och

## Koncernredovisning

för

### B & S Stockholm AB

556884-1448

Räkenskapsåret

2024

Styrelsen för B & S Stockholm AB avger följande årsredovisning och koncernredovisning för räkenskapsåret 2024.

## Förvaltningsberättelse

### Information om verksamheten

Bolaget äger dotterföretag som bedriver verksamhet inom bageri och café.

Företaget har sitt säte i Stockholm.

### Väsentliga händelser under räkenskapsåret

Det öppnades 4 nya butiker i Stockholm enligt plan, varav en uppmärksammas öppning i Göteborg som är den första etableringen utanför Mälardalen. Övriga butiker som öppnades under året var Lindhagen, Swecohuset och Sundbyberg. Vi upplever att vårt koncept är mycket uppskattat av våra gäster och vi fortsätter ständigt att utveckla verksamheten med nya produkter och erbjudanden. Trots det rådande världsläget med lågkonjunktur och en del investeringar som bolaget gjort är vi nöjda med resultatet.

### Väsentliga händelser efter räkenskapsårets slut

Under 2025 fortsätter vi vår expansion både i Stockholm och fler städer.

#### Flerårsöversikt (Tkr)

Koncernen	2024	2023	2022		
Nettoomsättning	295 174	234 556	183 510		
Resultat efter finansiella poster	1 199	-2 244	6 228		
Soliditet (%)	14,0	15,0	23,0		
<b>Moderbolaget</b>	<b>2024</b>	<b>2023</b>	<b>2022</b>	<b>2021</b>	<b>2020</b>
Nettoomsättning	840	1 713	0	0	0
Resultat efter finansiella poster	835	3	-1	5 998	4
Soliditet (%)	74,5	58,6	54,7	100,0	100,0

### Förändring av eget kapital

<b>Koncernen</b>	<b>Aktie- kapital</b>	<b>Annat eget kapital inkl. årets resultat</b>	<b>Totalt</b>
Belopp vid årets ingång	50 000	11 910 960	11 960 960
Utdelning		-1 500 000	-1 500 000
Årets resultat		719 696	719 696
<b>Belopp vid årets utgång</b>	<b>50 000</b>	<b>11 130 656</b>	<b>11 180 656</b>

<b>Moderbolaget</b>	<b>Aktie- kapital</b>	<b>Balanserat resultat</b>	<b>Årets resultat</b>	<b>Totalt</b>
Belopp vid årets ingång	50 000	3 172 037	3 298	3 225 335
Disposition enligt beslut av årsstämman:		3 298	-3 298	0
Utdelning		-1 500 000		-1 500 000
Årets resultat			834 777	834 777
<b>Belopp vid årets utgång</b>	<b>50 000</b>	<b>1 675 335</b>	<b>834 777</b>	<b>2 560 112</b>

### Förslag till vinstdisposition

Styrelsen föreslår att till förfogande stående vinstmedel (kronor):

balanserad vinst	1 675 335
årets vinst	834 777
	<b>2 510 112</b>

disponeras så att  
i ny räkning överföres


	2 510 112
--	-----------

Koncernens och moderbolagets resultat och ställning i övrigt framgår av efterföljande resultat- och balansräkningar samt kassaflödesanalys med noter.



## Koncernens Resultaträkning

	Not	2024-01-01 -2024-12-31	2023-01-01 -2023-12-31
Nettoomsättning		295 173 650	234 555 757
Övriga rörelseintäkter		1 806 802	3 806 516
		<b>296 980 452</b>	<b>238 362 273</b>
<b>Rörelsens kostnader</b>			
Råvaror och förnödenheter		-80 549 613	-67 669 634
Handelsvaror		-1 013 192	0
Övriga externa kostnader		-107 029 308	-83 931 774
Personalkostnader		-95 223 333	-78 999 040
Avskrivningar och nedskrivningar av materiella och immateriella anläggningstillgångar		-11 172 663	-9 965 780
Övriga rörelsekostnader		-991	-10 271
		<b>-294 989 100</b>	<b>-240 576 498</b>
<b>Rörelseresultat</b>		<b>1 991 352</b>	<b>-2 214 225</b>
<b>Resultat från finansiella poster</b>			
Resultat från övriga värdepapper och fordringar som är anläggningstillgångar		914 568	0
Övriga ränteintäkter och liknande resultatposter		52 973	1 450 451
Räntekostnader och liknande resultatposter		-1 759 765	-1 480 371
		<b>-792 224</b>	<b>-29 920</b>
<b>Resultat efter finansiella poster</b>		<b>1 199 128</b>	<b>-2 244 145</b>
<b>Resultat före skatt</b>		<b>1 199 128</b>	<b>-2 244 145</b>
Skatt på årets resultat		-479 297	-801 636
Uppskjuten skatt		-135	0
<b>Årets resultat</b>		<b>719 696</b>	<b>-3 045 781</b>
Hänförligt till moderföretagets aktieägare		719 696	-3 045 781



## Koncernens Balansräkning

Not

2024-12-31

2023-12-31

### TILLGÅNGAR

#### Anläggningstillgångar

##### *Immateriella anläggningstillgångar*

Hyresrätter och liknande rättigheter

2

2 060 196

3 300 396

Goodwill

3

6 048 693

9 081 842

8 108 889

12 382 238

##### *Materiella anläggningstillgångar*

Inventarier, verktyg och installationer

4

37 296 202

35 794 252

37 296 202

35 794 252

##### *Finansiella anläggningstillgångar*

Andelar i intresseföretag och gemensamt styrda företag

335 430

0

Fordringar hos intresseföretag och gemensamt styrda företag

320 000

0

Andra långfristiga fordringar

4 674 486

4 491 375

5 329 916

4 491 375

**Summa anläggningstillgångar**

**50 735 007**

**52 667 865**

#### Omsättningstillgångar

##### *Varulager m m*

Råvaror och förnödenheter

3 168 037

822 829

Förskott till leverantörer

20 936

400 000

3 188 973

1 222 829

##### *Kortfristiga fordringar*

Kundfordringar

2 010 249

929 526

Aktuella skattefordringar

1 124 040

1 303 935

Övriga fordringar

2 739 015

2 030 472

Förutbetalda kostnader och upplupna intäkter

14 218 949

14 158 009

20 092 253

18 421 942

*Kassa och bank*

7 884 040

8 277 900

**Summa omsättningstillgångar**

**31 165 266**

**27 922 671**

**SUMMA TILLGÅNGAR**

**81 900 273**

**80 590 536**

## Koncernens Balansräkning

Not 2024-12-31 2023-12-31

### EGET KAPITAL OCH SKULDER

#### Eget kapital

Eget kapital hänförligt till moderföretagets  
aktieägare

Aktiekapital

50 000

50 000

Annat eget kapital inklusive årets resultat

11 130 656

11 910 960

**Eget kapital hänförligt till moderföretagets  
aktieägare**

**11 180 656**

**11 960 960**

**Summa eget kapital**

**11 180 656**

**11 960 960**

**Avsättningar**

Avsättningar för uppskjuten skatt

16 521

33 042

**16 521**

**33 042**

#### Långfristiga skulder

Skulder till kreditinstitut

5

12 347 000

14 004 000

**12 347 000**

**14 004 000**

#### Kortfristiga skulder

Skulder till kreditinstitut

11 657 000

9 739 000

Förskott från kunder

1 191

3 635

Leverantörsskulder

23 731 436

23 143 315

Övriga skulder

5 288 022

6 761 361

Upplupna kostnader och förutbetalda intäkter

17 678 447

14 945 223

**58 356 096**

**54 592 534**

**SUMMA EGET KAPITAL OCH SKULDER**

**81 900 273**

**80 590 536**

## Koncernens Kassaflödesanalys

Not

2024-01-01  
-2024-12-31

2023-01-01  
-2023-12-31

### Den löpande verksamheten

Resultat efter finansiella poster	1 199 128	-2 244 145
Justeringar för poster som inte ingår i kassaflödet m.m	11 118 458	7 482 398
Betald skatt	-299 402	-1 397 022
<b>Kassaflöde från den löpande verksamheten före förändringar av rörelsekapital</b>	<b>12 018 184</b>	<b>3 841 232</b>

### Kassaflöde från förändringar i rörelsekapital

Förändring av varulager och pågående arbeten	-1 966 144	-760 639
Förändring kundfordringar	-1 080 723	752 146
Förändring av kortfristiga fordringar	-769 483	-4 140 451
Förändring leverantörsskulder	588 121	7 617 045
Förändring av kortfristiga skulder	3 175 441	8 600 852
<b>Kassaflöde från den löpande verksamheten</b>	<b>11 965 396</b>	<b>15 910 185</b>

### Investeringsverksamheten

Investeringar i immateriella anläggningstillgångar	0	-2 209 523
Försäljning av immateriella anläggningstillgångar	0	400 000
Investeringar i materiella anläggningstillgångar	-8 363 715	-18 160 038
Försäljning av materiella anläggningstillgångar	0	812 033
Investeringar i finansiella anläggningstillgångar	-838 541	-387 500
<b>Kassaflöde från investeringsverksamheten</b>	<b>-9 202 256</b>	<b>-19 545 028</b>

### Finansieringsverksamheten

Amortering av lån	-1 657 000	-746 000
Utbetald utdelning	-1 500 000	-1 000 000
<b>Kassaflöde från finansieringsverksamheten</b>	<b>-3 157 000</b>	<b>-1 746 000</b>

### Årets kassaflöde

-393 860      -5 380 843

### Likvida medel vid årets början

Likvida medel vid årets början	8 277 900	13 658 744
Likvida medel vid årets slut	7 884 040	8 277 901

2025072102953

## Moderbolagets Resultaträkning

	Not	2024-01-01 -2024-12-31	2023-01-01 -2023-12-31
Nettoomsättning		839 734 839 734	1 713 315 1 713 315
<b>Rörelsens kostnader</b>			
Övriga externa kostnader	6	-928 475	-1 712 801
Personalkostnader	7	0	0
		<b>-928 475</b>	<b>-1 712 801</b>
<b>Rörelseresultat</b>	8	<b>-88 741</b>	<b>514</b>
<b>Resultat från finansiella poster</b>			
Resultat från andelar i koncernföretag		914 568	0
Övriga ränteintäkter och liknande resultatposter		9 298	4 443
Räntekostnader och liknande resultatposter		-348	-1 659
		<b>923 518</b>	<b>2 784</b>
<b>Resultat efter finansiella poster</b>		<b>834 777</b>	<b>3 298</b>
<b>Resultat före skatt</b>		<b>834 777</b>	<b>3 298</b>
<b>Årets resultat</b>		<b>834 777</b>	<b>3 298</b>

## Moderbolagets Balansräkning

Not

2024-12-31

2023-12-31

### TILLGÅNGAR

#### Anläggningstillgångar

##### *Finansiella anläggningstillgångar*

Andelar i koncernföretag	9, 10	1 581 667	2 282 433
Andelar i intresseföretag och gemensamt styrda företag	11	335 430	0
Fordringar hos intresseföretag och gemensamt styrda företag		320 000	0
Andra långfristiga fordringar		500 000	0
		<b>2 737 097</b>	<b>2 282 433</b>
<b>Summa anläggningstillgångar</b>		<b>2 737 097</b>	<b>2 282 433</b>

#### Omsättningstillgångar

##### *Kortfristiga fordringar*

Kundfordringar		86 162	0
Fordringar hos koncernföretag		176 300	2 354 645
Aktuella skattefordringar		106 172	106 172
Övriga fordringar		138 143	547 770
		<b>506 777</b>	<b>3 008 587</b>

##### *Kassa och bank*

		192 735	209 625
<b>Summa omsättningstillgångar</b>		<b>699 512</b>	<b>3 218 212</b>

### SUMMA TILLGÅNGAR

**3 436 609**      **5 500 645**

## Moderbolagets Balansräkning

Not

2024-12-31

2023-12-31

### EGET KAPITAL OCH SKULDER

#### Eget kapital

##### *Bundet eget kapital*

Aktiekapital

50 000

50 000

**50 000**

**50 000**

##### *Fritt eget kapital*

Balanserad vinst eller förlust

1 675 335

3 172 037

Årets resultat

834 777

3 298

**2 510 112**

**3 175 335**

#### Summa eget kapital

**2 560 112**

**3 225 335**

#### Kortfristiga skulder

Leverantörsskulder

89 057

0

Övriga skulder

737 440

2 275 310

Upplupna kostnader och förutbetalda intäkter

50 000

0

#### Summa kortfristiga skulder

**876 497**

**2 275 310**

### SUMMA EGET KAPITAL OCH SKULDER

**3 436 609**

**5 500 645**

2025072102956

## Moderbolagets Kassaflödesanalys

Not

2024-01-01  
-2024-12-31

2023-01-01  
-2023-12-31

### Den löpande verksamheten

Resultat efter finansiella poster

834 777

3 298

Betald skatt

182 393

-201 586

**Kassaflöde från den löpande verksamheten före  
förändring av rörelsekapital**

**1 017 170**

**-198 288**

### Kassaflöde från förändring av rörelsekapitalet

Förändring av kundfordringar

-86 162

0

Förändring av kortfristiga fordringar

5 725 079

-119 184

Förändring av leverantörsskulder

89 057

0

Förändring av kortfristiga skulder

-4 807 370

3 594 810

**Kassaflöde från den löpande verksamheten**

**1 937 774**

**3 277 338**

### Investeringsverksamheten

Investeringar i finansiella anläggningstillgångar

-1 155 430

-600 000

Försäljning av finansiella anläggningstillgångar

700 766

0

**Kassaflöde från investeringsverksamheten**

**-454 664**

**-600 000**

### Finansieringsverksamheten

Amortering av lån

0

-1 500 000

Utbetald utdelning

-1 500 000

-1 000 000

**Kassaflöde från finansieringsverksamheten**

**-1 500 000**

**-2 500 000**

**Årets kassaflöde**

**-16 890**

**177 338**

**Likvida medel vid årets början**

Likvida medel vid årets början

209 625

32 287

Likvida medel vid årets slut

192 735

209 625

2025072102957

## Noter

### Not 1 Redovisnings- och värderingsprinciper

#### Allmänna upplysningar

Årsredovisningen och koncernredovisningen är upprättad i enlighet med årsredovisningslagen och BFNAR 2012:1 Årsredovisning och koncernredovisning (K3).

Redovisningsprinciperna är oförändrade jämfört med föregående år.

#### Intäktsredovisning

Intäkter har tagits upp till verkligt värde av vad som erhållits eller kommer att erhållas och redovisas i den omfattning det är sannolikt att de ekonomiska fördelarna kommer att tillgodogöras bolaget och intäkterna kan beräknas på ett tillförlitligt sätt.

#### Koncernredovisning

##### *Konsolideringsmetod*

Koncernredovisningen har upprättats enligt förvärvsmetoden. Detta innebär att förvärvade verksamheters identifierbara tillgångar och skulder redovisas till marknadsvärde enligt upprättad förvärvsanalys. Överstiger verksamhetens anskaffningsvärde det beräknade marknadsvärdet av de förväntade nettotillgångarna enligt förvärvsanalysen redovisas skillnaden som goodwill.

##### *Transaktioner mellan koncernföretag*

Koncerninterna fordringar och skulder samt transaktioner mellan koncernföretag liksom orealiserade vinster elimineras i sin helhet. Orealiserade förluster elimineras också såvida inte transaktionen motsvarar ett nedskrivningsbehov.

Förändring av internvinst under räkenskapsåret har elimineras i koncernresultaträkningen.

#### Anläggningstillgångar

Immateriella och materiella anläggningstillgångar redovisas till anskaffningsvärde minskat med ackumulerade avskrivningar enligt plan och eventuella nedskrivningar.

Avskrivning sker linjärt över den förväntade nyttjandeperioden med hänsyn till väsentligt restvärde. Följande avskrivningsprocent tillämpas:

##### *Immateriella anläggningstillgångar*

Hyresrätter och liknande rättigheter	20%
Goodwill	20%

Inventarier, verktyg och installationer	10%, 20%
---	----------

### Nyckeltalsdefinitioner

Nettoomsättning

Rörelsens huvudintäkter, fakturerade kostnader, sidointäkter samt intäktskorrigeringar.

Resultat efter finansiella poster

Resultat efter finansiella intäkter och kostnader men före bokslutsdispositioner och skatter.

Soliditet (%)

Justerat eget kapital (eget kapital och obeskattade reserver med avdrag för uppskjuten skatt) i procent av balansomslutning.

### Not 2 Hyresrätter och liknande rättigheter Koncernen

	2024-12-31	2023-12-31
Ingående anskaffningsvärden	14 925 000	12 887 561
Inköp	450 000	2 000 000
Försäljningar/utrangeringar		-400 000
Omklassificeringar		437 439
<b>Utgående ackumulerade anskaffningsvärden</b>	<b>15 375 000</b>	<b>14 925 000</b>
Ingående avskrivningar	-11 785 000	-12 042 364
Försäljningar/utrangeringar		400 000
Omklassificeringar		1 677 364
Årets avskrivningar	-1 610 000	-1 820 000
<b>Utgående ackumulerade avskrivningar</b>	<b>-13 395 000</b>	<b>-11 785 000</b>
Ingående uppskrivningar	160 396	240 596
Omklassificeringar		160 400
Årets avskrivningar på uppskrivet belopp	-80 200	-240 600
<b>Utgående ackumulerade uppskrivningar</b>	<b>80 196</b>	<b>160 396</b>
<b>Utgående redovisat värde</b>	<b>2 060 196</b>	<b>3 300 396</b>

2025072102959

**Not 3 Goodwill  
Koncernen**

	2024-12-31	2023-12-31
Ingående anskaffningsvärden	15 668 843	15 459 320
Inköp		209 523
Försäljningar/utrangeringar	-209 523	
<b>Utgående ackumulerade anskaffningsvärden</b>	<b>15 459 320</b>	<b>15 668 843</b>
Ingående avskrivningar	-6 587 001	-3 679 565
Försäljningar/utrangeringar	41 905	
Årets avskrivningar	-2 865 531	-2 907 436
<b>Utgående ackumulerade avskrivningar</b>	<b>-9 410 627</b>	<b>-6 587 001</b>
<b>Utgående redovisat värde</b>	<b>6 048 693</b>	<b>9 081 842</b>

2025072102960

**Not 4 Inventarier, verktyg och installationer  
Koncernen**

	2024-12-31	2023-12-31
Ingående anskaffningsvärden	59 474 673	42 630 478
Inköp	12 513 715	18 160 038
Försäljningar/utrangeringar		-812 033
Omklassificeringar		-3 810
Investeringsbidrag, avskrivningsgrundande	-4 150 000	-500 000
<b>Utgående ackumulerade anskaffningsvärden</b>	<b>67 838 388</b>	<b>59 474 673</b>
Ingående avskrivningar	-23 680 421	-18 398 622
Försäljningar/utrangeringar		466 885
Omklassificeringar	-244 833	400 572
Årets avskrivningar	-6 616 932	-6 149 256
<b>Utgående ackumulerade avskrivningar</b>	<b>-30 542 186</b>	<b>-23 680 421</b>
<b>Utgående redovisat värde</b>	<b>37 296 202</b>	<b>35 794 252</b>

**Not 5 Ställda säkerheter  
Koncernen**

	2024-12-31	2023-12-31
Företagsinteckning	26 400 000	26 400 000
Andra ställda säkerheter	622 642	593 787
	<b>27 022 642</b>	<b>26 993 787</b>

**Not 6 Arvode till revisorer  
Koncernen**

Med revisionsuppdrag avses granskning av årsredovisningen och bokföringen samt styrelsens förvaltning, övriga arbetsuppgifter som det ankommer på bolagets revisor att utföra samt rådgivning eller annat biträde som föranleds av iakttagelser vid sådan granskning eller genomförandet av sådana övriga arbetsuppgifter.

	2024-12-31	2023-12-31
<b>Knaggarna AB</b>		
Revisionsuppdrag	113 000	112 000
	<b>113 000</b>	<b>112 000</b>

### Moderbolaget

Med revisionsuppdrag avses granskning av årsredovisningen och bokföringen samt styrelsens förvaltning, övriga arbetsuppgifter som det ankommer på bolagets revisor att utföra samt rådgivning eller annat biträde som föranleds av iakttagelser vid sådan granskning eller genomförandet av sådana övriga arbetsuppgifter.

	2024	2023
<b>Knaggarna AB</b>		
Revisionsuppdrag	18 000	17 000
	<b>18 000</b>	<b>17 000</b>

### Not 7 Anställda och personalkostnader Koncernen

	2024-12-31	2023-12-31
<b>Medelantalet anställda</b>		
Kvinnor	127	127
Män	58	54
	<b>185</b>	<b>181</b>
<b>Löner och andra ersättningar</b>		
Styrelse och verkställande direktör	1 005 500	677 616
Övriga anställda	67 794 749	56 435 730
	<b>68 800 249</b>	<b>57 113 346</b>
<b>Sociala kostnader</b>		
Pensionskostnader för övriga anställda	2 314 337	3 551 043
Övriga sociala avgifter enligt lag och avtal	23 585 225	17 602 915
Övriga personalkostnader	523 522	731 736
	<b>26 423 084</b>	<b>21 885 694</b>
<b>Totala löner, ersättningar, sociala kostnader och pensionskostnader</b>	<b>95 223 333</b>	<b>78 999 040</b>
<b>Könsfördelning bland ledande befattningshavare</b>		
Andel kvinnor i styrelsen	50 %	50 %
Andel män i styrelsen	50 %	50 %

### Moderbolaget

Bolaget har inte haft några anställda och några löner har ej utbetalats.

### Not 8 Inköp och försäljning mellan koncernföretag

#### Moderbolaget

Under året har inga koncerninterna inköp eller försäljningar ägt rum.

**Not 9 Andelar i koncernföretag  
Moderbolaget**

	2024-12-31	2023-12-31
Ingående anskaffningsvärden	2 282 433	1 682 433
Inköp		600 000
Försäljningar/utrangeringar	-700 766	
<b>Utgående ackumulerade anskaffningsvärden</b>	<b>1 581 667</b>	<b>2 282 433</b>
<b>Utgående redovisat värde</b>	<b>1 581 667</b>	<b>2 282 433</b>

**Not 10 Specifikation andelar i koncernföretag  
Moderbolaget**

Namn	Kapital- andel	Rösträtts- andel	Antal andelar	Bokfört värde
Playe AB	90	90	1 800	1 970 000
Bröd & Salt Bageri AB	100	100	1 000	1 682 433
Odenplan Butiksläge AB	100	100	250	8 000 000
KBH Vasapunkten AB	100	100	250	6 377 653
				<b>18 030 086</b>

	Org.nr	Säte	Eget kapital	Resultat
Playe AB	556789-9587	Stockholm	340 107	37 622
Bröd & Salt Bageri AB	556927-5695	Stockholm	20 253 870	2 712 963
Odenplan Butiksläge AB	559295-4258	Stockholm	25 000	0
KBH Vasapunkten AB	559376-4870	Stockholm	25 000	0

B & S Stockholm AB äger Bröd & Salt Bageri AB. Bröd & Salt Bageri AB äger i sin tur resterande dotterbolag.



**Not 11 Andelar i intresseföretag och gemensamt styrda företag  
Koncernen**

	2024-12-31	2023-12-31
Inköp	335 430	0
Utgående ackumulerade anskaffningsvärden	335 430	0
Utgående redovisat värde	335 430	0


**Moderbolaget**

	2024-12-31	2023-12-31
Inköp	335 430	0
Utgående ackumulerade anskaffningsvärden	335 430	0
Utgående redovisat värde	335 430	0



2025072102964

Stockholm den 30 juni 2025



Michel Mourad

Min revisionsberättelse har lämnats den 30 juni 2025



Patrick Strand  
Auktoriserad revisor

2025072102965

# Revisionsberättelse

Till bolagsstämman i B & S Stockholm AB

Org.nr 556884-1448

## Rapport om årsredovisningen och koncernredovisningen

### *Uttalanden*

Vi har utfört en revision av årsredovisningen och koncernredovisningen för B & S Stockholm AB för år 2024.

Enligt vår uppfattning har årsredovisningen och koncernredovisningen upprättats i enlighet med årsredovisningslagen och ger en i alla väsentliga avseenden rättvisande bild av moderbolagets och koncernens finansiella ställning per den 2024-12-31 och av dessas finansiella resultat och kassaflöde för året enligt årsredovisningslagen. Förvaltningsberättelsen är förenlig med årsredovisningens och koncernredovisningens övriga delar.

Vi tillstyrker därför att bolagsstämman fastställer resultaträkningen och balansräkningen för moderbolaget och koncernen.

### *Grund för uttalanden*

Vi har utfört revisionen enligt International Standards on Auditing (ISA) och god revisionssed i Sverige. Vårt ansvar enligt dessa standarder beskrivs närmare i avsnittet *Revisorns ansvar*. Vi är oberoende i förhållande till moderbolaget och koncernen enligt god revisorssed i Sverige och har i övrigt fullgjort vårt yrkesetiska ansvar enligt dessa krav.

Vi anser att de revisionsbevis vi har inhämtat är tillräckliga och ändamålsenliga som grund för våra uttalanden.

### *Styrelsens och verkställande direktörens ansvar*

Det är styrelsen och verkställande direktören som har ansvaret för att årsredovisningen och koncernredovisningen upprättas och att de ger en rättvisande bild enligt årsredovisningslagen. Styrelsen och verkställande direktören ansvarar även för den interna kontroll som de bedömer är nödvändig för att upprätta en årsredovisning och koncernredovisning som inte innehåller några väsentliga felaktigheter, vare sig dessa beror på oegentligheter eller misstag.

Vid upprättandet av årsredovisningen och koncernredovisningen ansvarar styrelsen och verkställande direktören för bedömningen av bolagets och koncernens förmåga att fortsätta verksamheten. De upplyser, när så är tillämpligt, om förhållanden som kan påverka förmågan att fortsätta verksamheten och att använda antagandet om fortsatt drift. Antagandet om fortsatt drift tillämpas dock inte om styrelsen och verkställande direktören avser att likvidera bolaget, upphöra med verksamheten eller inte har något realistiskt alternativ till att göra något av detta.

### *Revisorns ansvar*

Våra mål är att uppnå en rimlig grad av säkerhet om huruvida årsredovisningen och koncernredovisningen som helhet inte innehåller några väsentliga felaktigheter, vare sig dessa beror på oegentligheter eller misstag, och att lämna en revisionsberättelse som innehåller våra uttalanden. Rimlig säkerhet är en hög grad av säkerhet, men är ingen garanti för att en revision som utförs enligt ISA och god revisionssed i Sverige alltid kommer att upptäcka en väsentlig felaktighet om en sådan finns. Felaktigheter kan uppstå på grund av oegentligheter eller misstag och anses vara väsentliga om de enskilt eller tillsammans rimligen kan förväntas

påverka de ekonomiska beslut som användare fattar med grund i årsredovisningen och koncernredovisningen.

Som del av en revision enligt ISA använder vi professionellt omdöme och har en professionellt skeptisk inställning under hela revisionen. Dessutom:

- identifierar och bedömer vi riskerna för väsentliga felaktigheter i årsredovisningen och koncernredovisningen, vare sig dessa beror på oegentligheter eller misstag, utformar och utför granskningsåtgärder bland annat utifrån dessa risker och inhämtar revisionsbevis som är tillräckliga och ändamålsenliga för att utgöra en grund för våra uttalanden. Risker för att inte upptäcka en väsentlig felaktighet till följd av oegentligheter är högre än för en väsentlig felaktighet som beror på misstag, eftersom oegentligheter kan innefatta agerande i maskopi, förfalskning, avsiktliga utelämnanden, felaktig information eller åsidosättande av intern kontroll.

- skaffar vi oss en förståelse av den del av bolagets interna kontroll som har betydelse för vår revision för att utforma granskningsåtgärder som är lämpliga med hänsyn till omständigheterna, men inte för att uttala oss om effektiviteten i den interna kontrollen.

- utvärderar vi lämpligheten i de redovisningsprinciper som används och rimligheten i styrelsens och verkställande direktörens uppskattningar i redovisningen och tillhörande upplysningar.

- drar vi en slutsats om lämpligheten i att styrelsen och verkställande direktören använder antagandet om fortsatt drift vid upprättandet av årsredovisningen och koncernredovisningen. Vi drar också en slutsats, med grund i de inhämtade revisionsbevisen, om huruvida det finns någon väsentlig osäkerhetsfaktor som avser sådana händelser eller förhållanden som kan leda till betydande tvivel om bolagets och koncernens förmåga att fortsätta verksamheten. Om vi drar slutsatsen att det finns en väsentlig osäkerhetsfaktor, måste vi i revisionsberättelsen fästa uppmärksamheten på upplysningarna i årsredovisningen och koncernredovisningen om den väsentliga osäkerhetsfaktorn eller, om sådana upplysningar är otillräckliga, modifiera uttalandet om årsredovisningen och koncernredovisningen. Våra slutsatser baseras på de revisionsbevis som inhämtas fram till datumet för revisionsberättelsen. Dock kan framtida händelser eller förhållanden göra att ett bolag och en koncern inte längre kan fortsätta verksamheten.

- utvärderar vi den övergripande presentationen, strukturen och innehållet i årsredovisningen och koncernredovisningen, däribland upplysningarna, och om årsredovisningen och koncernredovisningen återger de underliggande transaktionerna och händelserna på ett sätt som ger en rättvisande bild.

- inhämtar vi tillräckliga och ändamålsenliga revisionsbevis avseende den finansiella informationen för enheterna eller affärsaktiviteterna inom koncernen för att göra ett uttalande avseende koncernredovisningen. Vi ansvarar för styrning, övervakning och utförande av koncernrevisionen. Vi är ensamt ansvariga för våra uttalanden.

Vi måste informera styrelsen om bland annat revisionens planerade omfattning och inriktning samt tidpunkten för den. Vi måste också informera om betydelsefulla iakttagelser under revisionen, däribland de eventuella betydande brister i den interna kontrollen som vi identifierat.

## Rapport om andra krav enligt lagar och andra författningar

### *Uttalanden*

Utöver vår revision av årsredovisningen och koncernredovisningen har vi även utfört en revision av styrelsens och verkställande direktörens förvaltning för B & S Stockholm AB för räkenskapsåret 2024 samt av förslaget till dispositioner beträffande bolagets vinst eller förlust.

Vi tillstyrker att bolagsstämman disponerar vinsten enligt förslaget i förvaltningsberättelsen och beviljar styrelsens ledamot och verkställande direktören ansvarsfrihet för räkenskapsåret.

### *Grund för uttalanden*

Vi har utfört revisionen enligt god revisionssed i Sverige. Vårt ansvar enligt denna beskrivs närmare i avsnittet Revisorns ansvar. Vi är oberoende i förhållande till moderbolaget och koncernen enligt god revisorssed i Sverige och har i övrigt fullgjort vårt yrkesetiska ansvar enligt dessa krav.

Vi anser att de revisionsbevis vi har inhämtat är tillräckliga och ändamålsenliga som grund för våra uttalanden.

### *Styrelsens och verkställande direktörens ansvar*

Det är styrelsen som har ansvaret för förslaget till dispositioner beträffande bolagets vinst eller förlust. Vid förslag till utdelning innefattar detta bland annat en bedömning av om utdelningen är försvarlig med hänsyn till de krav som bolagets och koncernens verksamhetsart, omfattning och risker ställer på storleken av moderbolagets och koncernens egna kapital, konsolideringsbehov, likviditet och ställning i övrigt.

Styrelsen ansvarar för bolagets organisation och förvaltningen av bolagets angelägenheter. Detta innefattar bland annat att fortlöpande bedöma bolagets och koncernens ekonomiska situation och att tillse att bolagets organisation är utformad så att bokföringen, medelsförvaltningen och bolagets ekonomiska angelägenheter i övrigt kontrolleras på ett betryggande sätt. Verkställande direktören ska sköta den löpande förvaltningen enligt styrelsens riktlinjer och anvisningar och bland annat vidta de åtgärder som är nödvändiga för att bolagets bokföring ska fullgöras i överensstämmelse med lag och för att medelsförvaltningen ska skötas på ett betryggande sätt.

### *Revisorns ansvar*

Vårt mål beträffande revisionen av förvaltningen, och därmed vårt uttalande om ansvarsfrihet, är att inhämta revisionsbevis för att med en rimlig grad av säkerhet kunna bedöma om någon styrelseledamot eller verkställande direktören i något väsentligt avseende:

- företagit någon åtgärd eller gjort sig skyldig till någon försummelse som kan föranleda ersättningsskyldighet mot bolaget, eller
- på något annat sätt handlat i strid med aktiebolagslagen, årsredovisningslagen eller bolagsordningen.


Vårt mål beträffande revisionen av förslaget till dispositioner av bolagets vinst eller förlust, och därmed vårt uttalande om detta, är att med rimlig grad av säkerhet bedöma om förslaget är förenligt med aktiebolagslagen.

Rimlig säkerhet är en hög grad av säkerhet, men ingen garanti för att en revision som utförs enligt god revisionssed i Sverige alltid kommer att upptäcka åtgärder eller försummelser som kan föranleda ersättningsskyldighet mot bolaget, eller att ett förslag till dispositioner av bolagets vinst eller förlust inte är förenligt med aktiebolagslagen.

2025072102969

Som en del av en revision enligt god revisionssed i Sverige använder vi professionellt omdöme och har en professionellt skeptisk inställning under hela revisionen. Granskningen av förvaltningen och förslaget till dispositioner av bolagets vinst eller förlust grundar sig främst på revisionen av räkenskaperna. Vilka tillkommande granskningsåtgärder som utförs baseras på vår professionella bedömning med utgångspunkt i risk och väsentlighet. Det innebär att vi fokuserar granskningen på sådana åtgärder, områden och förhållanden som är väsentliga för verksamheten och där avsteg och överträdelser skulle ha särskild betydelse för bolagets situation. Vi går igenom och prövar fattade beslut, beslutsunderlag, vidtagna åtgärder och andra förhållanden som är relevanta för vårt uttalande om ansvarsfrihet. Som underlag för vårt uttalande om styrelsens förslag till dispositioner beträffande bolagets vinst eller förlust har vi granskat styrelsens motiverade yttrande samt ett urval av underlagen för detta för att kunna bedöma om förslaget är förenligt med aktiebolagslagen.

Stockholm den 30 juni 2025



---

Patrick Strand  
Auktoriserad revisor

Fotokopians överensstämmelse  
med originalet intygas:

