

Årsredovisning för
Cape Wine Experience AB

559276-7817

Räkenskapsåret

2023-01-01 - 2023-12-31



Förvaltningsberättelse	1
Resultaträkning	2
Balansräkning	3
Noter	5
Underskrifter	7

Fastställelseintyg

Jag intygar att resultaträkningen och balansräkningen har fastställts på årsstämma 2024-06-28. Årsstämman beslöt att godkänna styrelsens förslag till vinstdisposition.

Jag intygar att innehållet i dessa elektroniska handlingar överensstämmer med originalen och att originalen undertecknats av samtliga personer som enligt lag ska underteckna dessa.

Brett Adam

Verkställande direktör

2024-06-28

Förvaltningsberättelse

Styrelsen för Cape Wine Experience AB, 559276-7817, avger följande årsredovisning för räkenskapsåret 2023-01-01 - 2023-12-31.

Verksamheten

Allmänt om verksamheten

Företaget med säte i X, bedriver verksamhet inom...

Flerårsöversikt

	2023	2022	Belopp i kr 2021
Nettoomsättning	947 642	616 105	
Resultat efter finansiella poster	65 833	48 064	-15 729
Soliditet %	5,2	9,9	100

Förändringar i eget kapital

	Aktie- kapital	Balanserat resultat	Årets resultat
Belopp vid årets ingång	38 400	-15 729	34 952
Balanseras i ny räkning		34 952	-34 952
Årets resultat			73 797
Belopp vid årets utgång	38 400	19 223	73 797

Resultatdisposition

	Belopp i kr
Till årsstämman förfogande står följande medel:	
Balanserat resultat	-17 229
Årets resultat	73 797
Summa	56 568
Styrelsen föreslår att medlen disponeras enligt följande:	
Balanseras i ny räkning	56 568
Summa	56 568

Resultaträkning

Belopp i kr	Not	2023-01-01 - 2023-12-31	2022-01-01 - 2022-12-31
Rörelseintäkter, lagerförändringar m.m.			
Nettoomsättning		947 642	616 105
Övriga rörelseintäkter		1 211	0
Summa rörelseintäkter, lagerförändringar m.m.		948 853	616 105
Rörelsekostnader			
Råvaror och förnödenheter		-271 541	-166 839
Handelsvaror		0	-217 219
Övriga externa kostnader		-515 855	-179 347
Personalkostnader	2	-89 405	0
Av- och nedskrivningar av materiella och immateriella anläggningstillgångar		-3 168	-1 584
Övriga rörelsekostnader		-3 071	-2 978
Summa rörelsekostnader		-883 040	-567 967
Rörelseresultat		65 813	48 138
Finansiella poster			
Övriga ränteintäkter och liknande resultatposter		168	23
Räntekostnader och liknande resultatposter		-148	-97
Summa finansiella poster		20	-74
Resultat efter finansiella poster		65 833	48 064
Bokslutsdispositioner			
Förändring av periodiseringsfonder		-16 680	-8 105
Summa bokslutsdispositioner		-16 680	-8 105
Resultat före skatt		49 153	39 959
Skatter			
Skatt på årets resultat		-10 308	-5 007
Årets resultat		38 845	34 952

Balansräkning

Belopp i kr	Not	2023-12-31	2022-12-31
TILLGÅNGAR			
Anläggningstillgångar			
Materiella anläggningstillgångar			
Inventarier, verktyg och installationer	3	0	3 168
Summa materiella anläggningstillgångar		0	3 168
Finansiella anläggningstillgångar			
Andelar i koncernföretag		60 246	0
Lån till delägare eller närstående	4	279 920	0
Andra långfristiga fordringar	5	1 291 539	194 606
Summa finansiella anläggningstillgångar		1 631 705	194 606
Summa anläggningstillgångar		1 631 705	197 774
Omsättningstillgångar			
Varulager m.m.			
Färdiga varor och handelsvaror		33 178	33 178
Summa varulager m.m.		33 178	33 178
Kortfristiga fordringar			
Kundfordringar		351 195	169 753
Övriga fordringar		5 139	0
Förutbetalda kostnader och upplupna intäkter		19 311	6 227
Summa kortfristiga fordringar		375 645	175 980
Kassa och bank			
Kassa och bank		144 507	237 108
Summa kassa och bank		144 507	237 108
Summa omsättningstillgångar		553 330	446 266
SUMMA TILLGÅNGAR		2 185 035	644 040

Balansräkning

Belopp i kr	Not	2023-12-31	2022-12-31
EGET KAPITAL OCH SKULDER			
Eget kapital			
Bundet eget kapital			
Aktiekapital		38 400	38 400
Summa bundet eget kapital		38 400	38 400
Fritt eget kapital			
Balanserat resultat		-17 229	-15 729
Årets resultat		73 797	34 952
Summa fritt eget kapital		56 568	19 223
Summa eget kapital		94 968	57 623
Obeskattade reserver			
Periodiseringsfonder		24 785	8 105
Summa obeskattade reserver		24 785	8 105
Långfristiga skulder			
Checkräkningskredit		394 172	0
Övriga skulder		920 302	419 840
Summa långfristiga skulder		1 314 474	419 840
Kortfristiga skulder			
Leverantörsskulder		670 956	37 310
Skatteskulder		15 315	5 007
Övriga skulder		58 357	116 155
Upplupna kostnader och förutbetalda intäkter		6 180	0
Summa kortfristiga skulder		750 808	158 472
SUMMA EGET KAPITAL OCH SKULDER		2 185 035	644 040

Noter

Belopp i kr om inget annat anges.

Not 1 Redovisningsprinciper

Redovisningsprinciper

Årsredovisningen är upprättad i enlighet med årsredovisningslagen och Bokföringsnämndens allmänna råd (BFNAR 2016:10) om årsredovisning i mindre företag.

Not 2 Medelantalet anställda

	2023-01-01 - 2023-12-31	2022-01-01 - 2022-12-31
Medelantalet anställda	1	0

Not 3 Inventarier, verktyg och installationer

	2023-12-31	2022-12-31
Ingående anskaffningsvärden	4 752	
Förändringar av anskaffningsvärden		
Inköp		4 752
Utgående anskaffningsvärden	4 752	4 752
Förändringar av avskrivningar		
Årets avskrivningar	-3 168	-1 584
Utgående avskrivningar	-3 168	-1 584
Ingående nedskrivningar	-1 584	
Utgående nedskrivningar	-1 584	0
Redovisat värde	0	3 168

Not 4 Lån till delägare eller närstående

	2023-12-31	2022-12-31
Förändringar av anskaffningsvärden		
Årets lämnade lån		184 606
Utgående anskaffningsvärden		184 606
Redovisat värde		184 606


Not 5 Andra långfristiga fordringar


	2023-12-31	2022-12-31
Ingående anskaffningsvärden	194 606	
Utgående anskaffningsvärden	194 606	
Redovisat värde	194 606	


2024110103090

Underskrifter

Stockholm

Brett David Adam  2024-06-28
Brett David Adam Datum
Verkställande direktör

Stephanie Harriet  2024-06-28
Alexis Kolesar-Dale Datum
Stephanie Harriet
Alexis Kolesar-Dale
Styrelseledamot

Louise Ann-Sofie Roth  2024-06-28
Louise Ann-Sofie Roth Datum
Styrelseledamot