

Fastställelseintyg

Undertecknad verkställande direktör i Veho Bil Sverige AB intygar härmed dels att denna kopia av årsredovisningen och revisionsberättelsen överensstämmer med originalet, dels att resultat- och balansräkningen fastställts på årsstämma 2023-06-22. Årsstämman beslutade att godkänna styrelsens förslag till vinstdisposition.

Stockholm den 2023-06-22



Metin Basberber
Verkställande Direktör

Årsredovisning för
Veho Bil Sverige AB

556721-5362

Räkenskapsåret
2022-01-01 - 2022-12-31

Innehållsförteckning:	Sida
Förvaltningsberättelse	1
Resultaträkning	3
Balansräkning	4
Kassaflödesanalys	6
Noter	7
Redovisningsprinciper och bokslutskommentarer	7
Ställda säkerheter och anvarsförbindelser	12
Underskrifter	14

Förvaltningsberättelse

Styrelsen och verkställande direktören för Veho Bil Sverige AB, 556721-5362 med säte i Huddinge, får härmed avge årsredovisning för 2022.

Allmänt om verksamheten

Ägarförhållanden

Veho Bil Sverige AB är ett helägt dotterbolag till Veho Oy Ab (org nr 0115761-6) med säte i Helsingfors, Finland.

Organisation och marknad

Bolaget bedriver handels- och verkstadsrörelse inom motorbranschen med driftställe i Bromma, Gävle, Karlstad, Stockholm, Västerås, Örebro och Malmö. Saluförda varumärken är Mercedes-Benz. Dessutom säljs begagnade bilar av olika varumärken.

Väsentliga händelser under räkenskapsåret

Totalmarknaden för nya personbilar 2022 uppgick till 288 087 registrerade bilar, en minskning med 4,3% mot 2021. Försäljningen av lätta transportbilar uppgick 2022 till 34 515 registreringar, vilket är en minskning med 4,7%. Försäljningen av tunga lastbilar uppgick 2022 till 5 492, vilket är en ökning med 3,5%.

Under våren 2022 invigdes den nya anläggningen i Bromma med försäljning och service av begagnade person- och transportbilar.

Under räkenskapsåret har pandemins efterdyningar, i följd av komponentbrist och leveransförseningar, påverkat bolaget främst inom nybilsförsäljningen men även inom serviceverksamheten. Begagnatförsäljningen har dock påverkats finansiellt positivt i och med en fortsatt utbudsbrist av nya fordon. Utvecklingen följs noggrant och det har vidtagits ett flertal åtgärder för att försöka minska påverkan i verksamheten. Bolaget har en finansiell ställning som kan stå emot en betydande nedgång affärsaktivitet, men givet den osäkra situationen är det i nuläget inte möjligt att uppskatta hela den potentiella påverkan och alla bedömningar är behäftade med osäkerhet.

Företaget är certifierat enligt ISO 9001:2015 och 14001:2015.

Hållbarhetsrapport upprättas på koncernnivå av moderbolaget Veho Oy Ab (FI01157616), med säte i Helsingfors. Rapporten finns publicerad via nedan länk:

<https://www.vehocompany.com/en/news/sustainability-report-2022-published/>

Resultat och ställning

belopp i Tkr	2022-12-31	2021-12-31	2020-12-31	2019-12-31	2018-12-31
Nettoomsättning	1 930 071	1 593 657	1 341 360	1 849 819	1 890 864
Resultat eft. fin. post	90 672	76 245	50 931	36 208	42 107
Balansomslutning	559 270	485 532	401 109	394 531	373 228
Soliditet (%)	63,1%	71,6%	71,8%	62,8%	60,2%
Antal anställda	299	273	251	253	246

Förväntningar avseende den framtida utvecklingen

Pandemins indirekta effekter, så som komponentbristen och störda leveranskedjor, förväntas att fortsatt ha en negativ finansiell påverkan på bolaget. Efterfrågan på bolagets produkter har minskat genom en vikande orderingång till följd av den senaste tidens räntehöjningar och höga inflation. Utvecklingen följs noggrant och det har vidtagits ett flertal åtgärder för att försöka minska påverkan. Bolaget har en finansiell ställning som kan stå emot en betydande nedgång i affärsaktivitet, men givet den osäkra situationen är det i nuläget inte möjligt att uppskatta hela den potentiella påverkan och alla bedömningar är behäftade med osäkerhet. Bolaget ser dock en relativ ljus framtid framför sig och med de förvärv som gjorts expanderar företaget på marknaden för lastbilar och transportbilar. Ytterligare anläggningar i Stockholm är planerade.

9

Förändring i eget kapital

	<i>Aktie- kapital</i>	<i>Fritt eget kapital</i>
Vid årets början	500	281 799
Utdelning		-30 000
Årets resultat		23 551
Vid årets slut	500	275 350

Aktiekapitalet består av 500 000 aktier till ett värde av 1kr per aktie.

Disposition av bolagets vinst eller förlust

	<i>Belopp</i>
Till årsstämmans förfogande står följande medel:	
Balanserat resultat	251 799
Årets resultat	23 551
Totalt	275 350
Balanseras i ny räkning	275 350

Vad beträffar företagets resultat och ställning i övrigt, hänvisas till efterföljande resultat- och balansräkningar med tillhörande bokslutskommentarer.

2023062724065

a

Resultaträkning

<i>Belopp i Tkr</i>	<i>Not</i>	<i>2022-01-01- 2022-12-31</i>	<i>2021-01-01- 2021-12-31</i>
Nettoomsättning	2,22	1 930 071	1 593 657
Övriga rörelseintäkter		<u>35 082</u>	<u>27 857</u>
		1 965 153	1 621 514
Rörelsens kostnader	22		
Handelsvaror		-1 464 401	-1 196 531
Övriga externa kostnader	3,21	-173 935	-143 164
Personalkostnader	4	-219 276	-190 887
Av/nedskrivningar av materiella och immateriella anläggningstillgångar	5	<u>-17 513</u>	<u>-14 114</u>
Rörelseresultat		90 028	76 818
Resultat från finansiella poster			
Ränteintäkter och liknande resultatposter	6	1 520	86
Räntekostnader och liknande resultatposter	7	<u>-876</u>	<u>-659</u>
Resultat efter finansiella poster		90 672	76 245
Bokslutsdispositioner	8	<u>-60 819</u>	<u>-26 758</u>
Resultat före skatt		29 853	49 487
Skatt på årets resultat	9	-6 302	-11 043
Årets resultat		<u>23 551</u>	<u>38 444</u>

a

Balansräkning

Belopp i Tkr	Not	2022-12-31	2021-12-31
TILLGÅNGAR			
Anläggningstillgångar			
<i>Immateriella anläggningstillgångar</i>			
Balanserade utgifter för utvecklingsarbeten och liknande arbeten	10	342	638
Goodwill	10	25 436	31 423
		<u>25 778</u>	<u>32 061</u>
<i>Materiella anläggningstillgångar</i>			
Förbättringsutgifter på annans fastighet	11	3 677	3 960
Inventarier, verktyg och installationer	12	53 417	52 530
		<u>57 094</u>	<u>56 490</u>
Summa anläggningstillgångar		<u>82 872</u>	<u>88 551</u>
Omsättningstillgångar			
<i>Varulager mm</i>			
Färdiga varor och handelsvaror	13	277 666	174 739
Pågående arbeten för annans räkning	14	453	402
		<u>278 119</u>	<u>175 141</u>
<i>Kortfristiga fordringar</i>			
Kundfordringar		78 175	47 304
Fordringar hos koncernföretag		54 082	136 317
Skattefordringar		6 052	-
Övriga fordringar		7 182	7 042
Förutbetalda kostnader och upplupna intäkter	15	46 262	31 141
		<u>191 753</u>	<u>221 804</u>
<i>Kassa och bank</i>		6 526	36
Summa omsättningstillgångar		<u>476 398</u>	<u>396 981</u>
SUMMA TILLGÅNGAR		<u>559 270</u>	<u>485 532</u>

2023062724066

Q

Balansräkning

<i>Belopp i Tkr</i>	<i>Not</i>	<i>2022-12-31</i>	<i>2021-12-31</i>
EGET KAPITAL OCH SKULDER			
<i>Eget kapital</i>			
<i>Bundet eget kapital</i>			
Aktiekapital		500	500
Bundet eget kapital		500	500
<i>Fritt eget kapital</i>			
Balanserat resultat		251 799	243 355
Årets resultat	24	23 551	38 444
		275 350	281 799
Summa eget kapital		275 850	282 299
<i>Obeskattade reserver</i>			
Akkumulerade avskrivningar utöver plan	16	31 546	27 546
Periodiseringsfonder		65 364	54 797
		96 910	82 343
<i>Avsättningar</i>			
Övriga avsättningar	17	2 390	2 490
		2 390	2 490
<i>Kortfristiga skulder</i>			
Förskott från kunder		11 422	12 082
Leverantörsskulder		53 818	48 544
Skulder till koncernföretag	18	50 273	-
Skatteskulder		-	2 281
Övriga skulder		13 973	9 961
Upplupna kostnader och förutbetalda intäkter	19	54 634	45 532
		184 120	118 400
SUMMA EGET KAPITAL OCH SKULDER		559 270	485 532

R

Kassaflödesanalys

<i>Belopp i kkr</i>	2022-12-31	2021-12-31
Rörelseresultat	90 028	76 818
Av- och nedskrivningar som belastat resultatet	17 513	14 114
Övriga ej likviditetspåverkande poster	-102	-68
	107 439	90 864
Erhållen ränta	1 520	86
Erlagd ränta	-876	-659
Betald inkomstskatt	-14 635	-13 494
	93 448	76 797
Ökning(-)/minskning(+) av varulager m.m.	-102 978	-49 968
Ökning(-)/minskning(+) av kundfordringar	-30 871	8 526
Ökning(-)/minskning(+) av koncernfordringar	86 257	-12 556
Ökning(-)/minskning(+) av övriga kortfristiga fordringar	-15 261	198
Ökning(+)/minskning(-) av leverantörsskulder	5 274	19 452
Ökning(+)/minskning(-) av kortfristiga rörelseskulder	12 454	2 852
Kassaflöde från löpande verksamheten	48 323	45 301
Investeringar i immateriella anläggningstillgångar	Not 10	-
Investeringar i materiella anläggningstillgångar	Not 12	-24 753
	-11 833	-20 568
Kassaflöde från investeringsverksamheten	-11 833	-45 321
Utdelning	-30 000	-
Kassaflöde från finansieringsverksamheten	-30 000	-
SUMMA KASSAFLÖDE	6 490	-20
Ingående likvida medel	36	56
Förändring av likvida medel	6 490	-20
Utgående likvida medel	6 526	36

Kassaflödesanalysen upprättas enligt indirekt metod. Det redovisade kassaflödet omfattar endast transaktioner som medför in- eller utbetalningar.

Övriga ej likviditetspåverkande poster består av minskade avsättningar för pensioner och liknande förpliktelser.

2023062724067

a

Noter

Belopp i tkr om inget annat anges.

Not 1 Redovisningsprinciper och bokslutskommentarer

Företagets årsredovisning har upprättats i enlighet med årsredovisningslagen och BFNAR 2012:1 (K3). De viktigaste redovisnings- och värderingsprinciperna som har använts vid upprättande av de finansiella rapporterna sammanfattas nedan.

Redovisning av intäkter

Inkomster upptas som intäkter när försäljningspriset har bestämts och varor eller tjänster har levererats eller arbete i uppdrag har utförts enligt avtal. Reserveringar som görs för kundfordringar som inte beräknas inflyta och konstaterade kundförluster bokförs som en kostnad.

Leasingavtal

Samtliga leasingavtal, oavsett om de är finansiella eller operationella, redovisas som hyresavtal (operationella leasingavtal). Leasingavgiften kostnadsförs linjärt över leasingperioden.

Värderingsprinciper m m

Tillgångar, avsättningar och skulder har värderats till anskaffningsvärden om inget annat anges nedan. Tillgångar och skulder i utländsk valuta värderas till balansdagens kurs. Transaktioner i utländsk valuta omräknas enligt transaktionsdagens avistakurs.

Varulager

Varulagret består av handelsvaror och har värderats post för post enligt lägsta värdets princip till anskaffningsvärde eller verkligt värde. Vid värdering till anskaffningsvärde (inköpspris och frakt per enhet) har principen Först In Först Ut tillämpats och priset per enhet motsvarar då det pris som gällde vid det senaste inköpet under räkenskapsåret. Värdering till verkligt värde sker genom fastställande av nettoförsäljningsvärdet (Försäljningspriset reducerat för inkurans och försäljningskostnader).

Fordringar

Fordringar har efter individuell värdering upptagits till belopp varmed de beräknas inflyta.

Fusion

Fusion av dotterbolag genom absorption har redovisats enligt koncern värde metoden i BFNAR 2003:2 Redovisning av fusion. Detta innebär att tillgångar och skulder tas in i det övertagande bolaget till koncernmässiga värden.

Avskrivningsprinciper för anläggningstillgångar

Avskrivningar enligt plan baseras på ursprungliga anskaffningsvärden minskat med beräknat restvärde och avskrivning sker över tillgångens beräknade nyttjandeperiod. Nedskrivning sker vid bestående värdenedgång.

Följande avskrivningstider tillämpas:

<i>Anläggningstillgångar</i>	År
Immateriella anläggningstillgångar:	
-Balanserade utgifter för FoU o liknande	3
-Goodwill	7
Materiella anläggningstillgångar:	
-Datorer	3
-Maskiner och andra tekniska anläggningar	5
-Inventarier, verktyg och installationer	5-10

Skillnaden mellan ovan nämnda avskrivningar och skattemässigt gjorda avskrivningar redovisas som ackumulerade överavskrivningar, vilka ingår i obeskattade reserver.

Not 2 Nettoomsättning

Nettoomsättning per rörelsegren

	2022-01-01- 2022-12-31	2021-01-01- 2021-12-31
Bilförsäljning	1 422 485	1 140 701
Verkstad	216 327	191 981
Bildelar	291 259	260 975
Summa	1 930 071	1 593 657

Not 3 Arvode och kostnadsersättning till revisorer

	2022-01-01- 2022-12-31	2021-01-01- 2021-12-31
<i>Öhrlings PricewaterhouseCoopers AB</i>		
Revisionsuppdraget	490	445
Skatterådgivning	-	25
Övriga tjänster	55	90
Summa	545	560

Not 4 Anställda och personalkostnader

Medelantalet anställda

	2022-01-01- 2022-12-31	2021-01-01- 2021-12-31
Män	265	244
Kvinnor	34	29
Totalt	299	273

Löner, ersättningar, sociala avgifter och pensionskostnader

	2022-01-01- 2022-12-31	2021-01-01- 2021-12-31
Löner och ersättningar till styrelse och verkställande direktören (varav tantiem)	3 289 1 627	3 485 1 293
Löner och ersättningar till övriga anställda	142 393	118 675
Summa	145 682	122 160
Sociala avgifter enligt lag och avtal	49 930	41 305
Pensionskostnader för styrelsen och verkställande direktören	888	799
Pensionskostnader för övriga anställda	13 338	11 275
Summa	209 838	175 539

Styrelseledamöter och ledande befattningshavare

	2022-12-31	2021-12-31
<i>Antal styrelseledamöter på balansdagen</i>		
Kvinnor	-	-
Män	4	4
Totalt	4	4
<i>Antal verkställande direktörer och andra ledande befattningshavare</i>		
Kvinnor	-	-
Män	1	1
Totalt	1	1

Not 5 Av/nedskrivningar av materiella och immateriella anläggningstillgångar

	2022-01-01- 2022-12-31	2021-01-01- 2021-12-31
Immateriella anläggningstillgångar	6 283	4 873
Byggnader	283	283
Inventarier, verktyg och installationer	10 947	8 958
Summa	17 513	14 114

Not 6 Ränteintäkter och liknande resultatposter

	2022-01-01- 2022-12-31	2021-01-01- 2021-12-31
Ränteintäkter, koncernföretag	454	2
Ränteintäkter, övriga	27	19
Valutakursdifferenser	98	65
Övriga finansiella intäkter	941	-
Summa	1 520	86

a

Not 7 Räntekostnader och liknande resultatposter

	2022-01-01- 2022-12-31	2021-01-01- 2021-12-31
Räntekostnader, koncernföretag	31	-
Räntekostnader, övriga	756	569
Valutakursdifferenser	89	90
Summa	876	659

Not 8 Bokslutsdispositioner

	2022-01-01- 2022-12-31	2021-01-01- 2021-12-31
Förändring av periodiseringsfond	10 568	17 658
Lämnade koncernbidrag	46 251	-
Förändring avskrivningar utöver plan	4 000	9 100
Summa	60 819	26 758

Not 9 Skatt på årets resultat

	2022-01-01- 2022-12-31	2021-01-01- 2021-12-31
Resultat före skatt	29 853	49 487
Ej avdragsgilla kostnader	4 558	3 924
Avgår ej skattepliktiga intäkter	-	-
Beräknad schablonintäkt på periodiseringsfond	330	194
Skattepliktig inkomst	34 741	53 605
Skatt 20,6% (20,6%)	-7 157	-11 043
Skatt på grund av ändrad taxering	-	-
Skattereduktion inventarier inköpa 2021	855	-
Slutlig skattekostnad	-6 302	-11 043

Not 10 Övriga immateriella tillgångar

	2022-12-31	2021-12-31
Akkumulerade anskaffningsvärden:		
-Vid årets början	74 684	49 931
-Nyanskaffningar	-	24 753
	74 684	74 684
Akkumulerade avskrivningar enligt plan:		
-Vid årets början	-42 623	-37 750
-Årets avskrivning enligt plan	-6 283	-4 873
	-48 906	-42 623
Redovisat värde vid årets slut	25 778	32 061

Not 11 Förbättringsutgifter på annans fastighet

	2022-12-31	2021-12-31
Akkumulerade anskaffningsvärden:		
-Vid årets början	6 789	6 789
	6 789	6 789
Akkumulerade avskrivningar enligt plan:		
-Vid årets början	-2 829	-2 546
-Årets avskrivning enligt plan	-283	-283
	-3 112	-2 829
Redovisat värde vid årets slut	3 677	3 960

Not 12 Inventarier, verktyg och installationer

	2022-12-31	2021-12-31
Akkumulerade anskaffningsvärden:		
- Vid årets början	116 230	95 977
- Nyanskaffningar	11 833	20 568
- Omklassificeringar	-	-
- Avyttringar	-	-315
	<u>128 063</u>	<u>116 230</u>
Akkumulerade avskrivningar enligt plan:		
- Vid årets början	-63 700	-54 831
- Avyttringar och utrangeringar	-	89
- Årets avskrivning enligt plan	-10 947	-8 958
	<u>-74 647</u>	<u>-63 700</u>
Redovisat värde vid årets slut	53 416	52 530

Not 13 Färdiga varor och handelsvaror

	2022-12-31	2021-12-31
Färdiga varor och handelsvaror	<u>277 666</u>	<u>174 739</u>
Redovisat värde vid årets slut	277 666	174 739

Not 14 Pågående arbete för annans räkning

	2022-12-31	2021-12-31
Nedlagda utgifter på pågående arbeten	<u>453</u>	<u>402</u>
	453	402

Not 15 Interimsfordringar

	2022-12-31	2021-12-31
Upplupen bonus från generalagenten	25 320	17 322
Upplupen bonus, övriga	1 609	-
Periodiserade kostnader	6 247	1 810
Förutbetalda hyror	<u>13 086</u>	<u>12 009</u>
	46 262	31 141

9

Not 16 Obeskattade reserver

	2022-12-31	2021-12-31
Akkumulerade avskrivningar utöver plan:		
-Maskiner och inventarier	31 546	27 546
Periodiseringsfonder:		
- Avsatt vid inkomstår 2016 (tax 2022)	-	933
- Avsatt vid inkomstår 2017 (tax 2023)	4 108	4 108
- Avsatt vid inkomstår 2018 (tax 2024)	9 981	9 981
- Avsatt vid inkomstår 2019 (tax 2025)	9 681	9 681
- Avsatt vid inkomstår 2020 (tax 2026)	12 294	12 294
- Avsatt vid inkomstår 2021 (tax 2027)	17 800	17 800
- Avsatt vid inkomstår 2022 (tax 2028)	11 500	-
Summa	96 910	82 343

Av obeskattade reserver utgör 19 963 (16 963) uppskjuten skatt.

Not 17 Avsättningar för pensioner och liknande förpliktelser

	2022-12-31	2021-12-31
I TP pensioner via PRI	2 390	2 490
	2 390	2 490
Härav kreditförsäkrat via FPG/PRI	2 390	2 490

Not 18 Övriga skulder, lång- och kortfristiga

	2022-12-31	2021-12-31
Skulder till koncernföretag, förfaller inom ett år från balansdagen	50 273	-
Skulder till koncernföretag, förfaller 1-5 år från balansdagen	-	-
Skulder till koncernföretag, förfaller efter 5 år från balansdagen	-	-
	50 273	-

Av det totala skuldbeloppet avser 46 251 tkr koncernbidrag som kommer att utbetalas till respektive bolag före 2023-04-30.

Not 19 Interimsskulder

	2022-12-31	2021-12-31
Semesterlöner	19 043	17 572
Upplupna sociala avgifter	10 438	8 923
Övriga upplupna kostnader och interimsskulder	22 597	17 391
Övriga upplupna löner	2 556	1 646
	54 634	45 532

Not 20 Ställda säkerheter och ansvarsförbindelser

	2022-12-31	2021-12-31
Ansvarsförbindelser		
Konsignationslager	75 767	54 109
Återköpsavtal med garanterat restvärde	6 668	458
Summa	82 435	54 567

Not 21 Operationell leasing

	2022-12-31	2021-12-31
Framtida minimileaseavgifter som ska erläggas avseende icke uppsägningsbara leasingavtal		
Förfaller till betalning inom ett år	76 061	58 635
Förfaller till betalning senare än ett men inom fem år	282 581	244 667
Förfaller till betalning senare än fem år	234 976	194 715
	593 618	498 017
Under perioden kostnadsförda leasingavgifter	70 163	58 329

Not 22 Inköp och försäljning med andra koncernbolag

	2022-12-31	2021-12-31
Försäljning till andra koncernföretag	0,6 %	0,6 %
Inköp från andra koncernföretag	1,8 %	1,7 %

Not 23 Koncernuppgifter

Företaget är helägt dotterföretag till Veho Oy Ab, org nr 0115761-6 med säte i Helsingfors, Finland.

Not 24 Disposition av bolagets vinst eller förlust

	Belopp
Styrelsen föreslår att till förfogande stående medel:	
Balanserat resultat	251 799
Årets resultat	23 551
Totalt	275 350
Balanseras i ny räkning	275 350

Not 25 Viktiga uppskattningar och bedömningar

I bokslutet görs nedskrivning för inkurans baserat på historiska utfall de senaste fem åren för reservdelar på bilar som anses ha ringa eller inget värde efter 3 år i lager. Årets resultat har påverkats av en inkuransnedskrivning på gamla reservdelar med 2.886 tkr. 2021 belastades företaget med 2.288 tkr för inkuransnedskrivningar. Att fastställa nedskrivningsbehovet är en väsentlig bedömningsfråga.

Not 26 Väsentliga händelser efter räkenskapsårets utgång

Efter räkenskapsårets slut har Rysslands fortsatta och fullskaliga anfallskrig mot Ukraina, samt pandemins indirekta följd effekter, en negativ finansiell påverkan för bolaget. Framst genom fortsatt komponentbrist och störda leveranskedjor, men inte minst en allmän oro över den ekonomiska utvecklingen i stort.

Styrelsen har med anledning av den senaste tidens räntehöjningar och höga inflation, gjort bedömningen att utvecklingen av samhällsekonomin och oron på de finansiella marknaderna kan medföra nedgång i värdet av bolagets tillgångar. Då bokförda värden understiger bedömda marknadsvärden bedöms det dock inte sannolikt att sådan påverkan kommer att äventyra bolagets finansiering och fortsatt drift.

Underskrifter

Stockholm




Juha Ruotsalainen
Styrelseordförande

2023-06-15



Metin Basberber
Verkställande direktör

2023-06-18



Anssi Räsänen

2023-06-15



Kai Hammar


2023-06-15

Vår revisionsberättelse har lämnats den
Öhrlings PricewaterhouseCoopers AB

2023-06-20



Cesar More
Auktoriserad revisor



Revisionsberättelse

Till bolagsstämman i Veho Bil Sverige AB, org.nr 556721-5362

Rapport om årsredovisningen

Uttalanden

Vi har utfört en revision av årsredovisningen för Veho Bil Sverige AB för år 2022.

Enligt vår uppfattning har årsredovisningen upprättats i enlighet med årsredovisningslagen och ger en i alla väsentliga avseenden rättvisande bild av Veho Bil Sverige ABs finansiella ställning per den 31 december 2022 och av dess finansiella resultat och kassaflöde för året enligt årsredovisningslagen. Förvaltningsberättelsen är förenlig med årsredovisningens övriga delar.

Vi tillstyrker därför att bolagsstämman fastställer resultaträkningen och balansräkningen för Veho Bil Sverige AB.

Grund för uttalanden

Vi har utfört revisionen enligt International Standards on Auditing (ISA) och god revisionssed i Sverige. Vårt ansvar enligt dessa standarder beskrivs närmare i avsnittet Revisorns ansvar. Vi är oberoende i förhållande till Veho Bil Sverige AB enligt god revisorssed i Sverige och har i övrigt fullgjort vårt yrkesetiska ansvar enligt dessa krav.

Vi anser att de revisionsbevis vi har inhämtat är tillräckliga och ändamålsenliga som grund för våra uttalanden.

Styrelsens och verkställande direktörens ansvar

Det är styrelsen och verkställande direktören som har ansvaret för att årsredovisningen upprättas och att den ger en rättvisande bild enligt årsredovisningslagen. Styrelsen och verkställande direktören ansvarar även för den interna kontroll som de bedömer är nödvändig för att upprätta en årsredovisning som inte innehåller några väsentliga felaktigheter, vare sig dessa beror på oegentligheter eller misstag.

Vid upprättandet av årsredovisningen ansvarar styrelsen och verkställande direktören för bedömningen av bolagets förmåga att fortsätta verksamheten. De upplyser, när så är tillämpligt, om förhållanden som kan påverka förmågan att fortsätta verksamheten och att använda antagandet om fortsatt drift. Antagandet om fortsatt drift tillämpas dock inte om styrelsen och verkställande direktören avser att likvidera bolaget, upphöra med verksamheten eller inte har något realistiskt alternativ till att göra något av detta.

Revisorns ansvar


Våra mål är att uppnå en rimlig grad av säkerhet om huruvida årsredovisningen som helhet inte innehåller några väsentliga felaktigheter, vare sig dessa beror på oegentligheter eller misstag, och att lämna en revisionsberättelse som innehåller våra uttalanden. Rimlig säkerhet är en hög grad av säkerhet, men är ingen garanti för att en revision som utförs enligt ISA och god revisionssed i Sverige alltid kommer att upptäcka en väsentlig felaktighet om en sådan finns. Felaktigheter kan uppstå på grund av oegentligheter eller misstag och anses vara väsentliga om de enskilt eller tillsammans rimligen kan förväntas påverka de ekonomiska beslut som användare fattar med grund i årsredovisningen.

En ytterligare beskrivning av vårt ansvar för revisionen av årsredovisningen finns på Revisorsinspektionens webbplats: www.revisorsinspektionen.se/revisornsansvar. Denna beskrivning är en del av revisionsberättelsen.

Rapport om andra krav enligt lagar och andra författningar

Uttalanden

Utöver vår revision av årsredovisningen har vi även utfört en revision av styrelsens och verkställande direktörens förvaltning för Veho Bil Sverige AB för år 2022 samt av förslaget till dispositioner beträffande bolagets vinst eller förlust.



Vi tillstyrker att bolagsstämman disponerar vinsten enligt förslaget i förvaltningsberättelsen och beviljar styrelsens ledamöter och verkställande direktören ansvarsfrihet för räkenskapsåret.

Grund för uttalanden

Vi har utfört revisionen enligt god revisionssed i Sverige. Vårt ansvar enligt denna beskrivs närmare i avsnittet Revisorns ansvar. Vi är oberoende i förhållande till Veho Bil Sverige AB enligt god revisorssed i Sverige och har i övrigt fullgjort vårt yrkesetiska ansvar enligt dessa krav.

Vi anser att de revisionsbevis vi har inhämtat är tillräckliga och ändamålsenliga som grund för våra uttalanden.

Styrelsens och verkställande direktörens ansvar

Det är styrelsen som har ansvaret för förslaget till dispositioner beträffande bolagets vinst eller förlust. Vid förslag till utdelning innefattar detta bland annat en bedömning av om utdelningen är försvarlig med hänsyn till de krav som bolagets verksamhetsart, omfattning och risker ställer på storleken av bolagets egna kapital, konsolideringsbehov, likviditet och ställning i övrigt.

Styrelsen ansvarar för bolagets organisation och förvaltningen av bolagets angelägenheter. Detta innefattar bland annat att fortlöpande bedöma bolagets ekonomiska situation, och att tillse att bolagets organisation är utformad så att bokföringen, medelsförvaltningen och bolagets ekonomiska angelägenheter i övrigt kontrolleras på ett betryggande sätt. Den verkställande direktören ska sköta den löpande förvaltningen enligt styrelsens riktlinjer och anvisningar och bland annat vidta de åtgärder som är nödvändiga för att bolagets bokföring ska fullgöras i överensstämmelse med lag och för att medelsförvaltningen ska skötas på ett betryggande sätt.

Revisorns ansvar

Vårt mål beträffande revisionen av förvaltningen, och därmed vårt uttalande om ansvarsfrihet, är att inhämta revisionsbevis för att med en rimlig grad av säkerhet kunna bedöma om någon styrelseledamot eller verkställande direktören i något väsentligt avseende:

- företagit någon åtgärd eller gjort sig skyldig till någon försummelse som kan föranleda ersättningsskyldighet mot bolaget
- på något annat sätt handlat i strid med aktiebolagslagen, årsredovisningslagen eller bolagsordningen.

Vårt mål beträffande revisionen av förslaget till dispositioner av bolagets vinst eller förlust, och därmed vårt uttalande om detta, är att med rimlig grad av säkerhet bedöma om förslaget är förenligt med aktiebolagslagen.

Rimlig säkerhet är en hög grad av säkerhet, men ingen garanti för att en revision som utförs enligt god revisionssed i Sverige alltid kommer att upptäcka åtgärder eller försummelser som kan föranleda ersättningsskyldighet mot bolaget, eller att ett förslag till dispositioner av bolagets vinst eller förlust inte är förenligt med aktiebolagslagen.

En ytterligare beskrivning av vårt ansvar för revisionen av förvaltningen finns på Revisorsinspektionens webbplats: www.revisorsinspektionen.se/revisornsansvar. Denna beskrivning är en del av revisionsberättelsen.

Stockholm den 20 juni 2023

Öhrlings PricewaterhouseCoopers AB


Cesar Moré
Auktoriserad revisor