

Emve Sweden AB

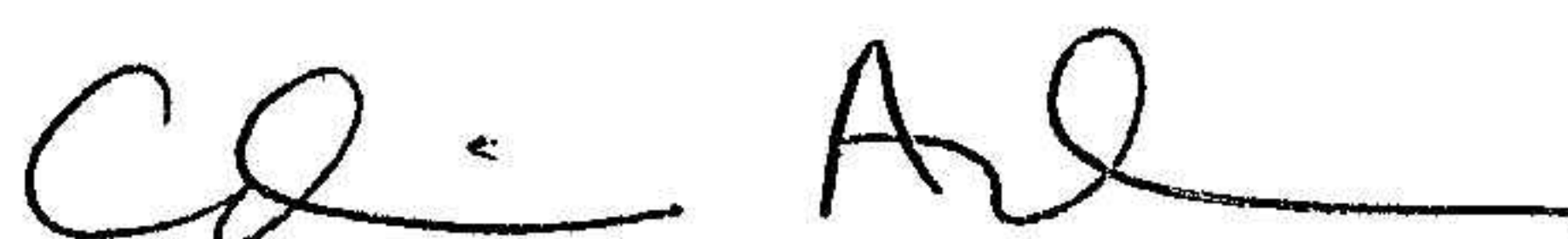
Organisationsnummer 556024-1977

Årsredovisning 2022

Styrelsen och verkställande direktören får härmed avlämna
årsredovisning för räkenskapsåret 2022-01-01 - 2022-12-31

Undertecknad styrelseledamot i Emve Sweden AB intygar, dels att denna kopia
av årsredovisningen överensstämmer med originalet, dels att resultaträkningen och
balansräkningen fastställts på årsstämma den 2023-03-28
Årsstämman beslöt att godkänna styrelsen och verkställande direktörs förslag till vinstdisposition.

Åstorp den 2023-03-29



Caroline Andersson

**Årsredovisning
och
Koncernredovisning**

för

Emve Sweden AB

556024-1977

Räkenskapsåret 2022

Styrelsen och verkställande direktören för Emve Sweden AB får härmed avge årsredovisning och koncernredovisning för räkenskapsåret 2022. Årsredovisningen är upprättad i svenska kronor SEK.

Förvaltningsberättelse

Information om verksamheten

EMVE Sweden AB startades 1925 och är en mekanisk verkstad med speciell inriktning på tillverkning av och handel med maskinutrustningar för mottagning, mellanlagring, sortering och packetering av potatis, morötter och andra rotfrukter inom livsmedelsindustrin. Verksamheten är förlagd till Åstorp och bedrivs i egna lokaler. Sedan 1989 bedrivs verksamhet i Finland genom dotterbolaget Emve Suomi i Finland Oy Ab. Företaget har sitt säte i Åstorp.

Väsentliga händelser under räkenskapsåret

Resultatet för 2022 fortsatt att präglas av påverkan av omvärden, med pandemi, högre priser, längre leveranstider samt en försiktighet hos våra kunder angående investeringsviljan.

Förväntad framtida utveckling samt väsentliga risker och osäkerhetsfaktorer

Företaget kommer även i fortsättningen aktivt arbeta med effektiviseringar och skapa mervärde för våra kunder. Vi kommer under de kommande åren att förstärka våra ansträngningar för att etablera ytterligare lösningar i vår strävan efter ett hållbart företagande. Arbetet med miljöcertifieringen fortsätter, likaså som arbetet med att omsätta miljöfokus och hållbarhetstänk i det dagliga arbetet.

Slutförhandlingarna kring det största projektet i företagets historia pågår fortfarande.

Erhåller vi ordern, innebär det att under en period på 18 månader vårt team kommer att projektera och leverera processutrustning till en nyetablerad fabrik i Portugal.

Omvärldsbevakningen när det gäller kriget i Ukraina, valuta och ränteutveckling samt energitillgång och priser fortsätter.

Förutsättningar kan förändras snabbt och det gäller att växla om och agera snabbt när spelplanen ändras.

Andra icke-finansiella upplysningar

Bolaget har fortsatt att vidareutveckla de egenutvecklade maskinerna som finns på marknaden för att kunna möta framtidens krav. Bolagets bedömning är att det finns ett betydande intresse för dessa maskiner.

Miljöpåverkan

Bolaget bedriver ingen tillstångspliktig miljöpåverkande verksamhet.

Företaget arbetar fortlöpande med miljötänkandet och med användandet av förnybar energi.

Vi lägger stort fokus i vår vardag på att begränsa vår påverkan på miljön. Arbetet med att identifiera och utveckla enkla lösningar för att minska slöserier fortsätter också.

Ägarförhållanden

Följande ägare har 10 procent eller mer av antalet aktier och röster.

Bengt Andersson

Jeanette Pettersson

Caroline Andersson

Åstorps Mekaniska Verkstad AB



Flerårsöversikt (kkkr)

	2 022	2 021	2 020	2 019	2 018
Koncernen					
Nettoomsättning	146 255	120 634	143 797	131 210	119 533
Resultat efter finansiella poster -	523	3 915	15 212	5 491	622
Balansomslutning	65 699	76 607	59 863	71 689	53 760
Soliditet (%)	52	45	59	36	40
Avkastning på eget kap. (%)	N/A	11	43	22	3
Moderbolaget					
Nettoomsättning	145 374	119 504	142 590	129 831	118 119
Resultat efter finansiella poster	323	3 550	14 827	5 090	609
Balansomslutning	65 243	75 052	58 624	70 778	52 935
Soliditet (%)	51	44	58	35	39
Avkastning på eget kap. (%)	1	11	43	21	3

Förändring av eget kapital

Koncernen	Aktie kapital	Övrigt tillskjutet kapital	Reserver	Annat eget kapital inkl. årets resultat	Totalt
Belopp vid årets ingång	1 000 000	200 000	49 623	33 229 427	34 479 050
Omräkningsdifferens				144 013	144 013
Utdelning på bolagstämma					-
Utdelning på extra bolagstämma					-
Årets resultat				- 549 608	- 549 608
Belopp vid årets utgång	1 000 000	200 000	49 623	32 823 832	34 073 455
Moderbolaget	Aktie kapital	Reserv-fond	Balanserat resultat	Årets resultat	Totalt
Belopp vid årets ingång	1 000 000	200 000	22 905 280	2 085 294	26 190 574
Utdelning på bolagstämma			-		-
Utdelning på extra bolagstämma			-	-	-
Disposition enligt beslut av årets stämma:			2 085 294	- 2 085 294	-
Årets resultat				714 833	714 833
Belopp vid årets utgång	1 000 000	200 000	24 990 574	714 833	26 905 408

Förslag till vinstdisposition

Styrelsen föreslår att till förfogande stående vinstmedel (kronor):

balanserad vinst	24 990 575
årets vinst	714 833
	25 705 408
disponeras så att till aktieägarna utdelas i ny räkning överföres	-
	25 705 408

Koncernens och moderbolagets resultat och ställning i övrigt framgår av efterföljande resultat- och balansräkningar samt kassaflödesanalyser med noter.

WJF

2023062216625

Resultaträkning

Belopp i SEK	Not	Koncernen	
		2022-01-01 2022-12-31	2021-01-01 2021-12-31
Rörelsens intäkter m.m.			
Nettoomsättning		146 255 169	120 633 995
Kostnad sålda varor		-124 183 152	-93 054 793
Bruttoresultat		22 072 017	27 579 202
Försäljningskostnader		-16 142 477	-18 265 140
Administrationskostnader		-6 589 044	-5 412 785
Rörelseresultat	2,3,13	-659 504	3 901 277
Resultat från finansiella investeringar			
Resultat från övriga värdepapper och fordringar som är anläggningstillgångar	26	-132 804	29 078
Övriga ränteintäkter och liknande resultatposter		375 769	49 683
Räntekostnader och liknande resultatposter		-106 704	-65 241
Summa finansiella poster		136 261	13 521
Resultat efter finansiella poster		-523 243	3 914 798
Skatt på årets resultat	4	-92 014	-741 773
Uppskjuten skatt		65 649	-183 227
Årets resultat		-549 608	2 989 798
Hänförligt till			
Moderbolagets aktieägare		-549 608	2 989 798

WJF

Balansräkning

Belopp i SEK	Not	Koncernen	
		2022-12-31	2021-12-31
TILLGÅNGAR			
Anläggningstillgångar			
Immateriella anläggningstillgångar			
Balanserade utgifter för forsknings- och utvecklingsarbeten och liknande arbeten	5	2 490 000	0
		2 490 000	0
Materiella anläggningstillgångar			
Byggnader och mark	6	5 194 246	5 363 542
Maskiner och andra tekniska anläggningar	7	740 762	567 313
Inventarier, verktyg och installationer	8	3 184 829	3 157 448
		9 119 837	9 088 303
Finansiella anläggningstillgångar			
Andra långfristiga värdepappersinnehav	25	1 767 196	4 000 000
		1 767 196	4 000 000
Summa anläggningstillgångar		13 377 033	13 088 303
Omsättningstillgångar			
Varulager m.m.			
Råvaror och förnödenheter		16 321 721	15 876 882
Varor under tillverkning		3 227 457	4 076 419
Färdiga varor och handelsvaror		3 574 743	2 408 016
		23 123 921	22 361 317
Kortfristiga fordringar			
Kundfordringar		10 940 297	20 746 971
Aktuella skattefordringar		3 108 092	0
Övriga fordringar		4 446 408	1 810 380
Förutbetalda kostnader och upplupna intäkter	9	3 436 932	1 022 539
		21 931 729	23 579 890
Kassa och bank	10	7 266 638	17 577 855
Summa omsättningstillgångar		52 322 288	63 519 062
SUMMA TILLGÅNGAR		65 699 321	76 607 365

uf

Balansräkning

Belopp i SEK	Not	Koncernen	
		2022-12-31	2021-12-31
EGET KAPITAL OCH SKULDER			
Eget kapital			
Aktiekapital		1 000 000	1 000 000
Övrigt tillskjutet kapital		200 000	200 000
Reserver		49 623	49 623
Annat eget kapital inklusive årets resultat		32 823 832	33 229 427
Eget kapital hänförligt till moderbolagets aktieägare		34 073 455	34 479 051
Summa eget kapital		34 073 455	34 479 051
Avsättningar			
Uppskjuten skatteskuld	22	1 833 068	1 898 717
Summa avsättningar		1 833 068	1 898 717
Långfristiga skulder			
Skulder till kreditinstitut	11	792 750	855 750
Checkräkningskredit		1 174 635	
Skulder till intresseföretag och gemensamt styrda företag		0	0
Övriga skulder		270 000	270 000
Summa långfristiga skulder		2 237 385	1 125 750
Kortfristiga skulder			
Förskott från kunder		8 680 901	12 714 009
Leverantörsskulder		7 188 800	11 763 531
Aktuella skatteskulder		0	856 202
Övriga skulder		507 386	4 449 216
Upplupna kostnader och förutbetalda intäkter	12	11 178 326	9 320 888
Summa kortfristiga skulder		27 555 414	39 103 846
SUMMA EGET KAPITAL OCH SKULDER		65 699 322	76 607 365

uit

Kassaflödesanalys

Belopp i SEK	Not	Koncernen	
		2022-01-01 2022-12-31	2021-01-01 2021-12-31
Den löpande verksamheten			
Resultat efter finansiella poster		-523 243	3 914 798
Justeringar för poster som inte ingår i kassaflödet mm	23	845 312	989 548
Betald skatt		-4 056 308	-2 348 461
Kassaflöde från den löpande verksamheten		-3 734 239	2 555 885
före förändringar av rörelsekapital			
Kassaflöde från förändringar av rörelsekapital			
Förändring av varulager och pågående arbeten		-762 604	-3 499 409
Förändring kundfordringar		9 806 674	-10 857 807
Förändring av korfristiga fordringar		-6 163 251	343 691
Förändring leverantörsskulder		-4 574 731	6 109 771
Förändring av kortfristiga skulder		-4 860 657	13 671 596
Kassaflöde från den löpande verksamheten		-10 288 808	8 323 727
Investeringsverksamheten			
Investeringar i immateriella anläggningstillgångar		-2 490 000	0
Investeringar i materiella anläggningstillgångar		-1 124 849	-1 717 310
Försäljning av materiella anläggningstillgångar		248 000	564 342
Finansiella anläggningstillgångar		2 232 804	-29 078
Kassaflöde från investeringsverksamheten		-1 134 045	-1 182 046
Finansieringsverksamheten			
Amortering lån		-63 000	-603 000
Förändring av lån och skulder		1 174 635	0
Utdelning		0	-4 000 000
Kassaflöde från finansieringsverksamheten		1 111 635	-4 603 000
Årets kassaflöde		-10 311 218	2 538 681
Likvida medel vid årets början		17 577 855	15 039 174
Likvida medel vid årets slut		7 266 637	17 577 855

utf

Resultaträkning

Belopp i SEK	Not	Moderbolaget	
		2022-01-01	2021-01-01
		2022-12-31	2021-12-31
Rörelsens intäkter m.m.			
Nettoomsättning		145 373 712	119 504 235
Kostnad sålda varor		-125 438 677	-94 001 792
Bruttoresultat		19 935 035	25 502 443
Försäljningskostnader		-14 659 834	-16 919 529
Administrationskostnader		-6 209 386	-5 054 316
Rörelseresultat	2,3,13,14	-934 185	3 528 598
Resultat från finansiella poster			
Resultat från andelar i koncernföretag	15	1 112 830	0
Resultat från övriga värdepapper och fordringar som är anläggningar	26	-132 804	29 078
Övriga ränteintäkter och liknande resultatposter		375 737	49 683
Räntekostnader och liknande resultatposter		-98 697	-56 970
Summa finansiella poster		1 257 066	21 791
Resultat efter finansiella poster		322 881	3 550 389
Bokslutsdispositioner			
Bokslutsdispositioner	16	453 604	-775 275
Summa bokslutsdispositioner		453 604	-775 275
Resultat före skatt		776 485	2 775 114
Skatt på årets resultat	4	-61 652	-689 820
Årets resultat		714 833	2 085 294

WTF

Balansräkning

Belopp i SEK	Not	Moderbolaget	
		2022-12-31	2021-12-31
TILLGÅNGAR			
Anläggningstillgångar			
Immateriella anläggningstillgångar			
Balanserade utgifter för utvecklingsarbeten och liknande arbeten	5	2 490 000	0
		2 490 000	0
Materiella anläggningstillgångar			
Byggnader och mark	6	5 194 246	5 363 542
Maskiner och andra tekniska anläggningar	7	740 762	567 313
Inventarier, verktyg och installationer	8	2 882 027	2 790 676
		8 817 035	8 721 531
Finansiella anläggningstillgångar			
Andelar i koncernföretag	17,18	22 065	22 065
Andra långfristiga värdepappersinnehav	25	1 767 196	4 000 000
		1 789 261	4 022 065
Summa anläggningstillgångar		13 096 296	12 743 596
Omsättningstillgångar			
Varulager m.m			
Råvaror och förnödenheter		16 321 721	15 876 882
Varor under tillverkning		3 227 457	4 076 419
Färdiga varor och handelsvaror		3 574 743	2 408 016
		23 123 921	22 361 316
Kortfristiga fordringar			
Kundfordringar		10 839 054	20 681 960
Fordringar hos koncernföretag		1 112 830	0
Fordringar hos intresseföretag och gemensamt styrda företag		277 990	270 000
Aktuella skattefordringar		3 108 092	0
Övriga fordringar		4 531 098	1 540 380
Förutbetalda kostnader och upplupna intäkter	9	3 403 370	1 003 183
		23 272 434	23 495 523
Kassa och bank	10	5 749 912	16 451 700
Summa omsättningstillgångar		52 146 267	62 308 539
SUMMA TILLGÅNGAR		65 242 562	75 052 135

uf

Balansräkning

Belopp i SEK	Not	Moderbolaget	
		2022-12-31	2021-12-31
EGET KAPITAL OCH SKULDER			
Eget kapital	19,20		
Bundet eget kapital			
Aktiekapital		1 000 000	1 000 000
Reservfond		200 000	200 000
		1 200 000	1 200 000
Fritt eget kapital			
Balanserad vinst eller förlust		24 990 575	22 905 280
Årets resultat		714 833	2 085 294
		25 705 408	24 990 574
Summa eget kapital		26 905 408	26 190 574
Obeskattade reserver	21	8 094 491	8 548 095
Avsättningar			
Övriga avsättningar	22	165 603	137 810
Summa avsättningar		165 603	137 810
Långfristiga skulder	11		
Skulder till kreditinstitut		792 750	855 750
Skulder checkräkning		1 174 635	0
Övriga skulder		270 000	270 000
Summa långfristiga skulder		2 237 385	1 125 750
Kortfristiga skulder			
Skulder till kreditinstitut		63 000	603 000
Förskott från kunder		8 680 901	12 714 009
Leverantörsskulder		7 117 998	11 733 900
Skulder till koncernföretag		196 012	145 474
Aktuella skatteskulder		0	856 202
Övriga skulder		765 110	3 823 487
Upplupna kostnader och förutbetalda intäkter	12	11 016 654	9 173 834
Summa kortfristiga skulder		27 839 675	39 049 906
SUMMA EGET KAPITAL OCH SKULDER		65 242 562	75 052 135

uf

Kassaflödesanalys

Belopp i SEK	Not	Moderbolaget	
		2022-01-01	2021-01-01
		2022-12-31	2021-12-31
Den löpande verksamheten			
Resultat efter finansiella poster		322 881	3 550 389
Justeringar för poster som inte ingår i kassaflödet	23	753 311	1 001 783
Betald skatt		-3 998 153	-2 210 805
Kassaflöde från den löpande verksamheten före förändringar av rörelsekapital		-2 921 961	2 341 367
Kassaflöde från förändringar av rörelsekapital			
Förändring av varulager och pågående arbete		-762 604	-3 499 408
Förändring av kundfordringar		9 842 906	-10 948 249
Förändring av kortfristiga fordringar		-6 149 045	320 552
Förändring av leverantörsskulder		-4 615 902	6 120 172
Förändring av kortfristiga skulder		-6 100 806	13 570 914
Kassaflöde från den löpande verksamheten		-10 707 412	7 905 348
Investeringsverksamheten			
Investeringar i immateriella anläggningstillgångar		-2 490 000	0
Investeringar i materiella anläggningstillgångar		-1 096 816	-1 096 355
Försäljning av materiella anläggningstillgångar		248 000	0
Finansiella anläggningstillgångar		2 232 804	-29 078
Kassaflöde från investeringsverksamheten		-1 106 012	-1 125 433
Finansieringsverksamheten			
Amortering av lån		-63 000	-603 000
Förändring av lån och skulder		1 174 635	0
Utbetald/erhållen utdelning		0	-4 000 000
Kassaflöde från finansieringsverksamheten		1 111 635	-4 603 000
Årets kassaflöde		-10 701 789	2 176 915
Likvida medel vid årets början		16 451 700	14 274 785
Likvida medel vid årets slut		5 749 912	16 451 700

ut

2023062216632

Tilläggsupplysningar

Not 1 Redovisnings- och värderingsprinciper

Allmänna upplysningar

Årsredovisningen och koncernredovisningen är upprättad i enlighet med årsredovisningslagen och BFNAR 2012:1 Årsredovisning och koncernredovisning (K3)
Redovisningsprinciperna är oförändrade jämfört med föregående år.

Intäktsredovisning

Vid försäljning av varor redovisas normalt inkomsten som intäkt när de väsentliga förmåner och risker som är förknippade med ägandet av varan har överförts från företaget till köparen.

Koncernredovisning

Konsolideringsmetod

Koncernredovisningen har upprättats enligt förvärvsmetoden. Detta innebär att förvärvade verksamheters identifierbara tillgångar och skulder redovisas till marknadsvärde enligt upprättad förvärvsanalys. Överstiger verksamhetens anskaffningsvärde det beräknade marknadsvärdet av de förväntade nettotillgångarna enligt förvärvsanalysen redovisas skillnaden som goodwill.

Transaktioner mellan koncernföretag

Koncerninterna fordringar och skulder samt transaktioner mellan koncernföretag liksom orealiserade vinster elimineras i sin helhet. Orealiserade förluster elimineras också såvida inte transaktionen motsvarar ett nedskrivningsbehov.

Förändring av internvinst under räkenskapsåret har eliminerats i koncernresultaträkningen.

Anläggningstillgångar

Immateriella och materiella anläggningstillgångar redovisas till anskaffningsvärde minskat med ackumulerade avskrivningar enligt plan och eventuella nedskrivningar.

Materiella anläggningstillgångar

Komponentindelning

Materiella anläggningstillgångar har delats upp på komponenter när komponenterna är betydande och när komponenterna har väsentligt olika nyttjandeperioder. När en komponent i en anläggningstillgång byts ut, utrangeras eventuell kvarvarande del av den gamla komponenten och den nya komponentens anskaffningsvärde aktiveras. Utgifter för löpande reparationer och underhåll redovisas som kostnader.

Leasingavtal

Företaget redovisar samtliga leasingavtal, såväl finansiella som operationella, som operationella leasingavtal. Operationella leasingavtal redovisas som en kostnad linjärt över leasingperioden.

Varulager

Varulagret har värderats till det lägsta av dess anskaffningsvärde och dess nettoförsäljningsvärde på balansdagen. Med nettoförsäljningsvärde avses varornas beräknade försäljningspris minskat med försäljningskostnader. Den valda värderingsmetoden innebär att inkurans i varulagret har beaktats.

mf

Nyckeltalsdefinitioner

Nettoomsättning

Rörelsens huvudintäkter, fakturerade kostnader, sidointäkter samt intäktskorrigeringar.

Resultat efter finansiella poster

Resultat efter finansiella intäkter och kostnader men före bokslutsdispositioner och skatter.

Balansomslutning

Företagets samlade tillgångar.

Soliditet (%)

Justerat eget kapital (eget kapital och obeskattade reserver med avdrag för uppskjuten skatt) i procent av balansomslutning.


Avkastning på eget kapital (%)

Resultat efter finansiella poster i procent av justerat eget kapital (eget kapital och obeskattade reserver med avdrag för uppskjuten skatt)

Uppskattningar och bedömningar

Upprättandet av bokslut och tillämpning av redovisningsprinciper, baseras ofta på ledningens bedömningar, uppskattningar och antaganden som anses vara rimliga vid den tidpunkt då bedömningen görs. Uppskattningar och bedömningar är baserade på historiska erfarenheter och ett antal andra faktorer, som under rådande omständigheter anses vara rimliga. Resultatet av dessa används för att bedöma de redovisade värdena på tillgångar och skulder, som inte annars framgår tydligt från andra källor. Det verkliga utfallet kan avvika från dessa uppskattningar och bedömningar. Uppskattningar och antaganden ses över regelbundet.

Inga väsentliga källor till osäkerhet i uppskattningar och antaganden på balansdagen bedöms kunna innebära en betydande risk för en väsentlig justering av redovisade värden för tillgångar och skulder under nästa räkenskapsår.



2023062216634

Not 2 Anställda och personalkostnader
Koncernen

	2022	2021
Medelantalet anställda		
Kvinnor	7	5
Män	43	41
	50	46
Löner och andra ersättningar		
Styrelse och verkställande direktör	3 217 577	3 109 215
Övriga anställda	23 007 663	21 800 053
	26 225 240	24 909 268

	2022	2021
Sociala kostnader		
Pensionskostnader för styrelse och verkställande direktör	758 585	775 985
Pensionskostnader för övriga anställda	2 084 315	1 471 124
Övriga sociala avgifter enligt lag och avtal	8 631 041	8 162 295
	11 473 940	10 409 404
Totala löner, ersättningar, sociala kostnader och pensionskostnader	37 699 181	35 318 672

Moderbolaget

	2022	2021
Medelantalet anställda		
Kvinnor	6	5
Män	42	40
	48	45
Löner och andra ersättningar		
Styrelse och verkställande direktör	2 386 157	2 335 499
Övriga anställda	23 007 663	21 800 053
	25 393 820	24 135 552

	2022	2021
Sociala kostnader		
Pensionskostnader för styrelse och verkställande direktör	606 221	629 244
Pensionskostnader för övriga anställda	2 084 315	1 471 124
Övriga sociala avgifter enligt lag och avtal	8 615 585	8 141 546
	11 306 121	10 241 914
Totala löner, ersättningar, sociala kostnader och pensionskostnader	36 699 941	34 377 466

	2022	2021
Könsfördelning bland ledande befattningshavare		
Andel kvinnor i styrelsen	28,57%	28,57%
Andel män i styrelsen	71,43%	71,43%
Andel kvinnor bland övriga ledande befattningshavare	43%	43%
Andel män bland övriga ledande befattningshavare	57%	57%

mf

Not 3 Arvode till revisorer
Koncernen

Med revisionsuppdrag avses granskning av årsredovisningen och bokföring samt styrelsens och verkställande direktörens förvaltning, övriga arbetsuppgifter som det ankommer på bolagets revisor att utföra samt rådgivning eller annat biträde som föranleds av iakttagelser vid sådan granskning eller genomförandet av sådana övriga arbetsuppgifter.

	2022	2021
LR Akridi KB		
Revisionsuppdrag	92 000	90 000
Övriga tjänster	0	
	92 000	90 000
Audit Green & Backman Oy AB		
Revisionsuppdrag	9 037	8 623
	9 037	8 623

Moderbolaget

Med revisionsuppdrag avses granskning av årsredovisningen och bokföring samt styrelsens och verkställande direktörens förvaltning, övriga arbetsuppgifter som det ankommer på bolagets revisor att utföra samt rådgivning eller annat biträde som föranleds av iakttagelser vid sådan granskning eller genomförandet av sådana övriga arbetsuppgifter.

LR Akridi KB		
Revisionsuppdrag	92 000	90 000
Övriga tjänster	0	0
	92 000	90 000

Not 4 Aktuell och uppskjuten skatt
Koncernen

	2022	2021
Skatt på årets resultat		
Aktuell skatt	92 014	741 773
Förändring av uppskjuten skatt avseende temporära skillnader	-65 649	183 227
Totalt redovisad skatt	26 365	925 000

Moderbolaget

Skatt på årets resultat		
Aktuell skatt	33 859	666 299
Förändring av uppskjuten skatt avseende temporära skillnader	27 793	23 521
Totalt redovisad skatt	61 652	689 820

mf

202306221637

Not 5	Balanserade utgifter för utvecklingsarbeten och liknande arbeten		
Koncernen			
Moderbolaget		2022-12-31	2021-12-31
Ingående anskaffningsvärden		815 000	815 000
Inköp		2 490 000	0
Utgående ackumulerade anskaffningsvärden		3 305 000	815 000
Ingående avskrivningar		-815 000	-543 334
Årets avskrivningar		0	-271 667
Utgående ackumulerade avskrivningar		-815 000	-815 000
Utgående redovisat värde		2 490 000	0

Not 6	Byggnader och mark		
Koncernen			
Moderbolaget		2022-12-31	2021-12-31
Ingående anskaffningsvärden		16 294 759	16 294 759
Inköp		0	0
Utgående ackumulerade anskaffningsvärden		16 294 759	16 294 759
Ingående avskrivningar		-10 931 216	-10 761 921
Årets avskrivningar		-169 295	-169 295
Utgående ackumulerade avskrivningar		-11 100 511	-10 931 216
Utgående redovisat värde		5 194 248	5 363 543

Not 7	Maskiner och andra tekniska anläggningar		
Koncernen			
Moderbolaget		2022-12-31	2021-12-31
Ingående anskaffningsvärden		5 311 651	5 311 651
Inköp		360 000	0
Försäljningar/utrangeringar		-145 000	0
Utgående ackumulerade anskaffningsvärden		5 526 651	5 311 651
Ingående avskrivningar		-4 744 337	-4 640 644
Försäljningar/utrangeringar		74 188	0
Årets avskrivningar		-115 740	-103 693
Utgående ackumulerade avskrivningar		-4 785 889	-4 744 337
Utgående redovisat värde		740 761	567 313

MF

2023062216638

Not 8 Inventarier, verktyg och installationer
Koncernen

	2022-12-31	2021-12-31
Ingående anskaffningsvärden	10 869 258	9 908 541
Inköp	736 816	1 832 620
Försäljningar/utrangeringar	-184 047	-927 084
Utgående ackumulerade anskaffningsvärden	11 422 027	10 814 077
Ingående avskrivningar	-7 679 501	-7 454 564
Försäljningar/utrangeringar	58 822	362 623
Årets avskrivningar	-616 519	-573 128
Utgående ackumulerade avskrivningar	-8 237 198	-7 665 069
Utgående redovisat värde	3 184 829	3 149 008

Moderbolaget

	2022-12-31	2021-12-31
Ingående anskaffningsvärden	10 305 907	9 209 552
Inköp	736 816	1 096 355
Försäljningar/utrangeringar	-184 047	0
Utgående ackumulerade anskaffningsvärden	10 858 676	10 305 907
Ingående avskrivningar	-7 515 233	-7 058 105
Försäljningar/utrangeringar	58 822	0
Årets avskrivningar	-520 237	-457 128
Utgående ackumulerade avskrivningar	-7 976 648	-7 515 233
Utgående redovisat värde	2 882 027	2 790 673

Not 9 Förutbetalda kostnader och upplupna intäkter
Koncernen

	2022-12-31	2021-12-31
Förutbetalda kostnader	3 114 515	700 123
Förutbetalda leasingavgifter	322 416	322 416
3 436 931	1 022 539	

Moderbolaget

	2022-12-31	2021-12-31
Förutbetalda kostnader	3 080 954	680 767
Förutbetalda leasingavgifter	322 416	322 416
3 403 370	1 003 183	

Not 10 Checkräkningskredit
Koncernen

	2022-12-31	2021-12-31
Beviljat belopp på checkräkningskredit uppgår till	8 000 000	8 000 000
	8 000 000	8 000 000

MF

2023062215539

Moderbolaget	2022-12-31	2021-12-31
Beviljat belopp på checkräkningskredit uppgår till	8 000 000	8 000 000
	8 000 000	8 000 000

Not 11	Långfristiga skulder	
Koncernen		
	2022-12-31	2021-12-31
Förfaller senare än fem år efter balansdagen		
Förfaller senare än fem år efter balansdagen	380 750	443 750
	380 750	443 750

Moderbolaget	2022-12-31	2021-12-31
Förfaller senare än fem år efter balansdagen		
Förfaller senare än fem år efter balansdagen	380 750	443 750
	380 750	443 750

Not 12	Upplupna kostnader och förutbetalda intäkter	
Koncernen		
	2022-12-31	2021-12-31
Upplupna löner	289 104	620 211
Upplupna semesterlöner	3 330 009	3 077 696
Avsättningar till garantireserv	905 000	905 000
Övriga upplupna kostnader	6 654 208	4 717 981
	11 178 321	9 320 888

Moderbolaget	2022-12-31	2021-12-31
Upplupna löner	289 104	620 211
Upplupna semesterlöner	3 187 990	2 949 528
Avsättningar till garantireserv	905 000	905 000
Övriga upplupna kostnader	6 634 560	4 699 095
	11 016 654	9 173 834

Not 13 **Avskrivningar och nedskrivningar**
Koncernen

Anläggningstillgångar skrivs av enligt plan över den förväntade nyttjandeperioden med hänsyn till väsentligt restvärde.
Följande avskrivningsprocent tillämpas:

Immateriella anläggningstillgångar	
Balanserade utvecklingskostnader	33%

Materiella anläggningstillgångar	
Byggnader	1-3,33%
Markanläggningar	5%
Maskiner och andra tekniska anläggningar	12,5%
Inventarier och verktyg	25%
Byggnadsinventarier	10%
Bilar och andra transportmedel	20%
Avskrivning på datorer	25%

mf

Moderbolaget

Anläggningstillgångar skrivs av enligt plan över den förväntade nyttjandeperioden med hänsyn till väsentligt restvärde.
Följande avskrivningsprocent tillämpas:

Immateriella anläggningstillgångar	
Balanserade utvecklingskostnader	33%
Materiella anläggningstillgångar	
Byggnader	1-3,33%
Markanläggningar	5%
Maskiner och andra tekniska anläggningar	12,5%
Inventarier och verktyg	25%
Byggnadsinventarier	10%
Bilar och andra transportmedel	20%
Avskrivning på datorer	25%

Not 14 Inköp och försäljning mellan koncernföretag

Moderbolaget

	2022	2021
Andel av årets totala inköp som skett från andra företag i koncernen	1,52%	1,87%
Andel av årets totala försäljning som skett till andra företag i koncernen	0,00%	0,00%

Not 15 Resultat från andelar i koncernföretag

Moderbolaget

	2022	2021
Erhållna utdelningar	0	0
Anteciperad utdelning	1 112 830	0
Totalt redovisad utdelning	1 112 830	0

Not 16 Bokslutsdispositioner

Moderbolaget

	2022	2021
Avsättning till periodiseringsfond	0	-950 000
Återföring från periodiseringsfond	846 000	645 000
Förändring av överavskrivningar	-392 396	-470 275
	453 604	-775 275

Not 17 Andelar i koncernföretag

Moderbolaget

	2022-12-31	2021-12-31
Ingående anskaffningsvärden	22 065	22 065
Utgående ackumulerade anskaffningsvärden	22 065	22 065

WTF

2023052216541

Not 18 Specifikation andelar i koncernföretag

Moderbolaget

Namn	Kapital andel	Rösträttsandel	Antal andelar	Bokfört värde
Emve Suomi Finland Oy Ab	100%	100%	476	22 065 22 065
Emve Suomi Finland Oy Ab	Org.Nr. 0750443-9	Säte Borgå, Finland	Eget kapital 1 657 619	Resultat 208 550

Not 19 Antal aktier och kvotvärde

Moderbolaget

Namn	Antal aktier	Kvotvärde
Antal A-Aktier	2 000 2 000	500

Not 20 Disposition av vinst eller förlust

Moderbolaget

	2022-12-31
Förslag till vinstdisposition	
Styrelsen föreslår att till förfogande stående vinstmedel:	
Balanserad vinst	24 990 575
Årets vinst	714 833
Till aktieägarna utdelas	0
I ny räkning överföres	25 705 408

Not 21 Obeskattade reserver

Moderbolaget

	2022-12-31	2021-12-31
Akkumulerade överavskrivningar	1 344 491	952 095
Periodiseringsfond 2017	0	846 000
Periodiseringsfond 2018	400 000	400 000
Periodiseringsfond 2019	1 500 000	1 500 000
Periodiseringsfond 2020	3 900 000	3 900 000
Periodiseringsfond 2021	950 000	950 000
Periodiseringsfond 2022	0	0
	8 094 491	8 548 095
Skatteeffekt av schablonränta på periodiseringsfond	6 953	7 510

Not 22 Övriga avsättningar

Koncernen

	2022-12-31	2021-12-31
Uppskjuten skatt	1 833 068 1 833 068	1 898 717 1 898 717

Moderbolaget

	2022-12-31	2021-12-31
Avsättning uppskjuten skatt	165 603 165 603	137 810 137 810

mf

Not 23 **Justering för poster som inte ingår i kassaflödet**
Koncernen

	2022	2021
Avskrivningar	897 275	1 118 834
Vinst vid försäljning av anläggningstillgångar	-51 963	-129 287
	845 312	989 547

Moderbolaget

	2022	2021
Avskrivningar	805 273	1 001 783
Vinst vid försäljning av anläggningstillgångar	-51 963	0
	753 310	1 001 783

Not 24 **Ställda säkerheter**
Koncernen
Moderbolaget

	2022-12-31	2021-12-31
För skulder till kreditinstitut:		
Företagsinteckningar	8 100 000	8 100 000
Fastighetsinteckningar	8 500 000	8 500 000
	16 600 000	16 600 000

Not 25 **Andra långfristiga värdepappersinnehav**
Koncernen
Moderbolaget

	2022-12-31	2021-12-31
Ingående värde vid årets början	4 000 000	3 970 922
Årets förvärv	0	0
Årets avyttring	-2 142 308	0
Värdeförändring under året	-90 496	29 078
Utgående värde vid årets slut	1 767 196	4 000 000

Not 26 **Resultat från övriga värdepapper och fordringar som är anläggningar**
Koncernen
Moderbolaget

	2022	2021
Värdeförändring värdepapper	-90 496	29 078
Resultat vid avyttring värdepapper	-42 308	0
	-132 804	29 078

utf

Åstorp 2023-03-24

Bengt Andersson

Bengt Andersson
Ordförande

Jeanette Pettersson

Jeanette Pettersson

Per Larsson

Per Larsson

Kaj Blomqvist

Kaj Blomqvist

Joakim Trägårdh

Joakim Trägårdh

Anders Thern

Anders Thern

Caroline Andersson

Caroline Andersson
Verkställande direktör

Min revisionsberättelse har lämnats den 24 mars 2023

Marie Fridell

Marie Fridell
Auktoriserad revisor

Revisionsberättelse

Till bolagsstämman i Emve Sweden AB
Org.nr 556024-1977

Rapport om årsredovisningen och koncernredovisningen

Uttalanden

Jag har utfört en revision av årsredovisningen och koncernredovisningen för Emve Sweden AB för räkenskapsåret 2022.

Enligt min uppfattning har årsredovisningen och koncernredovisningen upprättats i enlighet med årsredovisningslagen och ger en i alla väsentliga avseenden rättvisande bild av moderbolagets och koncernens finansiella ställning per den 2022-12-31 och av dessas finansiella resultat och kassaflöde för året enligt årsredovisningslagen. Förvaltningsberättelsen är förenlig med årsredovisningens och koncernredovisningens övriga delar.

Jag tillstyrker därför att bolagsstämman fastställer resultaträkningen och balansräkningen för moderbolaget och koncernen.

Grund för uttalanden

Jag har utfört revisionen enligt International Standards on Auditing (ISA) och god revisionsred i Sverige. Mitt ansvar enligt dessa standarder beskrivs närmare i avsnittet *Revisorns ansvar*. Jag är oberoende i förhållande till moderbolaget och koncernen enligt god revisorsred i Sverige och har i övrigt fullgjort mitt yrkesetiska ansvar enligt dessa krav.

Jag anser att de revisionsbevis jag har inhämtat är tillräckliga och ändamålsenliga som grund för mina uttalanden.

Styrelsens och verkställande direktörens ansvar

Det är styrelsen och verkställande direktören som har ansvaret för att årsredovisningen och koncernredovisningen upprättas och att de ger en rättvisande bild enligt årsredovisningslagen. Styrelsen och verkställande direktören ansvarar även för den interna kontroll som de bedömer är nödvändig för att upprätta en årsredovisning och koncernredovisning som inte innehåller några väsentliga felaktigheter, vare sig dessa beror på oegentligheter eller misstag.

Vid upprättandet av årsredovisningen och koncernredovisningen ansvarar styrelsen och verkställande direktören för bedömningen av bolagets och koncernens förmåga att fortsätta verksamheten. De upplyser, när så är tillämpligt, om förhållanden som kan påverka förmågan att fortsätta verksamheten och att använda antagandet om fortsatt drift. Antagandet om fortsatt drift tillämpas dock inte om styrelsen och verkställande direktören avser att likvidera bolaget, upphöra med verksamheten eller inte har något realistiskt alternativ till att göra något av detta.

Revisorns ansvar

Mina mål är att uppnå en rimlig grad av säkerhet om huruvida årsredovisningen och koncernredovisningen som helhet inte innehåller några väsentliga felaktigheter, vare sig dessa beror på oegentligheter eller misstag, och att lämna en revisionsberättelse som innehåller mina uttalanden. Rimlig säkerhet är en hög grad av säkerhet, men är ingen garanti för att en revision som utförs enligt ISA och god revisionsred i Sverige alltid kommer att upptäcka en väsentlig felaktighet om en sådan finns. Felaktigheter kan uppstå på grund av oegentligheter eller misstag och anses vara väsentliga om de enskilt eller tillsammans rimligen kan förväntas påverka de ekonomiska beslut som användare fattar med grund i årsredovisningen och koncernredovisningen.

Som del av en revision enligt ISA använder jag professionellt omdöme och har en professionellt skeptisk inställning under hela revisionen. Dessutom:

- identifierar och bedömer jag riskerna för väsentliga felaktigheter i årsredovisningen och koncernredovisningen, vare sig dessa beror på oegentligheter eller misstag, utformar och utför granskningsåtgärder bland annat utifrån dessa risker

och inhämtar revisionsbevis som är tillräckliga och ändamålsenliga för att utgöra en grund för mina uttalanden. Risken för att inte upptäcka en väsentlig felaktighet till följd av oegentligheter är högre än för en väsentlig felaktighet som beror på misstag, eftersom oegentligheter kan innefatta agerande i maskopi, förfalskning, avsiktliga utelämnanden, felaktig information eller åsidosättande av intern kontroll.

- skaffar jag mig en förståelse av den del av bolagets interna kontroll som har betydelse för min revision för att utforma granskningsåtgärder som är lämpliga med hänsyn till omständigheterna, men inte för att uttala mig om effektiviteten i den interna kontrollen.

- utvärderar jag lämpligheten i de redovisningsprinciper som används och rimligheten i styrelsens och verkställande direktörens uppskattningar i redovisningen och tillhörande upplysningar.

- drar jag en slutsats om lämpligheten i att styrelsen och verkställande direktören använder antagandet om fortsatt drift vid upprättandet av årsredovisningen och koncernredovisningen. Jag drar också en slutsats, med grund i de inhämtade revisionsbevisen, om huruvida det finns någon väsentlig osäkerhetsfaktor som avser sådana händelser eller förhållanden som kan leda till betydande tvivel om bolagets och koncernens förmåga att fortsätta verksamheten. Om jag drar slutsatsen att det finns en väsentlig osäkerhetsfaktor, måste jag i revisionsberättelsen fästa uppmärksamheten på upplysningarna i årsredovisningen och koncernredovisningen om den väsentliga osäkerhetsfaktorn eller, om sådana upplysningar är otillräckliga, modifiera uttalandet om årsredovisningen och koncernredovisningen. Mina slutsatser baseras på de revisionsbevis som inhämtas fram till datumet för revisionsberättelsen. Dock kan framtida händelser eller förhållanden göra att ett bolag och en koncern inte längre kan fortsätta verksamheten.

- utvärderar jag den övergripande presentationen, strukturen och innehållet i årsredovisningen och koncernredovisningen, däribland upplysningarna, och om årsredovisningen och koncernredovisningen återger de underliggande transaktionerna och händelserna på ett sätt som ger en rättvisande bild.

- inhämtar jag tillräckliga och ändamålsenliga revisionsbevis avseende den finansiella informationen för enheterna eller affärsaktiviteterna inom koncernen för att göra ett uttalande avseende koncernredovisningen. Jag ansvarar för styrning, övervakning och utförande av koncernrevisionen. Jag är ensam ansvarig för mina uttalanden.

Jag måste informera styrelsen om bland annat revisionens planerade omfattning och inriktning samt tidpunkten för den. Jag måste också informera om betydelsefulla iakttagelser under revisionen, däribland de eventuella betydande brister i den interna kontrollen som jag identifierat.

Rapport om andra krav enligt lagar och andra författningar

Uttalanden

Utöver min revision av årsredovisningen och koncernredovisningen har jag även utfört en revision av styrelsens och verkställande direktörens förvaltning för Emve Sweden AB för räkenskapsåret 2022 samt av förslaget till dispositioner beträffande bolagets vinst eller förlust.

Jag tillstyrker att bolagsstämman disponerar vinsten enligt förslaget i förvaltningsberättelsen och beviljar styrelsens ledamöter och verkställande direktören ansvarsfrihet för räkenskapsåret.

Grund för uttalanden

Jag har utfört revisionen enligt god revisions sed i Sverige. Mitt ansvar enligt denna beskrivs närmare i avsnittet Revisorns ansvar. Jag är oberoende i förhållande till moderbolaget och koncernen enligt god revisors sed i Sverige och har i övrigt fullgjort mitt yrkesetiska ansvar enligt dessa krav.

Jag anser att de revisionsbevis jag har inhämtat är tillräckliga och ändamålsenliga som grund för mina uttalanden.

2023062216646

Styrelsens och verkställande direktörens ansvar

Det är styrelsen som har ansvaret för förslaget till dispositioner beträffande bolagets vinst eller förlust. Vid förslag till utdelning innefattar detta bland annat en bedömning av om utdelningen är försvarlig med hänsyn till de krav som bolagets och koncernens verksamhetsart, omfattning och risker ställer på storleken av moderbolagets och koncernens egna kapital, konsolideringsbehov, likviditet och ställning i övrigt.

Styrelsen ansvarar för bolagets organisation och förvaltningen av bolagets angelägenheter. Detta innefattar bland annat att fortlöpande bedöma bolagets och koncernens ekonomiska situation och att tillse att bolagets organisation är utformad så att bokföringen, medelsförvaltningen och bolagets ekonomiska angelägenheter i övrigt kontrolleras på ett betryggande sätt. Verkställande direktören ska sköta den löpande förvaltningen enligt styrelsens riktlinjer och anvisningar och bland annat vidta de åtgärder som är nödvändiga för att bolagets bokföring ska fullgöras i överensstämmelse med lag och för att medelsförvaltningen ska skötas på ett betryggande sätt.

Revisorns ansvar

Mitt mål beträffande revisionen av förvaltningen, och därmed mitt uttalande om ansvarsfrihet, är att inhämta revisionsbevis för att med en rimlig grad av säkerhet kunna bedöma om någon styrelseledamot eller verkställande direktören i något väsentligt avseende:

- företagit någon åtgärd eller gjort sig skyldig till någon försummelse som kan föranleda ersättningsskyldighet mot bolaget, eller


- på något annat sätt handlat i strid med aktiebolagslagen, årsredovisningslagen eller bolagsordningen.

Mitt mål beträffande revisionen av förslaget till dispositioner av bolagets vinst eller förlust, och därmed mitt uttalande om detta, är att med rimlig grad av säkerhet bedöma om förslaget är förenligt med aktiebolagslagen.

Rimlig säkerhet är en hög grad av säkerhet, men ingen garanti för att en revision som utförs enligt god revisionssed i Sverige alltid kommer att upptäcka åtgärder eller försummelser som kan föranleda ersättningsskyldighet mot bolaget, eller att ett förslag till dispositioner av bolagets vinst eller förlust inte är förenligt med aktiebolagslagen.

Som en del av en revision enligt god revisionssed i Sverige använder jag professionellt omdöme och har en professionellt skeptisk inställning under hela revisionen. Granskningen av förvaltningen och förslaget till dispositioner av bolagets vinst eller förlust grundar sig främst på revisionen av räkenskaperna. Vilka tillkommande granskningsåtgärder som utförs baseras på min professionella bedömning med utgångspunkt i risk och väsentlighet. Det innebär att jag fokuserar granskningen på sådana åtgärder, områden och förhållanden som är väsentliga för verksamheten och där avsteg och överträdelser skulle ha särskild betydelse för bolagets situation. Jag går igenom och prövar fattade beslut, beslutsunderlag, vidtagna åtgärder och andra förhållanden som är relevanta för mitt uttalande om ansvarsfrihet. Som underlag för mitt uttalande om styrelsens förslag till dispositioner beträffande bolagets vinst eller förlust har jag granskat om förslaget är förenligt med aktiebolagslagen.

Halmstad den 24 mars 2023



Marie Fridell
Auktoriserad revisor

