

Årsredovisning för
Sala Livsmedel AB
559373-2190

Räkenskapsåret
2023-01-01 - 2023-12-31


Innehållsförteckning:	Sida
Förvaltningsberättelse	1
Resultaträkning	2
Balansräkning	3-4
Noter	5
Underskrifter	6

Fastställelseintyg

Undertecknad styrelseledamot i Sala Livsmedel AB intygar härmed dels att denna kopia av årsredovisningen överensstämmer med originalet, dels att resultat- och balansräkningen fastställts på årsstämma 2024-04-10. Stämman beslutade också att godkänna styrelsens förslag till resultatdisposition.

Sala den 10 april 2024

Siwar Ahmad
Styrelseordförande



Förvaltningsberättelse

KOPIA

Styrelsen för Sala Livsmedel AB, 559373-2190, får härmed avge årsredovisning för räkenskapsåret 2023.

Verksamheten

Allmänt om verksamheten

Företaget med säte i Sala registrerades år 2022 och har bedrivit livsmedelsbutik. Verksamheten startade i juni 2022 och avslutades i juli 2023.

Flerårsöversikt

	2023	Belopp i kr 2022/2022
Nettoomsättning	2 887 371	1 627 750
Resultat efter finansiella poster	-71 335	12 816
Soliditet, %	17	4

Förändringar i eget kapital

	Aktie- kapital	Fritt eget kapital
Vid årets början	25 000	10 027
Aktieägartillskott, erhållna		50 000
Årets resultat		-71 335
Vid årets slut	25 000	-11 308

Villkorlig återbetalningsskyldighet för aktieägartillskott uppgick till 50 000 kr (0 kr).

Resultatdisposition

Styrelsen föreslår att den ansamlade förlusten, kronor 11 308, behandlas enligt följande:

	Belopp i kr
Balanseras i ny räkning	-11 308
Summa	-11 308

Bolagets resultat och ställning framgår av efterföljande resultat- och balansräkningar med noter.

Fotokopians överensstämmelse
med originalet intygas:

Annal. Åhr

KOPIA

Resultaträkning

Belopp i kr	Not	2023-01-01- 2023-12-31	2022-03-30- 2022-12-31
Rörelseresultat			
<i>Rörelseintäkter, lagerförändringar m.m.</i>			
Nettoomsättning		2 887 371	1 627 750
Förändringar av lager av produkter i arbete, färdiga varor och pågående arbeten för annans räkning		-76 022	46 022
Övriga rörelseintäkter		112 892	29 705
Summa rörelseintäkter, lagerförändringar m.m.		2 924 241	1 703 477
<i>Rörelsekostnader</i>			
Råvaror och förnödenheter		-2 435 062	-1 255 252
Övriga externa kostnader		-273 735	-355 865
Personalkostnader	2	-199 116	-53 409
Av- och nedskrivningar av materiella och immateriella anläggningstillgångar		-	-26 106
Övriga rörelsekostnader		-88 023	-
Summa rörelsekostnader		-2 995 936	-1 690 632
Rörelseresultat		-71 695	12 845
Finansiella poster			
Övriga ränteintäkter och liknande resultatposter		391	3
Räntekostnader och liknande resultatposter		-31	-32
Summa finansiella poster		360	-29
Resultat efter finansiella poster		-71 335	12 816
Resultat före skatt		-71 335	12 816
Skatter			
Skatt på årets resultat		-	-2 789
Årets resultat		-71 335	10 027

Fotokopians överensstämmelse
med originalet intygas:

Anneli Utr

2024052719807

LÖP-17

Balansräkning

Belopp i kr	Not	2023-12-31	2022-12-31
TILLGÅNGAR			
Anläggningstillgångar			
Materiella anläggningstillgångar			
Inventarier, verktyg och installationer	3	-	295 894
Summa materiella anläggningstillgångar		-	295 894
Summa anläggningstillgångar		-	295 894
Omsättningstillgångar			
Varulager m.m.			
Färdiga varor och handelsvaror		-	476 022
Summa varulager m.m.		-	476 022
Kortfristiga fordringar			
Kundfordringar		-	22 337
Övriga fordringar		271	15 606
Förutbetalda kostnader och upplupna intäkter		-	39 583
Summa kortfristiga fordringar		271	77 526
Kassa och bank			
Kassa och bank		79 360	64 991
Summa kassa och bank		79 360	64 991
Summa omsättningstillgångar		79 631	618 539
SUMMA TILLGÅNGAR		79 631	914 433

Fotokopians överensstämmelse
med originalet intygas:

Anneli Uta

KOPIA

Balansräkning

Belopp i kr	Not	2023-12-31	2022-12-31
EGET KAPITAL OCH SKULDER			
<i>Eget kapital</i>			
<i>Bundet eget kapital</i>			
Aktiekapital		25 000	25 000
Summa bundet eget kapital		25 000	25 000
<i>Fritt eget kapital</i>			
Balanserat resultat		60 027	-
Årets resultat		-71 335	10 027
Summa fritt eget kapital		-11 308	10 027
Summa eget kapital		13 692	35 027
<i>Kortfristiga skulder</i>			
Leverantörsskulder		-	53 527
Skatteskulder		1 564	357
Övriga skulder		59 375	804 465
Upplupna kostnader och förutbetalda intäkter		5 000	21 057
Summa kortfristiga skulder		65 939	879 406
SUMMA EGET KAPITAL OCH SKULDER		79 631	914 433

Fotokopians överensstämmelse
med originalet intygas.

Anneli Ulla

2024052719809

Noter

Belopp i kr om inget annat anges.

Not 1 Redovisningsprinciper

Årsredovisningen har upprättats i enlighet med Årsredovisningslagen och Bokföringsnämndens allmänna råd BFNAR 2016:10 Årsredovisning i mindre företag.

Avskrivningsprinciper för anläggningstillgångar

Avskrivningar enligt plan baseras på ursprungliga anskaffningsvärden och beräknad nyttjandeperiod. Följande avskrivningstider tillämpas:

<i>Anläggningstillgångar</i>	År
Immateriella anläggningstillgångar:	
Materiella anläggningstillgångar:	
-Inventarier, verktyg och installationer	5-10

Skillnaden mellan ovan nämnda avskrivningar och skattemässigt gjorda avskrivningar redovisas som ackumulerade överavskrivningar, vilka ingår i obeskattade reserver.

Not 2 Personal

Personal

	2023-01-01- 2023-12-31	2022-03-30- 2022-12-31
Medelantalet anställda	1	1
Summa	1	1

Not 3 Inventarier, verktyg och installationer

	2023-12-31	2022-12-31
Ackumulerade anskaffningsvärden:		
-Vid årets början	322 000	-
-Nyanskaffningar	112 129	322 000
-Avyttringar och utrangeringar	-434 129	-
Vid årets slut	-	322 000
Ackumulerade avskrivningar enligt plan:		
-Vid årets början	-26 106	-
-Återförda avskrivningar på avyttringar och utrangeringar	26 106	-
-Årets avskrivning anskaffningsvärden	-	-26 106
Vid årets slut	-	-26 106
Redovisat värde vid årets slut	-	295 894


Fotokopians överensstämmelse
med originalet intygas:

Annal. Uttr

Underskrifter

[REDACTED]


Sala



2024-04-10

Siwar Ahmad
Styrelseordförande

Datum



2024-04-10

Mohmad-Salam Ali
Styrelseledamot

Datum

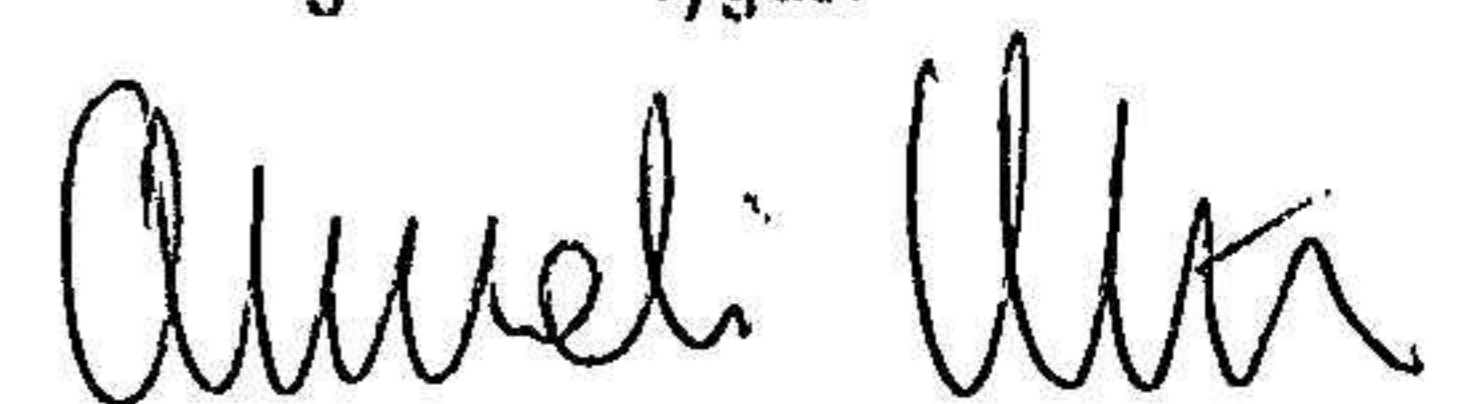


2024-04-10

Aiham Haj Adris
Styrelseledamot

Datum

Fotokopians överensstämmelse
med originalet intygas:



2024052719811