

ÅRSREDOVISNING

för

Fredahl Rydéns AB

Org.nr. 556973-4758

Styrelsen och verkställande direktören får härmed avlämna årsredovisning för räkenskapsåret 2023-01-01 - 2023-12-31

Innehåll	Sida
- förvaltningsberättelse	2
- resultaträkning	4
- balansräkning	5
- kassaflödesanalys	7
- noter	8
- underskrifter	15

Undertecknad styrelseledamot i Fredahl Rydéns AB intygar att resultaträkningen och balansräkningen i årsredovisningen har fastställts på årsstämman den 22 februari 2024. Årsstämman beslutade att godkänna styrelsens förslag till resultatdisposition.

Jag intygar också att innehållet i årsredovisningen och revisionsberättelsen stämmer överens med originalen.

Stockholm den 11 mars 2024.



Henrik Mella



ÅRSREDOVISNING

för

Fredahl Rydéns AB

Org.nr. 556973-4758

Styrelsen och verkställande direktören får härmed avlämna årsredovisning för räkenskapsåret 2023-01-01 - 2023-12-31

Innehåll	Sida
- förvaltningsberättelse	2
- resultaträkning	4
- balansräkning	5
- kassaflödesanalys	7
- noter	8
- underskrifter	15



Fredahl Rydén AB

Org.nr. 556973-4758

FÖRVALTNINGSBERÄTTELSE

Årsredovisningen är upprättad i svenska kronor, SEK.

Verksamheten

Verksamheten

Bolaget bedriver tillverkning och handel med likkistor och övriga produkter för begravningsbranschen.

Företagets säte är i Nybro kommun.

Viktiga externa faktorer som påverkat företagets ställning och resultat

Bolaget har haft fortsatt höga råvarukostnader under året.

Ägarförhållanden

Bolaget är ett helägt dotterbolag till Fredahl Rydén Holding AB (556828-7022), med säte i Jönköpings kommun. Per 16 mars 2023 har Idun Wood AB (559419-1636) förvärvat 76% av aktierna i Fredahl Rydén Holding AB.

Koncernredovisningen upprättas i Idun Industrier AB (publ) (556924-7009), med säte i Stockholms kommun.

Förväntad framtida utveckling samt väsentliga risker och osäkerhetsfaktorer

Bolagets planer och investeringsprojekt har följt plan under året och bedöms följa de prognoser som finns för 2024.

Användning av finansiella instrument

Bolaget påverkas av förändringar i valutakurser - främst avseende DKK, EURO och NOK. Bolaget använder ingen valutasäkring vid valutapåverkande transaktioner.

Tillstånds- eller anmälningspliktig verksamhet enligt miljöbalken

Bolaget bedriver anmälningspliktig verksamhet enligt miljöbalken.

Bolaget har upprättat kontrollprogram för uppföljningen av att gällande föreskrifter följs. Under 2023 har utsläppsmängden legat inom gränserna för beslutet.

Bolaget innehar miljöcertifikat enligt ISO 14001.

Flerårsöversikt*

Beloppen i Flerårsöversikt visas i KSEK.

	2023	2022	2021	2020	2019
Nettoomsättning	228 316	216 627	195 270	194 034	185 830
Res. efter finansiella poster	14 554	7 768	15 044	20 103	11 778
Res. i % av nettoomsättningen	6,37	3,58	7,70	10,36	6,33
Balansomslutning	127 118	121 730	121 754	138 895	111 786
Soliditet (%)	54,64	54,30	49,55	56,44	58,95

*Definitioner av nyckeltal, se noter

Förändringar i eget kapital

	Aktiekapital	Balanserat resultat	Årets resultat	Summa eget kapital
Belopp vid årets ingång	500 000	38 955 205	7 075 778	46 530 983
Utdelning		-8 000 000	0	-8 000 000
Balanseras i ny räkning		7 075 778	-7 075 778	0
Årets resultat			10 196 587	10 196 587
Belopp vid årets utgång	500 000	38 030 983	10 196 587	48 727 570



Resultatdisposition

Förslag till disposition av bolagets vinst

Till årsstämman förfogande står	
balanserad vinst	38 030 982
årets vinst	<u>10 196 587</u>
	48 227 569
Styrelsen föreslår att	
till aktieägarna utdelas	14 000 000
i ny räkning överföres	<u>34 227 569</u>
	48 227 569

Förslag till beslut om vinstutdelning

Styrelsen föreslår att utdelning lämnas med 14 000 000,00 kr. vilket motsvarar 2 800,00 kr. per aktie.

Styrelsen föreslår att utbetalning av utdelningen skall ske i omedelbar anslutning till årsstämman.

Styrelsen anser att den föreslagna vinstutdelningen är försvarlig med hänsyn till de krav som verksamhetens art, omfattning och risker ställer på storleken av det egna kapitalet samt bolagets konsolideringsbehov, likviditet och ställning i övrigt.

Yttrandet ska ses mot bakgrund av den information som framgår av årsredovisningen. Företagsledningen planerar inga väsentliga förändringar av befintlig verksamhet så som väsentliga investeringar, försäljningar eller avveckling.

Beträffande bolagets resultat och ställning i övrigt hänvisas till efterföljande resultat- och balansräkningar med tillhörande noter.



Fredahl Rydén AB

Org.nr. 556973-4758

RESULTATRÄKNING

	Not	2023-01-01 2023-12-31	2022-01-01 2022-12-31
Rörelsens intäkter m.m.			
Nettoomsättning	3, 4	228 316 295	216 627 234
Övriga rörelseintäkter		<u>1 092 290</u>	<u>1 057 981</u>
		229 408 585	217 685 215
Rörelsens kostnader			
Råvaror och förnödenheter		-98 604 144	-93 058 853
Övriga externa kostnader	5, 6	-43 183 217	-42 280 402
Personalkostnader	7	-66 300 805	-65 786 041
Av- och nedskrivningar av materiella och immateriella anläggningstillgångar		-6 228 955	-8 625 180
Övriga rörelsekostnader		<u>-543 037</u>	<u>0</u>
		-214 860 158	-209 750 476
Rörelseresultat		14 548 427	7 934 739
Resultat från finansiella poster			
Övriga ränteintäkter och liknande resultatposter		415 896	43 183
Räntekostnader och liknande resultatposter		<u>-410 369</u>	<u>-209 550</u>
		5 527	-166 367
Resultat efter finansiella poster		14 553 954	7 768 372
Bokslutsdispositioner			
Förändring av periodiseringsfonder		-4 500 000	-3 000 000
Förändring av avskrivningar utöver plan		3 028 302	4 650 000
Lämnade koncernbidrag		<u>-278 000</u>	<u>-400 000</u>
		-1 749 698	1 250 000
Resultat före skatt		12 804 256	9 018 372
Skatt på årets resultat	8	-2 607 669	-1 942 594
Årets resultat		<u>10 196 587</u>	<u>7 075 778</u>



Fredahl Rydén AB

Org.nr. 556973-4758

BALANSRÄKNING

	Not	2023-12-31	2022-12-31
TILLGÅNGAR			
Anläggningstillgångar			
Immateriella anläggningstillgångar			
Övriga immateriella anläggningstillgångar	9	<u>924 639</u>	<u>1 401 613</u>
		924 639	1 401 613
Materiella anläggningstillgångar			
Maskiner och andra tekniska anläggningar	10	8 124 577	11 648 302
Inventarier, verktyg och installationer	11	2 440 332	2 583 258
Pågående nyanläggningar och förskott avseende materiella anläggningstillgångar	12	<u>4 366 807</u>	<u>860 727</u>
		14 931 716	15 092 287
Finansiella anläggningstillgångar			
Andra långfristiga värdepappersinnehav	13	82 418	82 418
Andra långfristiga fordringar		<u>499 464</u>	<u>454 796</u>
		581 882	537 214
Summa anläggningstillgångar		16 438 237	17 031 114
Omsättningstillgångar			
Varulager m.m.			
Råvaror och förnödenheter		18 520 658	22 337 459
Varor under tillverkning		15 827 203	20 645 841
Färdiga varor och handelsvaror		<u>13 283 277</u>	<u>14 363 060</u>
		47 631 138	57 346 360
Kortfristiga fordringar			
Kundfordringar		25 032 973	18 178 579
Fordringar hos koncernföretag		19 121 379	10 927 562
Aktuell skattefordran		1 502 608	2 878 840
Övriga fordringar		115 632	495 939
Förutbetalda kostnader och upplupna intäkter	14	<u>2 705 473</u>	<u>2 767 900</u>
		48 478 065	35 248 820
Kassa och bank		<u>14 570 213</u>	<u>12 104 129</u>
Kassa och bank		14 570 213	12 104 129
Summa kassa och bank		14 570 213	12 104 129
Summa omsättningstillgångar		110 679 416	104 699 309
SUMMA TILLGÅNGAR		127 117 653	121 730 423



Fredahl Rydén AB

Org.nr. 556973-4758

BALANSRÄKNING

		2023-12-31	2022-12-31
EGET KAPITAL OCH SKULDER	Not		
Eget kapital			
Bundet eget kapital			
Aktiekapital	15	<u>500 000</u>	<u>500 000</u>
		500 000	500 000
Fritt eget kapital			
Balanserat resultat		38 030 982	38 955 205
Årets resultat		<u>10 196 587</u>	<u>7 075 778</u>
		48 227 569	46 030 983
Summa eget kapital		<u>48 727 569</u>	<u>46 530 983</u>
Obeskattade reserver			
Periodiseringsfond	16	21 900 000	17 400 000
Ackumulerade avskrivningar utöver plan		<u>4 221 698</u>	<u>7 250 000</u>
Summa obeskattade reserver		26 121 698	24 650 000
Avsättningar			
Avsättningar för pensioner och liknande förpliktelser enligt tryggandelagen	17	<u>638 886</u>	<u>454 796</u>
Summa avsättningar		638 886	454 796
Långfristiga skulder	18		
Skulder till kreditinstitut		7 100 000	8 300 000
Övriga skulder		<u>58 419</u>	<u>125 706</u>
Summa långfristiga skulder		7 158 419	8 425 706
Kortfristiga skulder			
Skulder till kreditinstitut		1 266 492	1 264 176
Leverantörsskulder		12 550 620	13 674 150
Skulder till koncernföretag		5 553 017	2 639 387
Övriga skulder		4 024 546	2 546 691
Upplupna kostnader och förutbetalda intäkter	19	<u>21 076 406</u>	<u>21 544 534</u>
Summa kortfristiga skulder		44 471 081	41 668 938
SUMMA EGET KAPITAL OCH SKULDER		127 117 653	121 730 423



Fredahl Rydén AB

Org.nr. 556973-4758

KASSAFLÖDESANALYS

	Not	2023-01-01 2023-12-31	2022-01-01 2022-12-31
Den löpande verksamheten			
Rörelseresultat	3	14 548 427	7 934 739
Justeringar för poster som inte ingår i kassaflödet		6 228 955	8 698 797
Erhållen ränta m.m.		415 896	43 183
Erlagd ränta		-410 369	-209 550
Betald inkomstskatt		-1 231 437	-5 287 818
Kassaflöde från den löpande verksamheten före förändringar av rörelsekapital		<hr/> 19 551 472	<hr/> 11 179 351
Kassaflöde från förändringar av rörelsekapital			
Minskning(+)/ökning(-) av varulager/pågående arbete		9 715 222	-8 009 816
Minskning(+)/ökning(-) av kundfordringar		-6 854 394	222 735
Minskning(+)/ökning(-) av fordringar		-7 751 083	-3 580 745
Minskning(-)/ökning(+) av leverantörsskulder		-1 123 530	-1 754 213
Minskning(-)/ökning(+) av kortfristiga skulder		3 923 357	-2 109 815
Kassaflöde från den löpande verksamheten		<hr/> 17 461 044	<hr/> -4 052 503
Investeringsverksamheten			
Förvärv av övriga immateriella anläggningstillgångar	9	-322 442	-112 483
Förvärv av maskiner och andra tekniska anläggningar	10	-1 060 913	-2 807 478
Förvärv av inventarier, verktyg och installationer	11	-701 977	-837 082
Förändring av pågående nyanläggningar och förskott avseende materiella anläggningstillgångar		-3 506 080	97 925
Försäljning av pågående nyanläggningar och förskott avseende materiella anläggningstillgångar		0	4 397 489
Förvärv av långfristiga värdepapper	13	0	-82 418
Förändring avsättningar		184 091	0
Förändringar långfristiga fordringar		-44 668	0
Kassaflöde från investeringsverksamheten		<hr/> -5 451 989	<hr/> 655 953
Finansieringsverksamheten			
Lämnade koncernbidrag		-278 000	-400 000
Ändring kortfristiga finansiella skulder		2 316	0
Amortering långfristiga lån		-1 267 287	-1 264 996
Utbetald utdelning		-8 000 000	0
Kassaflöde från finansieringsverksamheten		<hr/> -9 542 971	<hr/> -1 664 996
Förändring av likvida medel		2 466 084	-5 061 546
Likvida medel vid årets början		12 104 129	17 165 675
Likvida medel vid årets slut		<hr/> 14 570 213	<hr/> 12 104 129



NOTER**Not 1 Redovisnings- och värderingsprinciper**

Årsredovisningen är upprättad i enlighet med årsredovisningslagen och BFNAR 2012:1 Årsredovisning och koncernredovisning.

Principerna är oförändrade jämfört med föregående år.

Fordringar

Fordringar har upptagits till de belopp varmed de beräknas inflyta.

Övriga tillgångar, avsättningar och skulder

Övriga tillgångar, avsättningar och skulder har värderats till anskaffningsvärden om inget annat anges nedan.

Inläktsredovisning

Inkomsten redovisas till det verkliga värdet av vad som erhållits eller kommer att erhållas. Företaget redovisar därför inkomsten till nominellt värde (fakturabelopp) om ersättningen erhålls i likvida medel direkt vid leverans. Avdrag görs för lämnade rabatter.

Utländska valutor

Monetära tillgångs- och skuldposter i utländsk valuta värderas till balansdagens kurs. Transaktioner i utländsk valuta omräknas enligt transaktionsdagens avistakurs.

Materiella anläggningstillgångar

Materiella anläggningstillgångar redovisas till anskaffningsvärde med avdrag för ackumulerade avskrivningar och eventuella nedskrivningar. Tillgångarna skrivs av linjärt över tillgångarnas bedömda nyttjandeperiod förutom mark som inte skrivs av. När en komponent i en anläggningstillgång byts ut, utrangeras eventuell kvarvarande del av den gamla komponenten och den nya komponenten och den nya komponentens anskaffningsvärde aktiveras.

Tillkommande utgifter som avser tillgångar som inte delas upp i komponenter läggs till anskaffningsvärdet om de beräknas ge företaget framtida ekonomiska fördelar, till den del tillgångens prestanda ökar i förhållande till tillgångens värde vid anskaffningstidpunkten.

Pågående projekt skrivs inte av utan nedskrivningsprövas årligen.

Utgifter för löpande reparation och underhåll redovisas som kostnader.

Realisationsvinst respektive realisationsförlust vid avyttring av en anläggningstillgång redovisas som Övrig rörelseintäkt respektive Övrig rörelsekostnad.

Nyttjandeperioden omprövas per varje balansdag. Följande nyttjandeperioder tillämpas:

	Antal år
Maskiner och andra tekniska anläggningar	5-8 år
Inventarier, verktyg och installationer	4-8 år

Immateriella anläggningstillgångar

Immateriella anläggningstillgångar redovisas till anskaffningsvärde med avdrag för ackumulerade avskrivningar och eventuella nedskrivningar. Aktiveringsmodellen tillämpas för balanserade utvecklingsarbeten. Tillgångarna skrivs av linjärt över tillgångarnas bedömda nyttjandeperiod. Nyttjandeperioden omprövas per varje balansdag. Pågående projekt skrivs inte av utan nedskrivningsprövas årligen. Följande nyttjandeperioder tillämpas:

	Antal år
Övriga immateriella anläggningstillgångar	3 år



NOTER*Leasing*

Leasetagare

Operationella leasingavtal kostnadsförs linjärt över leasingperioden. All leasing hanteras som operationell leasing.

Finansiella instrument

Finansiella instrument som redovisas i balansräkningen inkluderar värdepapper, kundfordringar och övriga fordringar, kortfristiga placeringar, leverantörsskulder och låneskulder. Instrumenten redovisas i balansräkningen när Fredahl Rydén AB blir part i instrumentens avtalsmässiga villkor. Finansiella tillgångar tas bort från balansräkningen när rätten att erhålla kassaflöden från instrumentet har löpt ut eller överförts och bolaget har överfört i stort sett alla risker och förmåner som är förknippade med äganderätten.

Finansiella skulder tas bort från balansräkningen när förpliktelserna har reglerats eller på annat sätt upphört.

Kundfordringar och övriga fordringar

Fordringar redovisas som omsättningstillgångar med undantag för poster med förfallodag mer än 12 månader efter balansdagen, vilka klassificeras som anläggningstillgångar. Fordringar tas upp till det belopp som förväntas bli inbetalt efter avdrag för individuellt bedömda osäkra fordringar. Fordringar som är räntefria eller som löper med ränta som avviker från marknadsräntan och har en löptid överstigande 12 månader redovisas till ett diskonterat nuvärde och tidsvärdeförändringen redovisas som ränteintäkt i resultaträkningen.

Låneskulder och leverantörsskulder

Låneskulder och leverantörsskulder redovisas initialt till anskaffningsvärde efter avdrag för transaktionskostnader. Skiljer sig det redovisade beloppet från det belopp som ska återbetalas vid förfallotidpunkten periodiseras mellanskillnaden som räntekostnad över lånets löptid med hjälp av instrumentets effektivränta. Härigenom överensstämmer vid förfallotidpunkten det redovisade beloppet och det belopp som ska återbetalas.

Kvittning av finansiell fordran och finansiell skuld

En finansiell tillgång och en finansiell skuld kvittas och redovisas med ett nettobelopp i balansräkningen endast då legal kvittningsrätt föreligger samt då en reglering med ett nettobelopp avses ske eller då en samtida avyttring av tillgången och regleringen av skulden avses ske.

Nedskrivning av icke-finansiella tillgångar

När det finns en indikation på att en tillgångs värde minskat, görs en prövning av nedskrivningsbehov. Har tillgången ett återvinningsvärde som är lägre än det redovisade värdet, skrivs den ner till återanskaffningsvärdet. Vid bedömningen av nedskrivningsbehov grupperas tillgångarna på de lägsta nivåer där det finns separata identifierbara kassaflöden (kassagenererande enheter). För tillgångar, andra än goodwill, som tidigare skrivits ner görs per varje balansdag en prövning av om återföring bör göras.

Varulager

Varulagret är värderat till det lägsta av anskaffningsvärdet, beräknat enligt först-in-först-ut, och nettoförsäljningsvärde. Nettoförsäljningsvärdet har beräknats till försäljningsvärdet efter avdrag för beräknad försäljningskostnad, varmed hänsyn har tagits till inkurans.

Råvaror samt hel- och halvfabrikat har värderats till det lägsta av anskaffningsvärdet, beräknat enligt först-in-först-ut, och beräknat nettoförsäljningsvärde. I anskaffningsvärdet för egentillverkade halv- och helfabrikat har direkta och indirekta tillverkningskostnader ökat anskaffningsvärdet.

Kassaflödesanalys

Kassaflödesanalysen upprättas enligt indirekt metod. Det redovisade kassaflödet omfattar endast transaktioner som medfört in- eller utbetalningar.

Som likvida medel klassificerar företaget, förutom kassamedel, disponibla tillgodohavanden hos banker och andra kreditinstitut samt kortfristiga likvida placeringar som är noterade på en marknadsplats och har en kortare löptid än tre månader från anskaffningstidpunkten. Förändringar i spärrade medel redovisas i investeringsverksamheten.



NOTER*Inkomstskatt*

Aktuell skatt är inkomstskatt för innevarande räkenskapsår som avser årets skattepliktiga resultat och den del av tidigare räkenskapsårs inkomstskatt som ännu inte har redovisats.

Aktuell skatt värderas till det sannolika beloppet enligt de skattesatser och skatteregler som gäller på balansdagen.

Företaget har inga temporära skillnader förutom de som återspeglas i obeskattade reserver.

Uppskjutna skatteskulder som är hänförlig till obeskattade reserver särredovisas inte, obeskattade reserver redovisas med bruttobeloppet i balansräkningen.

Väsentliga risker och osäkerhetsfaktorer

Bolagets framtida utveckling förväntas fortsätta som tidigare enligt den huvudinriktning som ägarna och styrelsen stipulerat.

Osäkerhet om framtida utveckling och händelseförlopp är ett naturligt riskmoment i all affärsverksamhet. Risktagandet som sådant ger möjligheter till ekonomisk tillväxt, men riskerar givetvis även att negativt påverka affärsverksamheten och dess uppsatta mål. Bolaget är därmed av naturliga skäl exponerad för såväl generella omvärldsrisker som landsspecifika risker i form av politiska beslut, övergripande förändringar av regelverk med mera. Förändringar i kundbeteenden generellt liksom konkurrenters agerande påverkar efterfrågan av olika produkter och dess lönsamhet.

Bolaget är exponerad för samtliga generella risker som finns i branschen. Specifika risker för branschen och bolaget är följande:

Valutarisk:

I bolagets verksamhet ingår att kunder betalar i annan valuta än svenska kronor som är den funktionella valutan. På samma sätt betalar även bolaget vissa av sina leverantörer, vid import av handelsvaror, i utländsk valuta. En förändring av den svenska kronan gentemot t.ex. EURO, NOK och DKK, som är de vanligaste förekommande valutorna, kan därmed leda till en ökad kostnad, men också intäkt.

Prisrisk:

Prisrisker beträffande bolagets verksamhet finns huvudsakligen vid inköp av handelsvaror.

*Ersättningar till anställda**Pensioner*

Kortfristiga ersättningar: Kortfristiga ersättningar redovisas som en kostnad och en skuld då det finns en legal eller informell förpliktelse att betala ut en ersättning.

Ersättningar efter avslutad anställning: I Fredahl Rydén AB förekommer såväl avgiftsbestämda som förmånsbestämda pensionsplaner. Fredahl Rydén AB redovisar förmånsbestämda pensionsplaner i enlighet med K3s förenklingsregler. Förenklingsreglerna innebär att både förmånsbestämda och avgiftsbestämda pensionsplaner hanteras som avgiftsbestämda planer.

Not 2 Uppskattningar och bedömningar

Vid upprättandet av årsredovisningen krävs att kvalificerade uppskattningar och bedömningar görs för redovisningsändamål. Dessa kan påverka såväl resultaträkning och balansräkning som tilläggsinformation som lämnas i de finansiella rapporterna. Dessutom görs bedömningar vid tillämpningen av aktuella redovisningsprinciper. Uppskattningar och bedömningar spelar en viktig roll bland annat vid värderingen av.

Värdering av kundfordringar

Värdering av osäkra kundfordringar sker individuellt baserat på bedömd betalningsförmåga.

Bedömd nyttjandeperiod för materiella anläggningstillgångar

De antaganden som gjorts avseende ekonomisk livslängd per anläggningstyp framgår av not 1 under rubriken "Materiella anläggningstillgångar". Bedömningen sker med utgångspunkt från den erfarenhet företagsledningen har av liknande tillgångar och den tänkta användningen i verksamheten.



NOTER**Not 3 Nettoomsättning** **2023** **2022***Nettoomsättning uppdelad på geografisk marknad*

Norden

228 316 295

216 627 234

228 316 295216 627 234**Not 4 Inköp och försäljning inom koncernen** **2023** **2022**

Försäljning till koncernföretag

77 783 966

81 094 007

Inköp från koncernföretag

12 079 926

12 502 036

Not 5 Leasingavtal - Operationell leasing leasetagare **2023** **2022**

Under året har företags leasingavgifter uppgått till

13 001 725

13 053 078

Framtida minimileasingavgifter för icke uppsägningsbara leasingavtal, förfaller till betalning enligt följande:

Inom 1 år

14 376 094

10 281 742

Mellan 2 till 5 år

41 258 490

35 791 735

Senare än 5 år

656 351

1 022 329

56 290 93547 095 806

I posten ingår lokalhyra till koncernbolag.

Not 6 Ersättning till revisorer **2023** **2022***Ernst & Young AB*

Revisionsuppdrag

0

178 000

Övriga tjänster

0

28 150

Öhrlings PricewaterhouseCoopers AB

Revisionsuppdrag

195 000

0

195 000206 150

Med revisionsuppdrag avses revisors arbete för den lagstadgade revisionen och med revisionsverksamhet olika typer av kvalitetssäkringstjänster. Övriga tjänster är sådant som inte ingår i revisionsuppdrag, revisionsverksamhet eller skatterådgivning.

Not 7 Personal **2023** **2022***Medelantal anställda*

Medelantalet anställda bygger på av bolaget betalda närvarotimmar relaterade till en normal arbetstid.

Medelantal anställda har varit

101,00

104,00

varav kvinnor

27,00

27,00

varav män

74,00

77,00

NOTER

Löner, ersättningar m.m.

Löner, ersättningar, sociala kostnader och pensionskostnader har utgått med följande belopp:

Styrelsen och VD:

Löner och ersättningar	2 183 745	2 076 711
Pensionskostnader	465 723	555 921
	<u>2 649 468</u>	<u>2 632 632</u>

Övriga anställda:

Löner och ersättningar	43 127 327	42 556 131
Pensionskostnader	1 194 406	1 975 535
	<u>44 321 733</u>	<u>44 531 666</u>

Sociala kostnader	17 285 665	16 882 681
-------------------	------------	------------

Summa styrelse och övriga	<u>64 256 866</u>	<u>64 046 979</u>
---------------------------	-------------------	-------------------

Könsfördelning i styrelse och företagsledning

Antal styrelseledamöter	3	4
varav kvinnor	0	0

Not 8 Skatt på årets resultat **2023** **2022**

Aktuell skatt	-2 607 669	-1 942 594
Summa redovisad skatt	<u>-2 607 669</u>	<u>-1 942 594</u>

Avstämning av effektiv skatt

Resultat före skatt	12 804 256	9 018 372
---------------------	------------	-----------

Skattekostnad 20,60% (20,60%)	-2 637 677	-1 857 785
-------------------------------	------------	------------

Skatteeffekt av:

Ej avdragsgilla kostnader	-104 554	-70 169
Ej skattepliktiga intäkter	4 607	191
Schablonintäkt periodiseringsfond	-69 537	-14 832
Skatt hänförlig till tidigare år	199 492	0
Avrundningsdifferens	0	1
Summa redovisad skatt	<u>-2 607 669</u>	<u>-1 942 594</u>

Not 9 Övriga immateriella anläggningstillgångar **2023-12-31** **2022-12-31**

Ingående anskaffningsvärde	4 482 809	4 370 326
Inköp	322 442	112 483
Utgående ackumulerade anskaffningsvärden	<u>4 805 251</u>	<u>4 482 809</u>

Ingående avskrivningar	-3 081 197	-2 313 225
Årets avskrivningar	-799 415	-767 972
Utgående ackumulerade avskrivningar	<u>-3 880 612</u>	<u>-3 081 197</u>

Utgående redovisat värde	<u>924 639</u>	<u>1 401 612</u>
--------------------------	----------------	------------------



NOTER

Not 10 Maskiner och andra tekniska anläggningar	2023-12-31	2022-12-31
Ingående anskaffningsvärde	63 402 642	60 595 164
Inköp	1 060 913	2 807 478
Utgående ackumulerade anskaffningsvärden	<u>64 463 555</u>	<u>63 402 642</u>
Ingående avskrivningar	-51 754 340	-44 672 619
Årets avskrivningar	-4 584 638	-7 081 721
Utgående ackumulerade avskrivningar	<u>-56 338 978</u>	<u>-51 754 340</u>
Utgående redovisat värde	<u>8 124 577</u>	<u>11 648 302</u>
Not 11 Inventarier, verktyg och installationer	2023-12-31	2022-12-31
Ingående anskaffningsvärde	10 022 604	11 236 483
Inköp	701 977	837 082
Försäljningar/utrangeringar	0	-2 050 961
Utgående ackumulerade anskaffningsvärden	<u>10 724 581</u>	<u>10 022 604</u>
Ingående avskrivningar	-7 439 347	-8 641 564
Försäljningar/utrangeringar	0	1 977 705
Årets avskrivningar	-844 902	-775 487
Utgående ackumulerade avskrivningar	<u>-8 284 249</u>	<u>-7 439 346</u>
Utgående redovisat värde	<u>2 440 332</u>	<u>2 583 258</u>
Not 12 Pågående nyanläggningar och förskott avseende materiella anläggningstillgångar	2023-12-31	2022-12-31
Ingående anskaffningsvärde	860 727	5 356 503
Inköp	3 967 242	784 147
Försäljningar/utrangeringar	-42 525	-4 397 851
Omklassificeringar	-418 637	-882 072
Utgående ackumulerade anskaffningsvärden	<u>4 366 807</u>	<u>860 727</u>
Utgående redovisat värde	<u>4 366 807</u>	<u>860 727</u>
Not 13 Andra långfristiga värdepappersinnehav	2023-12-31	2022-12-31
Ingående anskaffningsvärde	82 418	0
Inköp	0	82 418
Utgående ackumulerade anskaffningsvärden	<u>82 418</u>	<u>82 418</u>
Utgående redovisat värde	<u>82 418</u>	<u>82 418</u>
Not 14 Förutbetalda kostnader och upplupna intäkter	2023-12-31	2022-12-31
Förutbetalda försäkringspremier	488 081	382 338
Upplupna intäkter	743 913	693 285
Övriga poster	1 473 479	1 692 277
	<u>2 705 473</u>	<u>2 767 900</u>
Not 15 Upplysningar om aktiekapital		
	Antal aktier	Kvotvärde per aktie
Antal/värde vid årets ingång	5 000	100,00
Antal/värde vid årets utgång	5 000	100,00



NOTER

Not 16	Periodiseringsfond	2023-12-31	2022-12-31
	Periodiseringsfond 2018	2 400 000	2 400 000
	Periodiseringsfond 2019	2 700 000	2 700 000
	Periodiseringsfond 2020	5 400 000	5 400 000
	Periodiseringsfond 2021	3 900 000	3 900 000
	Periodiseringsfond 2022	3 000 000	3 000 000
	Periodiseringsfond 2023	4 500 000	0
		<u>21 900 000</u>	<u>17 400 000</u>
Not 17	Övriga avsättningar	2023-12-31	2022-12-31
	<i>Avsättningar för pensioner och liknande förpliktelser enligt trygandelagen</i>		
	Redovisat värde vid årets början	454 796	309 192
	Årets avsättningar	<u>184 090</u>	<u>145 604</u>
	Redovisat värde vid årets slut	638 886	454 796
Not 18	Långfristiga skulder	2023-12-31	2022-12-31
	Summa långfristiga skulder - betalas inom 2 till 5 år	4 858 419	4 925 706
	Summa långfristiga skulder - betalas senare än 5 år	<u>2 300 000</u>	<u>3 500 000</u>
		7 158 419	8 425 706
Not 19	Upplupna kostnader och förutbetalda intäkter	2023-12-31	2022-12-31
	Upplupna löner	10 166 447	9 963 499
	Upplupna sociala avgifter	4 289 175	4 260 356
	Bonusskuld	5 109 027	4 829 306
	Övriga poster	<u>1 511 757</u>	<u>2 491 373</u>
		21 076 406	21 544 534
Not 20	Disposition av vinst eller förlust		
	Förslag till disposition av bolagets vinst		
	Till årsstämman förfogande står balanserad vinst	38 030 982	
	årets vinst	<u>10 196 587</u>	
		48 227 569	
	Styrelsen föreslår att till aktieägarna utdelas i ny räkning överföres	14 000 000	
		<u>34 227 569</u>	
		48 227 569	
Not 21	Ställda säkerheter	2023-12-31	2022-12-31
	Företagsinteckningar för företagets egen räkning	3 600 000	3 600 000
	Maskiner och inventarier med äganderättsförbehåll för företagets egen räkning	124 911	189 882
	Kapitalförsäkring för företagets egen räkning	499 464	404 328
	Summa ställda säkerheter	<u>4 224 375</u>	<u>4 194 210</u>



NOTER


Not 22 Definition av nyckeltal

Soliditet
Justerat eget kapital i procent av balansomslutning

Nybro den dagen som framgår av våra elektroniska signaturer.



Henrik Mella



Karl-Emil Engström



Morgan Löfgren
Verkställande direktör

Vår revisionsberättelse har lämnats den dagen som framgår av vår elektroniska signatur.

Öhrlings PricewaterhouseCoopers AB



Henrik Boman
Auktoriserad revisor



Verifikat

Transaktion 09222115557510725393

Dokument


ÅR F&R 240212
Huvuddokument
15 sidor
Startades 2024-02-14 20:41:30 CET (+0100) av Oskar
Samuelsson (OS)
Färdigställt 2024-02-15 20:23:37 CET (+0100)

Initierare

Oskar Samuelsson (OS)
info@idun.com

Signerare


Karl-Emil Engström (KE)
Personnummer 830715-0410
karl-emil.engstrom@idun.com



A handwritten signature in black ink, appearing to be 'KE'.

Namnet som returnerades från svenskt BankID var "Karl-
Emil Göran Engström"
Signerade 2024-02-15 16:06:53 CET (+0100)

Henrik Mella (HM)
Personnummer 730420-8916
henrik.mella@idun.com



A handwritten signature in black ink, appearing to be 'HM'.

Namnet som returnerades från svenskt BankID var "EMIL
HENRIK MELLA"
Signerade 2024-02-15 17:40:52 CET (+0100)




Verifikat

Transaktion 09222115557510725393

Morgan Löfgren (ML)

Personnummer 680826-2973

morgan.lofgren@fredahlrydens.se



A handwritten signature in black ink, appearing to read 'Morgan Lf'.

Namnet som returnerades från svenskt BankID var


"Gösta Morgan Löfgren"

Signerade 2024-02-15 15:02:38 CET (+0100)

Henrik Boman (HB)

Personnummer 740903-0090

henrik.boman@pwc.com



A handwritten signature in black ink, appearing to read 'Henrik B'.

Namnet som returnerades från svenskt BankID var

"Henrik Nils Gunnar Boman"

Signerade 2024-02-15 20:23:37 CET (+0100)

Detta verifikat är utfärdat av Scrive. Information i kursiv stil är säkert verifierad av Scrive. Se de dolda bilagorna för mer information/bevis om detta dokument. Använd en PDF-läsare som t ex Adobe Reader som kan visa dolda bilagor för att se bilagorna. Observera att om dokumentet skrivs ut kan inte integriteten i papperskopian bevisas enligt nedan och att en vanlig papperutskrift saknar innehållet i de dolda bilagorna. Den digitala signaturen (elektroniska förseglingen) säkerställer att integriteten av detta dokument, inklusive de dolda bilagorna, kan bevisas matematiskt och oberoende av Scrive. För er bekvämlighet tillhandahåller Scrive även en tjänst för att kontrollera dokumentets integritet automatiskt på: <https://scrive.com/verify>



Revisionsberättelse

Till bolagsstämman i Fredahl Rydéns AB, org.nr 556973-4758

Rapport om årsredovisningen

Uttalanden

Vi har utfört en revision av årsredovisningen för Fredahl Rydéns AB för år 2023.

Enligt vår uppfattning har årsredovisningen upprättats i enlighet med årsredovisningslagen och ger en i alla väsentliga avseenden rättvisande bild av Fredahl Rydéns ABs finansiella ställning per den 31 december 2023 och av dess finansiella resultat och kassaflöde för året enligt årsredovisningslagen. Förvaltningsberättelsen är förenlig med årsredovisningens övriga delar.

Vi tillstyrker därför att bolagsstämman fastställer resultaträkningen och balansräkningen för Fredahl Rydéns AB.

Grund för uttalanden

Vi har utfört revisionen enligt International Standards on Auditing (ISA) och god revisions sed i Sverige. Vårt ansvar enligt dessa standarder beskrivs närmare i avsnittet Revisorns ansvar. Vi är oberoende i förhållande till Fredahl Rydéns AB enligt god revisors sed i Sverige och har i övrigt fullgjort vårt yrkesetiska ansvar enligt dessa krav.

Vi anser att de revisionsbevis vi har inhämtat är tillräckliga och ändamålsenliga som grund för våra uttalanden.

Övrig upplysning

Revisionen av årsredovisningen för räkenskapsåret 2022 har utförts av en annan revisor som lämnat en revisionsberättelse daterad 26 maj 2023 med omodifierade uttalanden i Rapport om årsredovisningen.

Styrelsens och verkställande direktörens ansvar

Det är styrelsen och verkställande direktören som har ansvaret för att årsredovisningen upprättas och att den ger en rättvisande bild enligt årsredovisningslagen. Styrelsen och verkställande direktören ansvarar även för den interna kontroll som de bedömer är nödvändig för att upprätta en årsredovisning som inte innehåller några väsentliga felaktigheter, vare sig dessa beror på oegentligheter eller misstag.

Vid upprättandet av årsredovisningen ansvarar styrelsen och verkställande direktören för bedömningen av bolagets förmåga att fortsätta verksamheten. De upplyser, när så är tillämpligt, om förhållanden som kan påverka förmågan att fortsätta verksamheten och att använda antagandet om fortsatt drift. Antagandet om fortsatt drift tillämpas dock inte om styrelsen och verkställande direktören avser att likvidera bolaget, upphöra med verksamheten eller inte har något realistiskt alternativ till att göra något av detta.

Revisorns ansvar

Våra mål är att uppnå en rimlig grad av säkerhet om huruvida årsredovisningen som helhet inte innehåller några väsentliga felaktigheter, vare sig dessa beror på oegentligheter eller misstag, och att lämna en revisionsberättelse som innehåller våra uttalanden. Rimlig säkerhet är en hög grad av säkerhet, men är ingen garanti för att en revision som utförs enligt ISA och god revisions sed i Sverige alltid kommer att upptäcka en väsentlig felaktighet om en sådan finns. Felaktigheter kan uppstå på grund av oegentligheter eller misstag och anses vara väsentliga om de enskilt eller tillsammans rimligen kan förväntas påverka de ekonomiska beslut som användare fattar med grund i årsredovisningen.

En ytterligare beskrivning av vårt ansvar för revisionen av årsredovisningen finns på Revisorsinspektionens webbplats: www.revisorsinspektionen.se/revisornsansvar. Denna beskrivning är en del av revisionsberättelsen.

Rapport om andra krav enligt lagar och andra författningar

Uttalanden

Utöver vår revision av årsredovisningen har vi även utfört en revision av styrelsens och verkställande direktörens förvaltning för Fredahl Rydéns AB för år 2023 samt av förslaget till dispositioner beträffande bolagets vinst eller förlust.

Vi tillstyrker att bolagsstämman disponerar vinsten enligt förslaget i förvaltningsberättelsen och beviljar styrelsens ledamöter och verkställande direktören ansvarsfrihet för räkenskapsåret.

Grund för uttalanden

Vi har utfört revisionen enligt god revisionssed i Sverige. Vårt ansvar enligt denna beskrivs närmare i avsnittet Revisorns ansvar. Vi är oberoende i förhållande till Fredahl Rydéns AB enligt god revisorssed i Sverige och har i övrigt fullgjort vårt yrkesetiska ansvar enligt dessa krav.

Vi anser att de revisionsbevis vi har inhämtat är tillräckliga och ändamålsenliga som grund för våra uttalanden.

Styrelsens och verkställande direktörens ansvar

Det är styrelsen som har ansvaret för förslaget till dispositioner beträffande bolagets vinst eller förlust. Vid förslag till utdelning innefattar detta bland annat en bedömning av om utdelningen är försvarlig med hänsyn till de krav som bolagets verksamhetsart, omfattning och risker ställer på storleken av bolagets egna kapital, konsolideringsbehov, likviditet och ställning i övrigt.

Styrelsen ansvarar för bolagets organisation och förvaltningen av bolagets angelägenheter. Detta innefattar bland annat att fortlöpande bedöma bolagets ekonomiska situation, och att tillse att bolagets organisation är utformad så att bokföringen, medelsförvaltningen och bolagets ekonomiska angelägenheter i övrigt kontrolleras på ett betryggande sätt. Den verkställande direktören ska sköta den löpande förvaltningen enligt styrelsens riktlinjer och anvisningar och bland annat vidta de åtgärder som är nödvändiga för att bolagets bokföring ska fullgöras i överensstämmelse med lag och för att medelsförvaltningen ska skötas på ett betryggande sätt.

Revisorns ansvar

Vårt mål beträffande revisionen av förvaltningen, och därmed vårt uttalande om ansvarsfrihet, är att inhämta revisionsbevis för att med en rimlig grad av säkerhet kunna bedöma om någon styrelseledamot eller verkställande direktören i något väsentligt avseende:

- företagit någon åtgärd eller gjort sig skyldig till någon försummelse som kan föranleda ersättningsskyldighet mot bolaget, eller
- på något annat sätt handlat i strid med aktiebolagslagen, årsredovisningslagen eller bolagsordningen.

Vårt mål beträffande revisionen av förslaget till dispositioner av bolagets vinst eller förlust, och därmed vårt uttalande om detta, är att med rimlig grad av säkerhet bedöma om förslaget är förenligt med aktiebolagslagen.

Rimlig säkerhet är en hög grad av säkerhet, men ingen garanti för att en revision som utförs enligt god revisionssed i Sverige alltid kommer att upptäcka åtgärder eller försummelser som kan föranleda ersättningsskyldighet mot bolaget, eller att ett förslag till dispositioner av bolagets vinst eller förlust inte är förenligt med aktiebolagslagen.

En ytterligare beskrivning av vårt ansvar för revisionen av förvaltningen finns på Revisorsinspektionens webbplats: www.revisorsinspektionen.se/revisornsansvar. Denna beskrivning är en del av revisionsberättelsen.

Stockholm den dag som framgår av vår elektroniska signatur

Öhrlings PricewaterhouseCoopers AB

Henrik Boman
Auktoriserad revisor

Deltagare

ÖHRLINGS PRICEWATERHOUSECOOPERS AB 556029-6740 Sverige

Signerat med Svenskt BankID

2024-02-15 19:19:24 UTC

Namn returnerat från Svenskt BankID: Henrik Nils Gunnar Boman

Datum

Henrik Boman

Auktoriserad revisor

Leveranskanal: E-post