

Årsredovisning
för
ID International Trotting and Breeding AB
556967-8765


Räkenskapsåret
2021-07-01 - 2022-06-30

Fastställelseintyg

Undertecknad styrelseledamot i ID International Trotting and Breeding AB intygar att resultaträkningen och balansräkningen i årsredovisningen har fastställts på årsstämma den 22 december 2022. Årsstämman beslutade att godkänna styrelsens förslag till resultatdisposition.

Jag intygar också att innehållet i årsredovisningen och revisionsberättelsen stämmer överens med originalen.

Bergen den 22 december 2022


Atle Opsvedt

Styrelsen för ID International Trotting and Breeding AB avger följande årsredovisning för räkenskapsåret 2021-07-01 - 2022-06-30.

Årsredovisningen är upprättad i svenska kronor, SEK. Om inte annat särskilt anges, redovisas alla belopp i hela kronor (kr). Uppgifter inom parentes avser föregående år.

Förvaltningsberättelse

Verksamheten

Bolagets verksamhet är avels-och tävlingsverksamhet med häst samt handel med värdepapper och fastighetsförvaltning och dermed förenlig verksamhet.

Allmänt om verksamheten

Bolaget äger avelsston med inriktning på trav. Uppfödning av föl för försäljning och tävling.

Kontrollblansräkning per bokslutsdatum visar att aktiekapitalet är intakt.

Företaget har sitt säte i Lidköpings Kommun.

| Flerårsöversikt (Tkr) | 2021/22 | 2020/21 | 2019/20 | 2018/19 |
|-----------------------------------|----------------|----------------|----------------|----------------|
| Nettoomsättning | 2 572 | 1 489 | 585 | 2 191 |
| Resultat efter finansiella poster | -1 680 | -1 557 | -2 562 | -1 167 |
| Soliditet (%) | -51,8 | -27,2 | -24,0 | 2,1 |

Förändringar i eget kapital

| | Aktie- kapital | Balanserat resultat | Årets resultat | Totalt |
|--------------------------------------------------|---------------------------|--------------------------------|---------------------------|-------------------|
| Belopp vid årets ingång | 50 000 | 373 640 | -1 556 959 | -1 133 319 |
| Disposition enligt beslut av årets årsstämma: | | | | |
| Balanseras i ny räkning | | -1 556 959 | 1 556 959 | 0 |
| Erhållna aktieägartillskott | | 828 400 | | 828 400 |
| Årets resultat | | | -1 679 719 | -1 679 719 |
| Belopp vid årets utgång | 50 000 | -354 919 | -1 679 719 | -1 984 638 |

Villkorade, ännu ej återbetalda, aktieägartillskott uppgår per balansdagen till 9 403 660 (8 575 260).

Fotokopians överensstämmelse
med originalet intygas:



Resultatdisposition

Styrelsen föreslår att den ansamlade förlusten (kronor):

| | |
|------------------------|-------------------|
| ansamlad förlust | -354 917 |
| årets förlust | -1 679 719 |
| | -2 034 636 |
| behandlas så att | |
| i ny räkning överföres | -2 034 636 |
| | -2 034 636 |

2023011611126

Fotokopians överensstämmelse
med originalet intygas:



Resultaträkning

| | Not | 2021-07-01 -2022-06-30 | 2020-07-01 -2021-06-30 |
|------------------------------------------------------|-----|---------------------------|---------------------------|
| Rörelseintäkter, lagerförändringar m. m. | | | |
| Nettoomsättning | | 2 571 835 | 1 489 249 |
| Förändring av lager av färdiga varor | | -192 898 | 858 276 |
| Övriga rörelseintäkter | | 388 479 | 216 665 |
| Summa rörelseintäkter, lagerförändringar m.m. | | 2 767 416 | 2 564 190 |
| Rörelsekostnader | | | |
| Råvaror och förnödenheter | | -3 451 135 | -3 084 423 |
| Övriga externa kostnader | | -412 049 | -405 331 |
| Personalkostnader | 2 | 0 | 0 |
| Avskrivningar av materiella anläggningstillgångar | | -552 782 | -570 002 |
| Övriga rörelsekostnader | | -31 169 | -61 357 |
| Summa rörelsekostnader | | -4 447 135 | -4 121 113 |
| Rörelseresultat | | -1 679 719 | -1 556 923 |
| Finansiella poster | | | |
| Räntekostnader och liknande resultatposter | | 0 | -36 |
| Summa finansiella poster | | 0 | -36 |
| Resultat efter finansiella poster | | -1 679 719 | -1 556 959 |
| Resultat före skatt | | -1 679 719 | -1 556 959 |
| Årets resultat | | -1 679 719 | -1 556 959 |

Fotokopians överensstämmelse
med originalet intygas:



Balansräkning

Not

2022-06-30

2021-06-30

TILLGÅNGAR

Anläggningstillgångar

Immateriella anläggningstillgångar

Koncessioner, patent, licenser, varumärken samt liknande rättigheter

3

35 238

58 708

Summa immateriella anläggningstillgångar

35 238

58 708

Materiella anläggningstillgångar

Inventarier, verktyg och installationer

4

1 650 327

1 723 861

Summa materiella anläggningstillgångar

1 650 327

1 723 861

Summa anläggningstillgångar

1 685 565

1 782 569

Omsättningstillgångar

Varulager m. m.

Varor under tillverkning

1 784 022

2 081 920

Summa varulager

1 784 022

2 081 920

Kortfristiga fordringar

Kundfordringar

2 048

0

Övriga fordringar

180 893

102 503

Förutbetalda kostnader och upplupna intäkter

87 337

5 500

Summa kortfristiga fordringar

270 278

108 003

Kassa och bank

Kassa och bank

93 366

193 854

Summa kassa och bank

93 366

193 854

Summa omsättningstillgångar

2 147 666

2 383 777

SUMMA TILLGÅNGAR

3 833 231

4 166 346

Fotokopians överensstämmelse
med originalet intygas:



Balansräkning

Not 2022-06-30 2021-06-30

EGET KAPITAL OCH SKULDER

Eget kapital

Bundet eget kapital

Aktiekapital

50 000

50 000

Summa bundet eget kapital

50 000

50 000

Fritt eget kapital

Balanserat resultat

-354 917

373 641

Årets resultat

-1 679 719

-1 556 959

Summa fritt eget kapital

-2 034 636

-1 183 318

Summa eget kapital

-1 984 636

-1 133 318

Kortfristiga skulder

Leverantörsskulder

233 949

155 245

Övriga skulder

5 244 158

4 834 069

Upplupna kostnader och förutbetalda intäkter

339 760

310 350

Summa kortfristiga skulder

5 817 867


5 299 664

SUMMA EGET KAPITAL OCH SKULDER

3 833 231

4 166 346

Fotokopians överensstämmelse
med originalet intygas:



Noter

Not 1 Redovisningsprinciper

Årsredovisningen är upprättad i enlighet med årsredovisningslagen och Bokföringsnämndens allmänna råd (BFNAR 2016:10) om årsredovisning i mindre företag.

Redovisningsprinciper för enskilda balansposter

Avskrivning

Tillämpade avskrivningstider:

Koncessioner, patent, licenser, varumärken 5 år

Inventarier, verktyg och installationer 5 år

Not 2 Medelantalet anställda

| | 2021-07-01 -2022-06-30 | 2020-07-01 -2021-06-30 |
|------------------------|---------------------------|---------------------------|
| Medelantalet anställda | 0 | 0 |

Not 3 Koncessioner, patent, licenser, varumärken samt liknande rättigheter

| | 2022-06-30 | 2021-06-30 |
|-------------------------------------------------|----------------|----------------|
| Ingående anskaffningsvärden | 117 351 | 198 594 |
| Försäljningar/utrangeringar | | -81 243 |
| Utgående ackumulerade anskaffningsvärden | 117 351 | 117 351 |
| Ingående avskrivningar | -58 643 | -59 524 |
| Försäljningar/utrangeringar | | 24 351 |
| Årets avskrivningar | -23 470 | -23 470 |
| Utgående ackumulerade avskrivningar | -82 113 | -58 643 |
| Utgående redovisat värde | 35 238 | 58 708 |

Fotokopians överensstämmelse
med originalet intygas:




2023011611131

Not 4 Inventarier, verktyg och installationer

| | 2022-06-30 | 2021-06-30 |
|-------------------------------------------------|-------------------|-------------------|
| Ingående anskaffningsvärden | 3 061 084 | 2 577 706 |
| Inköp | 559 020 | 735 654 |
| Försäljningar/utrangeringar | -724 798 | -252 276 |
| Utgående ackumulerade anskaffningsvärden | 2 895 306 | 3 061 084 |
| Ingående avskrivningar | -1 337 223 | -856 828 |
| Försäljningar/utrangeringar | 621 556 | 66 137 |
| Årets avskrivningar | -529 312 | -546 532 |
| Utgående ackumulerade avskrivningar | -1 244 979 | -1 337 223 |
| Utgående redovisat värde | 1 650 327 | 1 723 861 |

Fotokopians överensstämmelse
med originalet intygas:



2023011611132


Not Rapport om årsredovisningen

För denna årsredovisning har Rapport om årsredovisningen upprättats av:

Benny Johansson, Ludvig & Co

som är auktoriserad redovisningskonsult genom medlemskap i Srf konsulternas förbund.

Bergen Norge den 14 december 2022



Atle Opsvedt

Fotokopians överensstämmelse
med originalet intygas:

