

**Årsredovisning**  
för  
**Bäckebrons Sågverk AB**  
556099-7008


Räkenskapsåret  
2023

**Fastställelseintyg**

Undertecknad styrelseledamot i Bäckebrons Sågverk AB intygar att resultaträkningen och balansräkningen i årsredovisningen har fastställts på årsstämma 2024- 05 - 27. Årsstämman beslutade att godkänna styrelsens förslag till resultatdisposition.

Jag intygar också att innehållet i årsredovisningen och revisionsberättelsen stämmer överens med originalen.

Sunne 2024- 05 - 27

  
Stefan Gillberg

**Årsredovisning**  
för  
**Bäckebrons Sågverk AB**  
556099-7008  
Räkenskapsåret  
2023

Styrelsen och verkställande direktören för Bäckebrons Sågverk AB avger följande årsredovisning för räkenskapsåret 2023.

Årsredovisningen är upprättad i svenska kronor, SEK. Om inte annat särskilt anges, redovisas alla belopp i tusentals kronor (Tkr). Uppgifter inom parentes avser föregående år.

## Förvaltningsberättelse

### Information om verksamheten

Företaget bedriver sågverks- och hyvelrörelse i egna fastigheter i Sunne kommun, Värmlands län.

Företaget har sitt säte i Sunne Kommun.

### Investeringar

Bolaget har under året genomfört investeringar i nytt sågintag, ny barkmaskin samt ny såglinje. Dessutom har investeringar gjorts i byggnader och markanläggningar.

### Förväntad framtida utveckling samt väsentliga risker och osäkerhetsfaktorer

Ledningen ser med tillförsikt på framtiden och kommer fortsätta investera och arbeta för en mer effektiv produktionsanläggning som klarar större volymer.

### Hållbarhetsupplysningar

Bolaget tillämpar kollektivavtal. Gamla maskiner är utbytta mot nyare vilket har inneburit mindre miljöpåverkan.

### Tillstånds- eller anmälningspliktig verksamhet enligt miljöbalken

Bolaget bedriver tillståndspliktig verksamhet enligt miljöbalken. Tillståndsplikten avser den bedrivna sågverksrörelsen i sin helhet. Trä är ett förnybart material som binder koldioxid.

### Ägarförhållanden

Bolaget är helägt dotterbolag till Green Wood Sverige AB, org nr 559248-6616.

Green Wood Sverige AB ägs till 100% av Ziegler Holding GmbH, org nr HRB3746.

Ziegler Holding GmbH upprättar koncernredovisning där bolaget ingår. Koncernredovisning kan beställas hos Ziegler Holding GmbH, Zur Betzenmühle 1, 957 03 Plössberg.

| <b>Flerårsöversikt (Tkr)</b>      | <b>2023</b> | <b>2022</b><br>(8 mån) | <b>2021/22</b> | <b>2020/21</b> | <b>2019/20</b> |
|-----------------------------------|-------------|------------------------|----------------|----------------|----------------|
| Nettoomsättning                   | 329 226     | 225 279                | 325 911        | 188 939        | 135 863        |
| Resultat efter finansiella poster | 47 105      | 72 597                 | 129 392        | 39 999         | 22 995         |
| Balansomslutning                  | 289 208     | 252 416                | 221 473        | 142 156        | 83 639         |
| Soliditet (%)                     | 75,94       | 72,31                  | 67,45          | 34,47          | 56,26          |

### Förändringar i eget kapital

|   | <b>Aktie-<br/>kapital</b> | <b>Övrigt bundet<br/>eget kapital</b> | <b>Balanserat<br/>resultat</b> | <b>Årets<br/>resultat</b> | <b>Totalt</b>  |
|---|---------------------------|---------------------------------------|--------------------------------|---------------------------|----------------|
| Belopp vid årets ingång                     | 4 100                     | 1 600                                 | 71 564                         | 39 276                    | <b>116 540</b> |
| Disposition enligt beslut<br>av årsstämman: |                           |                                       |                                |                           |                |
| Balanseras i ny räkning                     |                           |                                       | 39 276                         | -39 276                   | <b>0</b>       |
| Årets resultat                              |                           |                                       |                                | 24 665                    | <b>24 665</b>  |
| <b>Belopp vid årets utgång</b>              | <b>4 100</b>              | <b>1 600</b>                          | <b>110 840</b>                 | <b>24 665</b>             | <b>141 205</b> |

### Förslag till vinstdisposition

Styrelsen föreslår att till förfogande stående vinstmedel (kronor):

|                  |                    |
|------------------|--------------------|
| balanserad vinst | 110 840 186        |
| årets vinst      | 24 664 934         |
|                  | <b>135 505 120</b> |

|   |                    |
|---|--------------------|
| disponeras så att<br>i ny räkning överföres | 135 505 120        |
|   | <b>135 505 120</b> |

Företagets resultat och ställning i övrigt framgår av efterföljande resultat- och balansräkning samt kassaflödesanalys med noter.

## Resultaträkning

Tkr

|   | Not  | 2023-01-01<br>-2023-12-31 | 2022-05-01<br>-2022-12-31<br>(8 mån) |
|---|------|---------------------------|--------------------------------------|
| <b>Rörelsens intäkter</b>   |      |                           |                                      |
| Nettoomsättning   | 2    | 329 228                   | 225 279                              |
| Förändring av lagervaror under tillverkning, färdiga varor och pågående arbete för annans räkning |      | -6 915                    | 3 233                                |
| Övriga rörelseintäkter  | 3    | 3 960                     | 166                                  |
|   |      | <b>326 273</b>            | <b>228 678</b>                       |
| <b>Rörelsens kostnader</b>  |      |                           |                                      |
| Råvaror och förnödenheter   |      | -171 876                  | -97 054                              |
| Övriga externa kostnader  | 4, 5 | -74 778                   | -39 666                              |
| Personalkostnader   | 6    | -22 737                   | -14 339                              |
| Avskrivningar och nedskrivningar av materiella och immateriella anläggningstillgångar             | 7    | -10 652                   | -6 626                               |
|   |      | <b>-280 043</b>           | <b>-157 685</b>                      |
| <b>Rörelseresultat</b>  | 8    | <b>46 230</b>             | <b>70 993</b>                        |
| <b>Resultat från finansiella poster</b>   |      |                           |                                      |
| Övriga ränteintäkter och liknande resultatposter  | 9    | 1 167                     | 417                                  |
| Räntekostnader och liknande resultatposter  | 10   | -292                      | -532                                 |
|   |      | <b>875</b>                | <b>-115</b>                          |
| <b>Resultat efter finansiella poster</b>  |      | <b>47 105</b>             | <b>70 878</b>                        |
| Bokslutsdispositioner   | 11   | -15 669                   | -23 759                              |
| <b>Resultat före skatt</b>  |      | <b>31 436</b>             | <b>47 119</b>                        |
| Skatt på årets resultat   | 12   | -6 771                    | -7 843                               |
| <b>Årets resultat</b>   |      | <b>24 665</b>             | <b>39 276</b>                        |



## Balansräkning

Tkr

Not

2023-12-31

2022-12-31

### EGET KAPITAL OCH SKULDER

#### Eget kapital

19, 20

##### *Bundet eget kapital*

Aktiekapital

4 100

4 100

Reservfond

1 600

1 600

**5 700**

**5 700**

##### *Fritt eget kapital*

Balanserad vinst eller förlust

110 840

71 564

Årets resultat

24 665

39 276

**135 505**

**110 840**

#### Summa eget kapital

**141 205**

**116 540**

#### Obeskattade reserver

21

98 778

83 109

#### Avsättningar

22

Uppskjuten skatteskuld

23

120

47

#### Summa avsättningar

**120**

**47**

#### Kortfristiga skulder

Leverantörsskulder

33 812

16 849

Aktuella skatteskulder

4 099

24 366

Övriga skulder

735

614

Upplupna kostnader och förutbetalda intäkter

24

10 459

10 891

#### Summa kortfristiga skulder


**49 105**

**52 720**

### SUMMA EGET KAPITAL OCH SKULDER

**289 208**

**252 416**



## Kassaflödesanalys

Tkr

Not

2023-01-01  
-2023-12-31

2022-05-01  
-2022-12-31  
(8 mån)

### Den löpande verksamheten

|   |   |         |        |
|---|---|---------|--------|
| Rörelseresultat                                     |   | 46 230  | 70 993 |
| Erlagd ränta  |   | -292    | -532   |
| Erhållen ränta                                      |   | 1 167   | 417    |
| Justeringar för poster som inte ingår i kassaflödet | 7 | 10 652  | 6 626  |
| Betald skatt  |   | -26 959 | -5 824 |

### Kassaflöde från den löpande verksamheten före förändring av rörelsekapital

30 798 71 680

### Kassaflöde från förändring av rörelsekapitalet

|   |  |         |         |
|---|--|---------|---------|
| Förändring av varulager och pågående arbete |  | -580    | -2 576  |
| Förändring av kundfordringar                |  | -19 481 | 27 424  |
| Förändring av kortfristiga fordringar       |  | -4 760  | -14 267 |
| Förändring av leverantörsskulder            |  | 16 963  | -7 462  |
| Förändring av kortfristiga skulder          |  | -317    | -1 649  |

### Kassaflöde från den löpande verksamheten

22 623 73 150

### Investeringsverksamheten

|   |    |         |         |
|---|----|---------|---------|
| Investeringar i materiella anläggningstillgångar  | 13 | -29 193 | -30 606 |
| Försäljning av materiella anläggningstillgångar   |    | 0       | 1 400   |
| Investeringar i finansiella anläggningstillgångar |    | 0       | -3      |

### Kassaflöde från investeringsverksamheten

-29 193 -29 209

### Finansieringsverksamheten

|                    |  |   |         |
|--------------------|--|---|---------|
| Utbetald utdelning |  | 0 | -25 000 |
|--------------------|--|---|---------|

### Kassaflöde från finansieringsverksamheten

0 -25 000

### Årets kassaflöde

-6 570 18 941

### Likvida medel vid årets början

Likvida medel vid årets början 26 539 7 598

### Likvida medel vid årets slut

19 969 26 539

## Noter

Tkr

### Not 1 Redovisnings- och värderingsprinciper

#### Allmänna upplysningar

Årsredovisningen är upprättad i enlighet med årsredovisningslagen och BFNAR 2012:1 Årsredovisning och koncernredovisning (K3).

Redovisningsprinciperna är oförändrade jämfört med föregående år.

#### Fordringar

Fordringar har upptagits till de belopp varmed de beräknas inflyta.

#### Övriga tillgångar, avsättningar och skulder

Övriga tillgångar, avsättningar och skulder har värderats till anskaffningsvärden om inget annat anges nedan.

#### Intäktsredovisning

Intäkter har tagits upp till verkligt värde av vad som erhållits eller kommer att erhållas och redovisas i den omfattning det är sannolikt att de ekonomiska fördelarna kommer att tillgodogöras bolaget och intäkterna kan beräknas på ett tillförlitligt sätt.

#### Varuförsäljning

Försäljning av varor redovisas när företaget till köparen har överfört de väsentliga risker och förmåner som är förknippade med ägandet, normalt när kunden har varorna i sin besittning.

#### Anläggningstillgångar

Immateriella och materiella anläggningstillgångar redovisas till anskaffningsvärde minskat med ackumulerade avskrivningar enligt plan och eventuella nedskrivningar.

Avskrivning sker linjärt över den förväntade nyttjandeperioden med hänsyn till väsentligt restvärde. Följande avskrivningsprocent tillämpas:

|  | Antal år |
|--|----------|
| Byggnader                                | 25-50    |
| Maskiner och andra tekniska anläggningar | 5-20     |
| Inventarier, verktyg och maskiner        | 5-10     |

#### Finansiella instrument

Finansiella instrument värderas utifrån anskaffningsvärdet. Instrumentet redovisas i balansräkningen när bolaget blir part i instrumentets avtalsmässiga villkor. Finansiella tillgångar tas bort från balansräkningen

när rätten att erhålla kassaflöden från instrumentet har löpt ut eller överförts och bolaget har överfört i stort sett alla risker och förmåner som är förknippade med äganderätten. Finansiella skulder tas bort från balansräkningen när förpliktelseerna har reglerats eller på annat sätt upphört.

### ***Kundfordringar och övriga fordringar***

Kundfordringar och kortfristiga fordringar redovisas som omsättningstillgångar till det belopp som förväntas bli inbetalt efter avdrag för individuellt bedömda osäkra fordringar.

### ***Låneskulder och leverantörsskulder***

Låneskulder och leverantörsskulder redovisas initialt till anskaffningsvärde efter avdrag för transaktionskostnader. Skiljer sig det redovisade beloppet från det belopp som ska återbetalas vid förfallotidpunkten periodiseras mellanskillnaden som räntekostnad över lånets löptid med hjälp av instrumentets effektivränta. Härigenom överensstämmer vid förfallotidpunkten det redovisade beloppet och det belopp som ska återbetalas.

### ***Leasingavtal***

Då de ekonomiska risker och fördelar som är förknippade med de leasade tillgångarna har övergått till leasetagaren klassificeras avtalet som finansiell leasing. Vid det första redovisningstillfället redovisas en tillgång och skuld i balansräkningen. Vid efterföljande redovisningstillfällen fördelas minimileasingavgifterna på ränta och amortering av skulden enligt effektivräntemetoden. Ränta ska fördelas över leasingperioden genom att belasta varje räkenskapsår med ett belopp som motsvarar en fast räntesats för den under respektive räkenskapsår redovisade skulden. Variabla avgifter ska redovisas som kostnad det räkenskapsår utgifterna uppkommer.

Företaget redovisar samtliga leasingavtal, såväl finansiella som operationella som en kostnad linjärt över leasingperioden.

### ***Varulager***

Varulagret har värderats till det lägsta av dess anskaffningsvärde och dess nettoförsäljningsvärde på balansdagen. Med nettoförsäljningsvärde avses varornas beräknade försäljningspris minskat med försäljningskostnader. Den valda värderingsmetoden innebär att inkurans i varulagret har beaktats.

Råvaror samt hel- och halvfabrikat har värderats till det lägsta av anskaffningsvärdet, beräknat enligt först-in-först-ut, och beräknat nettoförsäljningsvärde. I anskaffningsvärdet för egentillverkade halv- och helfabrikat har direkta och indirekta tillverkningskostnader ökat anskaffningsvärdet.

### ***Inkomstskatter***

#### ***Aktuell skatt***

Aktuell skatt avser inkomstskatt för innevarande räkenskapsår samt den del av tidigare räkenskapsårs inkomstskatt som ännu inte redovisats. Aktuell skatt beräknas utifrån den skattesats som gäller per balansdagen.

#### ***Uppskjuten skatt***

Uppskjuten skatt är inkomstskatt som avser framtida räkenskapsår till följd av tidigare händelser. Redovisning sker enligt balansräkningsmetoden. Enligt denna metod redovisas uppskjutna skatteskulder och uppskjutna skattefordringar på temporära skillnader som uppstår mellan bokförda respektive skattemässiga värden för tillgångar och skulder samt för övriga skattemässiga avdrag eller underskott.



Uppskjutna skattefordringar nettoredovisas mot uppskjutna skatteskulder endast om de kan betalas med ett nettobelopp. Uppskjuten skatt beräknas utifrån gällande skattesats på balansdagen. Effekter av förändringar i gällande skattesatser resultatförs i den period förändringen lagstadsats. Uppskjuten skattefordran redovisas som finansiell anläggningstillgång och uppskjuten skatteskuld som avsättning.

Uppskjuten skattefordran avseende underskottsavdrag eller andra framtida skattemässiga avdrag redovisas i den omfattning det är sannolikt att avdragen kan avräknas mot framtida skattemässiga överskott.

### ***Fordringar och skulder i utländsk valuta***

Monetära fordringar och skulder i utländsk valuta har räknats om till balansdagens kurs.

Valutakursdifferenser som uppkommer vid reglering eller omräkning av monetära poster redovisas i resultaträkningen det räkenskapsår de uppkommer, antingen som en rörelsepost eller som en finansiell post utifrån den underliggande affärshändelsen.

### **Ersättningar till anställda**

Ersättningar till anställda avser alla former av ersättningar som företaget lämnar till de anställda. Kortfristiga ersättningar utgörs av bland annat löner, betald semester, betald frånvaro, bonus och ersättning efter avslutad anställning (pension). Kortfristiga ersättningar redovisas som kostnad och en skuld då det finns en legal eller informell förpliktelse att betala ut en ersättning till följd av en tidigare händelse och en tillförlitlig uppskattning av beloppet kan göras.

### **Kassaflödesanalys**

Kassaflödesanalysen upprättas enligt indirekt metod. Det redovisade kassaflödet omfattar endast transaktioner som medfört in- eller utbetalningar.

Som likvida medel klassificerar företaget, förutom kassamedel, disponibla tillgodohavanden hos banker och andra kreditinstitut samt kortfristiga likvida placeringar som är noterade på en marknadsplats och har en kortare löptid än tre månader från anskaffningstidpunkten. Förändringar i spärrade medel redovisas i investeringsverksamheten.

### **Nyckeltalsdefinitioner**

Nettoomsättning

Rörelsens huvudintäkter, fakturerade kostnader, sidointäkter samt intäktskorrigeringar.

Resultat efter finansiella poster

Resultat efter finansiella intäkter och kostnader men före bokslutsdispositioner och skatter.

Balansomslutning

Företagets samlade tillgångar.

Soliditet (%)

Justerat eget kapital (eget kapital och obeskattade reserver med avdrag för uppskjuten skatt) i procent av balansomslutning.

Avkastning på eget kap. (%)

Resultat efter finansiella poster i procent av justerat eget kapital (eget kapital och obeskattade reserver med avdrag för uppskjuten skatt)

Avkastning på totalt kap. (%)  
Rörelseresultat plus finansiella intäkter i procent av balansomslutningen.

Kassalikviditet (%)  
Omsättningstillgångar exklusive lager och pågående arbeten i procent av kortfristiga skulder.

Nettomarginal (%)  
Nettoresultat i procent av nettoomsättning.

### Not 2 Nettoomsättningens fördelning

|   | 2023           | 2022-05-01<br>-2022-12-31 |
|---|----------------|---------------------------|
| <b>Nettoomsättningen per rörelsegren</b>        |                |                           |
| Tillverkning och försäljning av trävaror        | 329 226        | 225 279                   |
|   | <b>329 226</b> | <b>225 279</b>            |
| <b>Nettoomsättningen per geografisk marknad</b> |                |                           |
| Sverige   | 196 389        | 133 149                   |
| Övriga Norden                                   | 20 083         | 35 553                    |
| Europa  | 112 754        | 56 577                    |
|   | <b>329 226</b> | <b>225 279</b>            |

### Not 3 Övriga rörelseintäkter

|  | 2023         | 2022-05-01<br>-2022-12-31 |
|--|--------------|---------------------------|
| <b>Övriga rörelseintäkter uppdelade på intäktsslag</b> |              |                           |
| Övriga intäkter  | 666          | 114                       |
| Hysesintäkter  | 72           | 52                        |
| Bidrag personal  | 3 222        | 0                         |
|  | <b>3 960</b> | <b>166</b>                |

### Not 4 Leasingavtal

Årets leasingkostnader avseende leasingavtal, uppgår till 2586 (561) tkr.

Framtida leasingavgifter, för icke uppsägningsbara leasingavtal, förfaller till betalning enligt följande:

|                                  | 2023          | 2022-05-01<br>-2022-12-31 |
|----------------------------------|---------------|---------------------------|
| Inom ett år                      | 19 048        | 593                       |
| Senare än ett år men inom fem år | 27 104        | 855                       |
|                                  | <b>46 152</b> | <b>1 448</b>              |

### Not 5 Arvode till revisorer

Med revisionsuppdrag avses granskning av årsredovisningen och bokföringen samt styrelsens och verkställande direktörens förvaltning, övriga arbetsuppgifter som det ankommer på bolagets revisor att utföra samt rådgivning eller annat biträde som föranleds av iakttagelser vid sådan granskning eller genomförandet av sådana övriga arbetsuppgifter.

|   | 2023       | 2022-05-01<br>-2022-12-31 |
|---|------------|---------------------------|
| <b>Öhrlings PricewaterhouseCoopers AB</b> |            |                           |
| Revisionsuppdrag                          | 194        | 165                       |
| Skatterådgivning                          | 7          | 0                         |
|   | <b>201</b> | <b>165</b>                |

### Not 6 Anställda och personalkostnader

|  | 2023          | 2022-05-01<br>-2022-12-31 |
|--|---------------|---------------------------|
| <b>Medelantalet anställda</b>  |               |                           |
| Kvinnor  | 1             | 1                         |
| Män  | 37            | 35                        |
|  | <b>38</b>     | <b>36</b>                 |
| <b>Löner och andra ersättningar</b>  |               |                           |
| Övriga anställda   | 16 106        | 10 565                    |
|  | <b>16 106</b> | <b>10 565</b>             |
| <b>Sociala kostnader</b>   |               |                           |
| Pensionskostnader för övriga anställda                                     | 847           | 552                       |
| Övriga sociala avgifter enligt lag och avtal                               | 5 426         | 3 444                     |
|  | <b>6 273</b>  | <b>3 996</b>              |
| <b>Totala löner, ersättningar, sociala kostnader och pensionskostnader</b> | <b>22 379</b> | <b>14 561</b>             |
| <b>Könsfördelning bland ledande befattningshavare</b>                      |               |                           |
| Andel kvinnor i styrelsen  | 0 %           | 0 %                       |
| Andel män i styrelsen  | 100 %         | 100 %                     |
| Andel kvinnor bland övriga ledande befattningshavare                       | 0 %           | 0 %                       |
| Andel män bland övriga ledande befattningshavare                           | 100 %         | 100 %                     |

**Not 7 Justering för poster som inte ingår i kassaflödet**

|               | <b>2023</b>   | <b>2022-05-01<br/>-2022-12-31</b> |
|---------------|---------------|-----------------------------------|
| Avskrivningar | 10 652        | 6 626                             |
|               | <b>10 652</b> | <b>6 626</b>                      |

**Not 8 Inköp och försäljning mellan koncernföretag**

|  | <b>2023</b> | <b>2022-05-01<br/>-2022-12-31</b> |
|--|-------------|-----------------------------------|
| Andel av årets totala inköp som skett från andra företag i koncernen         | 0,00 %      | 0,25 %                            |
| Andel av årets totala försäljningar som skett till andra företag i koncernen | 3,70 %      | 1,65 %                            |

**Not 9 Övriga ränteintäkter och liknande resultatposter**

|                                   | <b>2023</b>  | <b>2022-05-01<br/>-2022-12-31</b> |
|-----------------------------------|--------------|-----------------------------------|
| Ränteintäkter från koncernföretag | 1 167        | 349                               |
| Övriga ränteintäkter              | 0            | 68                                |
|                                   | <b>1 167</b> | <b>417</b>                        |

**Not 10 Räntekostnader och liknande resultatposter**

|                       | <b>2023</b> | <b>2022-05-01<br/>-2022-12-31</b> |
|-----------------------|-------------|-----------------------------------|
| Övriga räntekostnader | 292         | 532                               |
|                       | <b>292</b>  | <b>532</b>                        |

**Not 11 Bokslutsdispositioner**

|                                      | <b>2023</b>   | <b>2022-05-01<br/>-2022-12-31</b> |
|--------------------------------------|---------------|-----------------------------------|
| Avsättning till periodiseringsfonder | 10 700        | 15 000                            |
| Förändring överavskrivningar         | 5 319         | 8 759                             |
| Återföring periodiseringsfond        | -350          | 0                                 |
|                                      | <b>15 669</b> | <b>23 759</b>                     |

## Not 12 Skatt på årets resultat

|  | 2023         | 2022-05-01<br>-2022-12-31 |
|--|--------------|---------------------------|
| <b>Skatt på årets resultat</b>                               |              |                           |
| Aktuell skatt 20,60% (20,60%)                                | 6 697        | 7 720                     |
| Justering avseende tidigare år                               | 0            | 76                        |
| Förändring av uppskjuten skatt avseende temporära skillnader | 74           | 47                        |
| <b>Totalt redovisad skatt</b>                                | <b>6 771</b> | <b>7 843</b>              |

## Avstämning av effektiv skatt

|                                  | 2023         |               | 2022-05-01<br>-2022-12-31 |               |
|----------------------------------|--------------|---------------|---------------------------|---------------|
|                                  | Procent      | Belopp        | Procent                   | Belopp        |
| Redovisat resultat före skatt    |              | 31 436        |                           | 47 119        |
| Skatt enligt gällande skattesats | 20,60        | -6 476        | 20,60                     | -9 707        |
| Ej avdragsgilla kostnader        |              | -256          |                           | -99           |
| Ej skattepliktiga intäkter       |              | 189           |                           | -28           |
| Skattereduktion                  |              |               |                           | 2 067         |
| Skattemässiga justeringar        |              | -154          |                           | 47            |
| <b>Redovisad effektiv skatt</b>  | <b>20,60</b> | <b>-6 697</b> | <b>16,38</b>              | <b>-7 720</b> |

## Not 13 Byggnader och mark

|   | 2023-12-31     | 2022-12-31     |
|---|----------------|----------------|
| Ingående anskaffningsvärden                     | 73 047         | 64 230         |
| Inköp   | 16 220         | 10 217         |
| Försäljningar/utrangeringar                     | 0              | -1 400         |
| Omklassificeringar                              | 1 429          | 0              |
| <b>Utgående ackumulerade anskaffningsvärden</b> | <b>90 696</b>  | <b>73 047</b>  |
| Ingående avskrivningar                          | -29 950        | -28 166        |
| Årets avskrivningar                             | -2 917         | -1 784         |
| <b>Utgående ackumulerade avskrivningar</b>      | <b>-32 867</b> | <b>-29 950</b> |
| <b>Utgående redovisat värde</b>                 | <b>57 829</b>  | <b>43 097</b>  |

#### Not 14 Maskiner och andra tekniska anläggningar

|   | 2023-12-31     | 2022-12-31     |
|---|----------------|----------------|
| Ingående anskaffningsvärden                     | 154 677        | 146 513        |
| Inköp   | 11 933         | 8 164          |
| Försäljningar/utrangeringar                     | -18 669        | 0              |
| Omklassificeringar                              | 18 029         | 0              |
| <b>Utgående ackumulerade anskaffningsvärden</b> | <b>165 970</b> | <b>154 677</b> |
| Ingående avskrivningar                          | -72 813        | -68 003        |
| Försäljningar/utrangeringar                     | 18 669         | 0              |
| Årets avskrivningar                             | -7 687         | -4 810         |
| <b>Utgående ackumulerade avskrivningar</b>      | <b>-61 831</b> | <b>-72 813</b> |
| <b>Utgående redovisat värde</b>                 | <b>104 139</b> | <b>81 864</b>  |

#### Not 15 Inventarier, verktyg och installationer

|   | 2023-12-31  | 2022-12-31  |
|---|-------------|-------------|
| Ingående anskaffningsvärden                     | 281         | 281         |
| Inköp   | 230         | 0           |
| <b>Utgående ackumulerade anskaffningsvärden</b> | <b>511</b>  | <b>281</b>  |
| Ingående avskrivningar                          | -203        | -171        |
| Årets avskrivningar                             | -48         | -32         |
| <b>Utgående ackumulerade avskrivningar</b>      | <b>-251</b> | <b>-203</b> |
| <b>Utgående redovisat värde</b>                 | <b>260</b>  | <b>78</b>   |

#### Not 16 Pågående nyanläggningar och förskott avseende materiella anläggningstillgångar

|   | 2023-12-31 | 2022-12-31    |
|---|------------|---------------|
| Ingående anskaffningsvärden                     | 19 459     | 7 234         |
| Inköp   | 810        | 19 459        |
| Omklassificeringar                              | -19 459    | -7 234        |
| <b>Utgående ackumulerade anskaffningsvärden</b> | <b>810</b> | <b>19 459</b> |
| <b>Utgående redovisat värde</b>                 | <b>810</b> | <b>19 459</b> |

**Not 17 Andelar i intresseföretag och gemensamt styrda företag**

|   | 2023-12-31 | 2022-12-31 |
|---|------------|------------|
| Ingående anskaffningsvärden                     | 3          | 0          |
| Inköp   |            | 3          |
| <b>Utgående ackumulerade anskaffningsvärden</b> | <b>3</b>   | <b>3</b>   |
| <b>Utgående redovisat värde</b>                 | <b>3</b>   | <b>3</b>   |

**Not 18 Specifikation andelar i intresseföretag och gemensamt styrda företag**

| Namn             | Kapital-<br>andel | Rösträtts-<br>andel | Antal<br>andelar | Bokfört<br>värde |
|------------------|-------------------|---------------------|------------------|------------------|
| Sågtjänst Syd AB | 10                | 10                  | 10               | 3                |
|                  |                   |                     |                  | 3                |

|                  | Org.nr      | Säte  |
|------------------|-------------|-------|
| Sågtjänst Syd AB | 556150-3557 | Växjö |

**Not 19 Antal aktier och kvotvärde**

| Namn                       | Antal<br>aktier | Kvot-<br>värde |
|----------------------------|-----------------|----------------|
| Antal aktier och kvotvärde | 41 000          | 100            |
|                            | <b>41 000</b>   |                |

**Not 20 Disposition av vinst eller förlust**

|  | 2023-12-31     |
|--|----------------|
| <b>Förslag till vinstdisposition</b>                       |                |
| Styrelsen föreslår att till förfogande stående vinstmedel: |                |
| balanserad vinst   | 110 840        |
| årets vinst  | 24 665         |
|  | <b>135 505</b> |
| disponeras så att<br>i ny räkning överföres                | 135 505        |
|  | <b>135 505</b> |



### Not 21 Obeskattade reserver

|   | 2023-12-31    | 2022-12-31    |
|---|---------------|---------------|
| Akkumulerade överavskrivningar                      | 32 478        | 27 159        |
| Periodiseringsfond 2018                             | 0             | 350           |
| Periodiseringsfond 2020                             | 1 900         | 1 900         |
| Periodiseringsfond 2021                             | 9 400         | 9 400         |
| Periodiseringsfond 2022                             | 29 300        | 29 300        |
| Periodiseringsfond 2022-2                           | 15 000        | 15 000        |
| Periodiseringsfond 2023                             | 10 700        | 0             |
|   | <b>98 778</b> | <b>83 109</b> |
| Skatteeffekt av schablonränta på periodiseringsfond | 224           | 28            |

### Not 22 Avsättningar

|                         | 2023-12-31 | 2022-12-31 |
|-------------------------|------------|------------|
| <b>Uppskjuten skatt</b> |            |            |
| Belopp vid årets ingång | 47         | 0          |
| Årets avsättningar      | 73         | 47         |
|                         | <b>120</b> | <b>47</b>  |

### Not 23 Uppskjuten skatteskuld

|                                   | 2023-12-31 | 2022-12-31 |
|-----------------------------------|------------|------------|
| Byggnader - temporär skillnad 584 | 120        | 47         |
| Belopp vid årets utgång           | <b>120</b> | <b>47</b>  |

### Not 24 Upplupna kostnader och förutbetalda intäkter

|                           | 2023-12-31    | 2022-12-31    |
|---------------------------|---------------|---------------|
| Beräknad löneskatt        | 339           | 333           |
| Upplupna räntekostnader   | 317           | 455           |
| Upplupna löner            | 515           | 453           |
| Upplupen semesterlön      | 2 692         | 2 423         |
| Övriga upplupna kostnader | 6 596         | 7 227         |
|                           | <b>10 459</b> | <b>10 891</b> |


**Not 25 Ställda säkerheter**

|                                     | 2023-12-31     | 2022-12-31   |
|-------------------------------------|----------------|--------------|
| <b>För företagets egen räkning:</b> |                |              |
| Fastighetsinteckningar              | 23 983         | 0            |
| Företagsinteckningar                | 150 000        | 0            |
| Bankgaranti                         | 0              | 3 700        |
|                                     | <b>173 983</b> | <b>3 700</b> |

Resultat- och balansräkningen kommer att föreläggas på årsstämma för fastställelse.

Sunne 2024-05-27

Stefan Ziegler



Stefan Gillberg  
Verkställande direktör

Vår revisionsberättelse har lämnats 2024-05-27

Öhrlings PricewaterhouseCoopers AB



Patrik Resebo  
Auktoriserad revisor

# Revisionsberättelse

Till bolagsstämman i Bäckebrons Sågverk AB, org.nr 556099-7008

## Rapport om årsredovisningen

### Uttalanden

Vi har utfört en revision av årsredovisningen för Bäckebrons Sågverk AB för år 2023.

Enligt vår uppfattning har årsredovisningen upprättats i enlighet med årsredovisningslagen och ger en i alla väsentliga avseenden rättvisande bild av Bäckebrons Sågverk ABs finansiella ställning per den 31 december 2023 och av dess finansiella resultat och kassaflöde för året enligt årsredovisningslagen. Förvaltningsberättelsen är förenlig med årsredovisningens övriga delar.

Vi tillstyrker därför att bolagsstämman fastställer resultaträkningen och balansräkningen för Bäckebrons Sågverk AB.

### Grund för uttalanden

Vi har utfört revisionen enligt International Standards on Auditing (ISA) och god revisionssed i Sverige. Vårt ansvar enligt dessa standarder beskrivs närmare i avsnittet Revisorns ansvar. Vi är oberoende i förhållande till Bäckebrons Sågverk AB enligt god revisorssed i Sverige och har i övrigt fullgjort vårt yrkesetiska ansvar enligt dessa krav.

Vi anser att de revisionsbevis vi har inhämtat är tillräckliga och ändamålsenliga som grund för våra uttalanden.

### Styrelsens och verkställande direktörens ansvar

Det är styrelsen och verkställande direktören som har ansvaret för att årsredovisningen upprättas och att den ger en rättvisande bild enligt årsredovisningslagen. Styrelsen och verkställande direktören ansvarar även för den interna kontroll som de bedömer är nödvändig för att upprätta en årsredovisning som inte innehåller några väsentliga felaktigheter, vare sig dessa beror på oegentligheter eller misstag.

Vid upprättandet av årsredovisningen ansvarar styrelsen och verkställande direktören för bedömningen av bolagets förmåga att fortsätta verksamheten. De upplyser, när så är tillämpligt, om förhållanden som kan påverka förmågan att fortsätta verksamheten och att använda antagandet om fortsatt drift. Antagandet om fortsatt drift tillämpas dock inte om styrelsen och verkställande direktören avser att likvidera bolaget, upphöra med verksamheten eller inte har något realistiskt alternativ till att göra något av detta.

### Revisorns ansvar

Våra mål är att uppnå en rimlig grad av säkerhet om huruvida årsredovisningen som helhet inte innehåller några väsentliga felaktigheter, vare sig dessa beror på oegentligheter eller misstag, och att lämna en revisionsberättelse som innehåller våra uttalanden. Rimlig säkerhet är en hög grad av säkerhet, men är ingen garanti för att en revision som utförs enligt ISA och god revisionssed i Sverige alltid kommer att upptäcka en väsentlig felaktighet om en sådan finns. Felaktigheter kan uppstå på grund av oegentligheter eller misstag och anses vara väsentliga om de enskilt eller tillsammans rimligen kan förväntas påverka de ekonomiska beslut som användare fattar med grund i årsredovisningen.

En ytterligare beskrivning av vårt ansvar för revisionen av årsredovisningen finns på Revisorsinspektionens webbplats: [www.revisorsinspektionen.se/revisornsansvar](http://www.revisorsinspektionen.se/revisornsansvar). Denna beskrivning är en del av revisionsberättelsen.

## Rapport om andra krav enligt lagar och andra författningar

### Uttalanden

Utöver vår revision av årsredovisningen har vi även utfört en revision av styrelsens och verkställande direktörens förvaltning för Bäckebrons Sågverk AB för år 2023 samt av förslaget till dispositioner beträffande bolagets vinst eller förlust.

Vi tillstyrker att bolagsstämman disponerar vinsten enligt förslaget i förvaltningsberättelsen och beviljar styrelsens ledamot och verkställande direktören ansvarsfrihet för räkenskapsåret.

## Grund för uttalanden

Vi har utfört revisionen enligt god revisionssed i Sverige. Vårt ansvar enligt denna beskrivs närmare i avsnittet Revisorns ansvar. Vi är oberoende i förhållande till Bäckebrons Sågverk AB enligt god revisorssed i Sverige och har i övrigt fullgjort vårt yrkesetiska ansvar enligt dessa krav.

Vi anser att de revisionsbevis vi har inhämtat är tillräckliga och ändamålsenliga som grund för våra uttalanden.

## Styrelsens och verkställande direktörens ansvar

Det är styrelsen som har ansvaret för förslaget till dispositioner beträffande bolagets vinst eller förlust. Vid förslag till utdelning innefattar detta bland annat en bedömning av om utdelningen är försvarlig med hänsyn till de krav som bolagets verksamhetsart, omfattning och risker ställer på storleken av bolagets egna kapital, konsolideringsbehov, likviditet och ställning i övrigt.

Styrelsen ansvarar för bolagets organisation och förvaltningen av bolagets angelägenheter. Detta innefattar bland annat att fortlöpande bedöma bolagets ekonomiska situation, och att tillse att bolagets organisation är utformad så att bokföringen, medelsförvaltningen och bolagets ekonomiska angelägenheter i övrigt kontrolleras på ett betryggande sätt. Den verkställande direktören ska sköta den löpande förvaltningen enligt styrelsens riktlinjer och anvisningar och bland annat vidta de åtgärder som är nödvändiga för att bolagets bokföring ska fullgöras i överensstämmelse med lag och för att medelsförvaltningen ska skötas på ett betryggande sätt.

## Revisorns ansvar

Vårt mål beträffande revisionen av förvaltningen, och därmed vårt uttalande om ansvarsfrihet, är att inhämta revisionsbevis för att med en rimlig grad av säkerhet kunna bedöma om någon styrelseledamot eller verkställande direktören i något väsentligt avseende:

- företagit någon åtgärd eller gjort sig skyldig till någon försummelse som kan föranleda ersättningsskyldighet mot bolaget, eller
- på något annat sätt handlat i strid med aktiebolagslagen, årsredovisningslagen eller bolagsordningen.

Vårt mål beträffande revisionen av förslaget till dispositioner av bolagets vinst eller förlust, och därmed vårt uttalande om detta, är att med rimlig grad av säkerhet bedöma om förslaget är förenligt med aktiebolagslagen.

Rimlig säkerhet är en hög grad av säkerhet, men ingen garanti för att en revision som utförs enligt god revisionssed i Sverige alltid kommer att upptäcka åtgärder eller försummelser som kan föranleda ersättningsskyldighet mot bolaget, eller att ett förslag till dispositioner av bolagets vinst eller förlust inte är förenligt med aktiebolagslagen.

En ytterligare beskrivning av vårt ansvar för revisionen av förvaltningen finns på Revisorsinspektionens webbplats: [www.revisorsinspektionen.se/revisornsansvar](http://www.revisorsinspektionen.se/revisornsansvar). Denna beskrivning är en del av revisionsberättelsen.

Göteborg den 22 maj 2024

Öhrlings PricewaterhouseCoopers AB



Patrik Resebo  
Auktoriserad revisor