

Årsredovisning
och
Koncernredovisning

för
Agilit Holding AB

559058-5807

Räkenskapsåret

2021

Fastställelseintyg

Undertecknad styrelseledamot i Agilit Holding AB intygar att resultaträkningen och balansräkningen i årsredovisningen för moderbolaget samt koncernresultaträkningen och koncernbalansräkningen har fastställts på årsstämma den 28 juni 2022. Årsstämman beslutade att godkänna styrelsens förslag till resultatdisposition.

Jag intygar också att innehållet i årsredovisningen och revisionsberättelsen stämmer överens med originalen.

Lund den 28 juni 2022



Lars Lidgren



Årsredovisning och koncernredovisning för

AGILIT HOLDING AB

559058-5807

Räkenskapsåret

2021

INNEHÅLLSFÖRTECKNING

VD JOHAN TINNERHOLM KOMMENTERAR	2
OM AGILIT HOLDING	3
STYRELSE	5
FÖRVALTNINGSBERÄTTELSE	6
RESULTATRÄKNING - KONCERN	10
BALANSRÄKNING - KONCERN	11
BALANSRÄKNING - KONCERN	12
KASSAFLÖDESANALYS - KONCERN	13
RESULTATRÄKNING - MODERBOLAG	14
BALANSRÄKNING - MODERBOLAG	15
BALANSRÄKNING - MODERBOLAG	16
KASSAFLÖDESANALYS - MODERBOLAG	17
NOTER	18

2022071825319

VD JOHAN TINNERHOLM KOMMENTERAR



2021 blev ännu ett omvälvande år på många plan. Ett år som präglades av pandemi men som förhoppningsvis blir ihågkommet som året vi började få kontroll på viruset med hjälp av vaccin och hjältar inom vården. Trots oro i öst vill och kan jag se positivt på framtiden. Vi har som samhälle de senaste åren bevisat att vi kan ta oss igenom orostider om vi gör det tillsammans.

Under 2021 valde Agilit att se möjligheter snarare än utmaningar. Något som resulterade i två förvärv av olika karaktär. Det första av FHV Care i Sverige AB. En fin pusselbit och komplement till bolaget. FHV stärkte Agilits tjänsteutbud och omsättning i och med deras etablerade beställnings- och kommunikationsportal för hälsa på

företag. Portalen är redan till del integrerad mot våra andra verktyg på plattformen: digital sjuk- och friskänmälan, webbtidbokning och integrationsmotor.

Det andra förvärvet av Vo2 Cap Holding var ett så kallat omvänt förvärv. Förvärvet innebar att Vo2 övertog Curandos börsplats mot att Curandos samtliga ägare fick en del i Vo2. Samtliga tillgångar i Curando flyttades i samband med förvärvet till koncernens dotterbolag Agilit Holding AB. Agilit som sedermera genomförde en lyckad notering på NASDAQ First North under början av 2022.

Förvärvet föll väl ut i den mån att det skapade ytterligare värde för våra aktieägare i form av fortsatt ägande i Agilit (tidigare Curando) så väl som ägande eller avkastning i form av andel i Vo2 Cap Holding. En del av detta värde valde vissa ägare att återinvestera i bolaget i samband med den emission som genomfördes innan (åter)noteringen.

Visst krävde dessa förvärv en hel del fokus och arbete men så här med perspektiv går det att konstatera att de båda var, på sina olika sätt, gynnsamma och rätt beslut för bolaget.

Gällande bolagets resultat så ökade vi ARR med 12,7%. Mycket pga. av förvärvet av FHV Care. Detta är naturligtvis blygsamt och inte där bolaget ska vara på sikt. Men med tanke på att bolagets nya plattform och samtliga nuvarande tjänster lanserades på marknaden först under slutet på 2020 och 2021 så går det att konstatera att det finns en grund att bygga vidare på. Det är här viktigt att poängtera att Agilit är i etableringsfas. Mer positivt är det faktum att vi nu under Q1 2022 ökat återkommande intäkter med över 100% i jämförelse med föregående år. Vi har fortsatt bra kontroll på bolagets burn-rate som ligger på cirka 200 TKR per månad vilket är en trygghet, ger oss tid och är utgångspunkt för framtida satsningar.

För oss som SaaS-bolag så är det positivt att vi under året mer än dubblerat antal användare av våra tjänster till strax över 100 000 unika användare. På sikt är målet att kapitalisera mer på användandet av våra tjänster men i nuläget ligger främsta fokus på att utöka kunder och användare.

Utöver att öka bolagets intäkter och användartal under 2022 så ser vi också fram emot att jobba med Agilits tjänsteutbud, plattformens integrationsmöjligheter och spännande samarbeten. Det blir ett bra år på alla fronter.

Stockholm juni 2022
Johan Tinnerholm
VD, Agilit Holding AB

OM AGILIT HOLDING

Samhället och företag står inför en stor utmaning i form av växande ohälsa på arbetsplats. Detta leder till brist på personal, minskad produktivitet och ökad belastning på HR och ledning i form av administration samt vård- och rehabiliteringsinsatser.

Agilits affärsidé är att som renodlad SaaS-leverantör erbjuda en öppen, obunden och bred digital plattform för att samla ett företags tjänster, processer och data kring hälsa och friskvård på ett ställe. Målet är att med hjälp av den samlade faktabaserade bilden identifiera vilka åtgärder och förändringar på individ-, grupp- och organisationsnivå som mest effektivt minskar ohälsa och relaterade kostnader inom ett företag.

I september 2020 lanserade Agilit sin nya digitala plattformstjänst under namnet Curando. Plattformen kan användas fristående såväl som integrerad i ett företags HR-system, tredjepartslösning eller andra IT-system. Curando kan dessutom användas av leverantörer av fysiska hälsotjänster såsom företagshälsor för att stärka, bredda och digitalisera sitt kunderbudande. Genom plattformen samlas hela organisationens hälsoarbete och hälsoläge på en och samma plats, samtidigt som anställda får enkel tillgång till relevanta resurser och viktig information.

Curandoplattformen innehåller i nuläget fyra olika tjänster: beställnings- och kommunikationsplattform, frånvarohanteringsapplikation, integrationsmotor och webbbockningsapplikation.

Historia

Agilit grundades 2016 som Rethinking Care (senare Curando). Bolaget startades och drevs med ambitionen att vara en helhetsleverantör av hälsotjänster mot företags- så väl som privatmarknaden. Med avstamp i den verksamheten formades och nischades sedan bolaget i sin nuvarande skepnad; ett renodlad SaaS-bolag med fokus på företagshälsovården. Under 2021 förvärvade Agilit bolaget FHVCare, en etablerad leverantör av digitala beställar- och kommunikationstjänster.

Agilit var börsnoterat på NASDAQ First North mellan 2016 och 2021 under namnen Rethinking Care och Curando. Under sommaren 2021 genomförde bolaget ett omvänt förvärv av VO2 Cap Holding AB. Bolaget upplät i samband med detta sin börsplats åt VO2 och flyttade samtliga tillgångar och verksamhet till dotterbolaget Agilit Holding AB. I början av 2022 noterades verksamheten igen på NASDAQ First North som Agilit Holding AB.

Affärsmodell och marknad

Affärsmodellen bygger på B2B-försäljning av licenser för Agilits SaaS-plattform för företagshälsa, dels direkt mot företagskunder (direktkunder), dels via tjänsteleverantörer inom hälsa mot företag och vårdgivare (partnerkunder). Agilit eftersträvar inte bara skalbarhet i kommersiell modell utan även i produkt och plattform. Utöver grundlicens för plattformen betalar kunderna endast för de applikationer, integreringar och plug-ins som används.

Kunden abonnerar på en eller flera applikationer på plattformen via en löpande licensavgift på månadsbasis. De enskilda applikationerna på plattformen används som relativt lågt prissatta eller i vissa fall gratis instegstjänster där strategin är att växa affären och antalet applikationer som används av en enskild kund över tid. Detta genom att visa på synergier och mervärde av att använda sig av fler än en del på plattformen samt användarvänligheten i att använda ett system och en användare snarare än flera olika leverantörer.

Agilit riktar sig inledningsvis mot den svenska marknaden för etablering för att därefter koncentrera sig på Norden.

Övergripande målsättning

- Bidra till ett hälsosammare samhälle och hållbart arbetsliv.
- Att bli den ledande leverantören av SaaS-plattform för hantering av hälsotjänster och hälsorelaterad data inom företag.
- Att bli en digital marknadsplats för hälsotjänster riktade mot företag.

Målsättning 2022

- Att vidare etablera Curandoplattformen på den svenska marknaden
- Att öka Agilits användarbas med minst 50 procent från nuvarande cirka 100 000 till 150 000 unika användare.
- Att öka bolagets årliga recurring revenue (ARR) med cirka 60 procent
- Att släppa förstaversion av applikation för utökad ärendehantering (företagshälsa och äldrevård) samt ny statistik- och rapporteringsmodul.
- Att under rätt förutsättningar genomföra 1-2 förvärv av samma slag som under 2021.

Koncernstruktur

Agilit Holding AB är moderbolag i en koncern som omfattar Agilit Svenska AB (ägs till 100 %), Carefindy AB (ägs till 100%) samt FHVCare i Sverige AB (ägs till 100%). Utöver ovanstående äger Agilit Holding AB en (1) C-aktie i Vo2 Cap Holding AB. C-aktien emitterades i samband med det omvända förvärvet av Vo2 Cap AB under 2021 och kommer att lösas efter ordinarie bolagsstämma i Vo2 Cap Holding AB.

STYRELSE

Semmy Rülff – styrelseordförande

Civilekonom, Lunds universitet. Född 1950. Semmy Rülff har länge arbetat inom IT-industrin och den medicinska teknikindustrin, bland annat som VD för Axis Communications och som ordförande för Qlik och Mindroute Incentive. Han har varit VD för ProstaLund, ordförande för Jolife och Dignitana, styrelseledamot i Vitrolife och Xvivo Perfusion. Semmy Rülff arbetade under 10 år från London med uppdrag för bland annat Visit Sweden som regional direktör, ansvarig för England, USA, Kina och Syd Europa. Han är också Senior Advisor åt Igelösa Life Science samt styrelseledamot i Moroxite AB.

Johan Assarsson – styrelseledamot

Fil kand, Lunds universitet. Född 1962. Johan Assarsson var fram till 2020 VD för Inera, regionerna och landstingens IT-bolag. Assarsson har varit regiondirektör i Västra Götaland och departementssekreterare. Han har även varit ordförande respektive styrelseledamot i bland annat Inera, Apoteket, Norlandia Care och Göteborgs Universitet.

Morgan Eilenberg – styrelseledamot

Ekonomie Magister, Lunds universitet. Född 1976. Morgan Eilenberg har arbetat bland annat som Senior Director på Sobi, nordisk Strategic Manager på Biovitrum och Brand Manager på Eli Lilly. Tidigare nordisk Head of Operations på Ashfield inom UDG Healthcare. Han jobbar just nu som CEO och partner i Brice Group.

Lars Lidgren – styrelseledamot

Läkare. Professor. Född 1943. Lars Lidgren är professor emeritus i ortopedi vid Lunds universitet. Lidgren har publicerat cirka 500 vetenskapliga artiklar och ligger bakom ett hundratal patent. Vidare är Lidgren entreprenör och har grundat och utvecklat flera internationella bolag. Styrelseledamot för listade bolagen Orthocell och Bone Support AB samt för Algora AB och Moroxite AB.

Fredrik Thafvelin – styrelseledamot

Läkare, ledarutbildning TMI, IMD Business School. Född 1949. Fredrik Thafvelin bidrar med erfarenhet inom medicin, entreprenörskap och management. Efter 18 år som läkare på sjukhus och inom öppenvården har han varit ledare, först i offentlig vård och därefter i den privata vården. Thafvelin var VD och grundare av Axess Specialistklinik AS, som etablerade flera framgångsrika specialistvårdskoncept i Norge och Sverige. Därefter var Thafvelin utvecklingsdirektör för Capio i Norden och senare VD för Capio Nordic AB samt vice VD i Capios europeiska verksamheter. Thafvelin har sedan 2010 varit aktiv i styrelser inom vård och hälsa såsom Feelgood, Norlandia Care, Agito, Transmedica och Otiga Group AS.

Petter Øygarden – styrelseledamot

Civilekonom och MBA från USA. Född 1956. Petter Øygarden är arbetande styrelseledamot i Bratsberg Gruppen och VD för Bratsberg Gruppen AS. Øygarden har 20 års erfarenhet som serieentreprenör och har bland annat grundat Conceptor AS, Conceptor Bolig AS, Bratsberg Gruppen och ett antal tjänsteföretag inom sjukvård såsom privata sjukhus och specialistkliniker. Han har dessutom internationell erfarenhet från en VD-post i ett amerikanskt teknologiföretag. Øygarden är civilekonom och har en amerikansk MBA-examen.

Styrelsen och verkställande direktören för Agilit Holding AB, 559058-5807, avger följande årsredovisning och koncernredovisning för räkenskapsåret 2021.

Årsredovisningen är upprättad i svenska kronor, SEK. Om inte annat särskilt anges, redovisas alla belopp i hela kronor (kr). Uppgifter inom parentes avser föregående år.

FÖRVALTNINGSBERÄTTELSE

Information om verksamheten

Agilit Holding AB ("Agilit") är idag en renodlad SaaS (software as a service) verksamhet med fokus på leverans av hälsotjänster via en digital plattformstjänst under namnet Curando. Plattformen kan användas fristående såväl som integrerad i ett företags HR-system, tredjepartslösning eller andra IT-system. Curando kan dessutom användas av leverantörer av fysiska hälsotjänster såsom företagshälsor för att stärka, bredda och digitalisera sina kunderbudanden. Genom plattformen samlas hela organisationens hälsoarbete och hälsoläge på en och samma plats, samtidigt som anställda får enkel tillgång till relevanta resurser.

Företaget har sitt säte i Lund.

Väsentliga händelser under räkenskapsåret

Den 14 juli 2021 ingick Agilit ett rörelseöverlåtelseavtal med Curando Nordic AB ("Curando Nordic") enligt vilket Agilit förvärvade hela Curando Nordics rörelse inklusive dotterbolag, samtliga tillgångar och skulder, anställda och avtal, med undantag för avtal som var direkt kopplade till Curando Nordics notering. Vid tidpunkten för rörelseöverlåtelsen var Agilit ett helägt dotterbolag till Curando Nordic och rörelseöverlåtelsen genomfördes som ett led i omstruktureringen i samband med Curando Nordics omvända förvärv av Vo2 Cap. Samtliga aktier i Agilit delades därefter ut till existerande aktieägare i Curando Nordic i en lex ASEA utdelning. Agilit har därefter drivit den förvärvade verksamheten vidare i oförändrad omfattning.

Den 5 november förvärvade Agilit 175 aktier i Carefindy AB. Agilit ägde tidigare 325 aktier i Carefindy och Carefindy är nu ett helägt dotterbolag till Agilit.

Väsentliga händelser efter räkenskapsårets slut

Agilit genomförde under januari 2022 en fulltecknad företrädesemission och tillfördes cirka 6 251 TKR innan emissionskostnader.

Agilit listades på Nasdaq First North med första handelsdag den 28 februari 2022.

Förväntad framtida utveckling samt väsentliga risker och osäkerhetsfaktorer

Agilit är ett renodlat SaaS företag och kommer att kunna sälja och marknadsföra sina produkter till en stor målgrupp, dock med fokus på företag/organisationer inom hälsa, vård och omsorg.

Under det kommande året kommer Agilit att fortsätta satsa på produktutveckling och försäljning.

Risker och osäkerhetsfaktorer

Agilit är genom sin verksamhet utsatt för risker av både rörelsekaraktär och finansiell karaktär. För en fullständig redogörelse av identifierade risker hänvisas till avsnittet "Riskfaktorer" i Agilit Holding AB:s bolagsbeskrivning, som finns på bolagets hemsida.

Organisation/personal

Medelantalet anställda i Moderbolaget under 12 månader 2021 uppgick till 1 (0).

I koncernen var medeltalet anställda under 2021 4,5 (5) personer.

Omsättning och resultat

Nettoomsättning för koncernen för helåret 2021 uppgick till 710 (631) /631/ TKR. För helåret 2021 uppgick kostnaderna till 8 161 (3 289) /6 453/ TKR. Rörelsekostnaderna är främst hänförliga till personalkostnader, utvecklings- och IT kostnader samt förvaltningskostnader. Dessutom ingår avskrivningar på immateriella tillgångar uppgående till 1 031 (284) /301/ TKR samt kostnader för förberedelse för åter notering av bolaget uppgående till cirka 600 TKR. Resultatet efter skatt för helåret 2021 uppgick till -4 555 (-886) /-4 345/ TKR.

Som nämnts ovan förvärvade Agilit i en rörelseöverlåtelse den 14 juli 2021 hela Curando Nordics rörelse inklusive dotterbolag, samtliga tillgångar och skulder samt anställda och avtal. Rörelseöverlåtelsen genomfördes som ett led i omstruktureringen i samband med Curando Nordics omvända förvärv av Vo2 Cap.

Detta innebär att jämförelsetalen för föregående år inte omfattar kostnader för perioden innan den 14 juli 2021 för bolag som ingick i rörelseöverlåtelsen och inte heller de kostnader som fram till den 14 juli belastat Curando Nordic. Jämförelsetal föregående år om inte rörelseöverlåtelse och omvänt förvärv skett visas ovan kursivt.

Finansiell ställning

Koncernens likvida medel uppgick per den 31 december 2021 till 1 287 TKR medan Moderbolagets likvida medel per samma datum uppgick till 992 TKR.

Under januari 2022 genomfördes en företrädesemission som tillförde bolaget en likviditetsförstärkning på 6 250 TKR före emissionskostnader.

Investeringar

Under 2021 investerade koncernen 2 442 (1 599) TKR i egenutveckling av den tekniska plattformen Curando 2.0. Under april 2021 införlivades en beställnings- och kommunikationsportal i Curando 2.0 genom förvärv av mjukvarubolaget FHVCare i Sverige AB för 2 374 TKR.

Going concern

Styrelsen bedömer att Agilit i och med den genomförda företrädesemissionen under januari 2022 har tillräckligt med likvida medel för planerad verksamhet och framtida satsning under 2022 och del av 2023. Bolagets ledning och styrelse arbetar dock för att säkra ytterligare finansiering.

Transaktioner med närstående

Under perioden juli - december 2021 har Semmy Rulf, styrelsens ordförande, erhållit 120 TKR för tjänster till företagsledningen avseende arbete med finansiering och investerarrelationer.

Johan Assarsson och Morgan Eilenberg, styrelseledamöter, har erhållit 100 TKR vardera för assistans till företagsledningen i samband med rörelseöverlåtelse och omvänt förvärv.

Arvodena är fakturerade från egna bolag.

Transaktionerna ovan har skett utifrån bedömda marknadsmässiga villkor.

Inga andra transaktioner med närstående har förekommit under 2021.

Aktien

Det finns ett aktieslag i Agilit Holding AB. Antal aktier i bolaget den 31 december 2021 uppgick till 104 215 191. Totalt aktiekapital uppgick till 500 000 (50 000) SEK. Kvotvärdet var 0,004798 kronor per aktie den 31 december 2021. Se tabell nedan för utvecklingen av aktiekapitalet.

Den 28 februari 2022 listades bolaget på Nasdaq Stockholm First North.

År	Händelse	Pris per aktie	Kvotvärde	Ökning av antalet aktier	Ökning av aktiekapital	Totalt antal aktier	Totalt aktiekapital
2016	Nybildning		100,00	500	50 000	500	50 000
2021	Fondemission	-	1 000,0	-	450 000	500	500 000
2021	Aktiesplit 1 : 208 430,3	-	0,004798	104 214 691	-	104 215 191	500 000

Ägarförhållande

Tabellen nedan visar de tio (10) största aktieägarna i Agilit Holding AB per 31 december 2021.

Namn	Antal aktier	Andel av röster och kapital (%)
Algora AB ¹	12 635 744	12,12%
Fredrik Thafvelin ²	10 740 404	10,31%
Progressio Brage Finans AS ³	7 343 534	7,05%
Turn Around AS ⁴	4 820 623	4,63%
Cecilia Thafvelin	4 480 401	4,30%
Semmy Rulf	4 379 380	4,20%
Argan AB	3 654 444	3,51%
Johan Tinnerholm	2 450 000	2,35%
Fambo Invest AS	1 516 241	1,45%
Övriga (cirka 3 000 ägare)	52 194 420	50,08%
Totalt	104 215 191	100,00%

¹ Kontrolleras av styrelseledamot, Lars Lidgren. Härutöver äger Lars Lidgren 207 818 aktier privat och via annat bolag.

² Härutöver kontrollerar styrelseledamot Fredrik Thafvelin 100 000 aktier via annat bolag.

³ Kontrolleras av styrelseledamot Petter Øygarden.

⁴ Kontrolleras av styrelseledamot Fredrik Thafvelin.

Flerårsöversikt (TKR)**Koncernen**

TKR	2021	2020
Nettoomsättning	710 314	630 190
Resultat efter finansiella poster	-4 611 654	-1 009 835
Soliditet (%)	56,0	17,0

Moderbolag

TKR	2021	2020	2019	2018	2017
Nettoomsättning	0	0	0	0	0
Resultat efter finansiella poster	-2 406	-11	-1	-2	-1
Soliditet (%)	83,5	99,9	100,0	100,0	100,0

För definitioner av nyckeltal, se Redovisnings- och värderingsprinciper.

Förändring av eget kapital**Koncern**

	Aktiekapital	Annat eget kapital inkl. årets resultat	Totalt
Belopp vid årets ingång	50 000	322 558	372 558
Fondemission	450 000	-450 000	0
Erhållna aktieägartillskott		9 059 849	9 059 849
Omräkningsdifferens		1 680	1 680
Årets resultat		-4 555 008	-4 555 008
Belopp vid årets utgång	500 000	4 379 079	4 879 079

Moderbolag

	Aktiekapital	Balanserat resultat	Årets resultat	Totalt
Belopp vid årets ingång	50 000	7 379 512	-11 420	7 418 092
Fondemission	450 000	-450 000		0
Disposition enligt beslut av årets årsstämma:		-11 420	11 420	0
Erhållna aktieägartillskott		9 059 849		9 059 849
Årets resultat			-2 406 125	-2 406 125
Belopp vid årets utgång	500 000	15 977 941	-2 406 125	14 071 816

Förslag till vinstdisposition

Styrelsen föreslår att till förfogande eget kapital (kronor):

balanserad vinst	15 977 941
årets förlust	-2 406 125
	13 571 816

disponeras så att	
i ny räkning överföres	13 571 816

Koncernens och moderbolagets resultat och ställning i övrigt framgår av efterföljande resultat- och balansräkningar samt kassaflödesanalyser med noter.

RESULTATRÄKNING - KONCERN

	Not	2021-01-01 -2021-12-31	2020-01-01 -2020-12-31
Nettoomsättning		710 314	630 190
Aktiverat arbete för egen räkning		2 441 587	1 599 489
Övriga rörelseintäkter		431 657	18 439
		3 583 558	2 248 117
Rörelsens kostnader			
Handelsvaror		0	-296 570
Övriga externa kostnader		-4 083 225	-314 952
Personalkostnader	2	-3 046 161	-2 392 312
Avskrivningar och nedskrivningar av materiella och immateriella anläggningstillgångar		-1 031 297	-283 733
Övriga rörelsekostnader		0	-1 875
		-8 160 683	-3 289 443
Rörelseresultat		-4 577 125	-1 041 325
Resultat från finansiella poster			
Övriga ränteintäkter och liknande resultatposter		0	14
Räntekostnader och liknande resultatposter	3	-34 529	31 476
		-34 529	31 490
Resultat efter finansiella poster		-4 611 654	-1 009 835
Resultat före skatt		-4 611 654	-1 009 835
Uppskjuten skatt		56 646	123 600
Årets resultat		-4 555 008	-886 235

2022071825328

BALANSRÄKNING - KONCERN

	Not	2021-12-31	2020-12-31
TILLGÅNGAR			
Anläggningstillgångar			
<i>Immateriella anläggningstillgångar</i>			
Balanserade utgifter för utvecklingsarbeten och liknande arbeten	4	5 943 988	1 636 725
		5 943 988	1 636 725
<i>Materiella anläggningstillgångar</i>			
Inventarier, verktyg och installationer	6	14 382	0
		14 382	0
<i>Finansiella anläggningstillgångar</i>			
Andra långfristiga värdepappersinnehav	7	1	0
		1	0
Summa anläggningstillgångar		5 958 371	1 636 725
Omsättningstillgångar			
<i>Kortfristiga fordringar</i>			
Kundfordringar		94 331	62 453
Aktuella skattefordringar		72 030	0
Övriga fordringar		858 136	13 878
Förutbetalda kostnader och upplupna intäkter		465 395	50 842
		1 489 892	127 173
<i>Kassa och bank</i>		1 287 492	393 237
Summa omsättningstillgångar		2 777 384	520 410
SUMMA TILLGÅNGAR		8 735 755	2 157 135

2022071825329

BALANSRÄKNING - KONCERN

	Not	2021-12-31	2020-12-31
EGET KAPITAL OCH SKULDER			
Eget kapital			
Aktiekapital		500 000	50 000
Fria reserver		8 934 087	1 208 792
Årets resultat		-4 555 008	-886 234
Summa eget kapital		4 879 079	372 558
Avsättningar			
Avsättningar för uppskjuten skatt		509 815	0
		509 815	0
Långfristiga skulder			
Skulder till kreditinstitut	8	440 343	0
		440 343	0
Kortfristiga skulder			
Skulder till kreditinstitut	8	261 601	0
Leverantörsskulder		449 702	3 297
Övriga skulder		1 298 610	918 792
Upplupna kostnader och förutbetalda intäkter		896 605	862 488
		2 906 518	1 784 577
SUMMA EGET KAPITAL OCH SKULDER		8 735 755	2 157 135

2022071825330

KASSAFLÖDESANALYS - KONCERN

2022071825331

	Not	2021-01-01 -2021-12-31	2020-01-01 -2020-12-31
Den löpande verksamheten			
Resultat efter finansiella poster		-4 611 654	-1 010 554
Justeringar för poster som inte ingår i kassaflödet m.m	9	1 031 297	283 733
Betald skatt		-102 127	-50 835
Kassaflöde från den löpande verksamheten före förändringar av rörelsekapital		-3 682 484	-777 656
Kassaflöde från förändringar i rörelsekapital			
Förändring kundfordringar		-31 878	1 708 581
Förändring av kortfristiga fordringar		-1 258 811	619 998
Förändring leverantörsskulder		446 405	-612 245
Förändring av kortfristiga skulder		952 847	1 013 173
Kassaflöde från den löpande verksamheten		-3 573 921	1 951 851
Investeringsverksamheten			
Investeringar i immateriella anläggningstillgångar		-2 858 599	-1 599 489
Investeringar i dotterföretag		-2 336 017	0
Investeringar i finansiella anläggningstillgångar		-1	0
Kassaflöde från investeringsverksamheten		-5 194 617	-1 599 489
Finansieringsverksamheten			
Erhållna aktieägartillskott		9 059 849	0
Upptagna lån		701 944	0
Amortering av lån		-99 000	0
Kassaflöde från finansieringsverksamheten		9 662 793	0
Årets kassaflöde		894 255	352 362
Likvida medel vid årets början			
Likvida medel vid årets början		393 237	40 875
Likvida medel vid årets slut		1 287 492	393 237

RESULTATRÄKNING - MODERBOLAG

	Not	2021-01-01 -2021-12-31	2020-01-01 -2020-12-31
Övriga rörelseintäkter		206 830	0
		206 830	0
Rörelsens kostnader			
Övriga externa kostnader		-1 956 883	-11 420
Personalkostnader	2	-613 915	0
Avskrivningar och nedskrivningar av materiella och immateriella anläggningstillgångar		-42 058	0
		-2 612 856	-11 420
Rörelseresultat		-2 406 026	-11 420
Resultat från finansiella poster			
Räntekostnader och liknande resultatposter		-99	0
		-99	0
Resultat efter finansiella poster		-2 406 125	-11 420
Resultat före skatt		-2 406 125	-11 420
Årets resultat		-2 406 125	-11 420

2022071825332

BALANSRÄKNING - MODERBOLAG

	Not	2021-12-31	2020-12-31
TILLGÅNGAR			
Anläggningstillgångar			
<i>Finansiella anläggningstillgångar</i>			
Andelar i koncernföretag	10, 11	11 714 832	7 390 943
Andra långfristiga värdepappersinnehav	7	1	0
		11 714 833	7 390 943
Summa anläggningstillgångar		11 714 833	7 390 943
Omsättningstillgångar			
<i>Kortfristiga fordringar</i>			
Fordringar hos koncernföretag		3 073 954	0
Aktuella skattefordringar		14 755	0
Övriga fordringar		657 658	0
Förutbetalda kostnader och upplupna intäkter		404 949	0
		4 151 316	0
<i>Kassa och bank</i>		991 805	37 849
Summa omsättningstillgångar		5 143 121	37 849
SUMMA TILLGÅNGAR		16 857 954	7 428 792

2022071825333

BALANSRÄKNING - MODERBOLAG

	Not	2021-12-31	2020-12-31
EGET KAPITAL OCH SKULDER			
Eget kapital			
<i>Bundet eget kapital</i>			
Aktiekapital		500 000	50 000
		500 000	50 000
<i>Fritt eget kapital</i>			
Balanserad vinst eller förlust		15 977 941	7 379 512
Årets resultat		-2 406 125	-11 420
		13 571 816	7 368 092
Summa eget kapital		14 071 816	7 418 092
Kortfristiga skulder			
Leverantörsskulder		227 639	0
Skulder till koncernföretag		921 442	0
Skulder till övriga företag som det finns ett ägarintresse i		1 010 009	0
Övriga skulder		43 458	700
Upplupna kostnader och förutbetalda intäkter		583 590	10 000
Summa kortfristiga skulder		2 786 138	10 700
SUMMA EGET KAPITAL OCH SKULDER		16 857 954	7 428 792

2022071825334

KASSAFLÖDESANALYS - MODERBOLAG

2022071825335

	Not	2021-01-01 -2021-12-31	2020-01-01 -2020-12-31
Den löpande verksamheten			
Resultat efter finansiella poster		-2 406 125	-11 420
Betald skatt		-14 755	0
Kassaflöde från den löpande verksamheten före förändring av rörelsekapital		-2 420 880	-11 420
Kassaflöde från förändring av rörelsekapitalet			
Förändring av kortfristiga fordringar		-4 136 561	0
Förändring av leverantörsskulder		227 639	0
Förändring av kortfristiga skulder		2 547 799	10 700
Kassaflöde från den löpande verksamheten		-3 782 003	-720
Investeringsverksamheten			
Investeringar i finansiella anläggningstillgångar		-4 323 890	0
Kassaflöde från investeringsverksamheten		-4 323 890	0
Finansieringsverksamheten			
Erhållna aktieägartillskott		9 059 849	0
Kassaflöde från finansieringsverksamheten		9 059 849	0
Årets kassaflöde		953 956	-720
Likvida medel vid årets början			
Likvida medel vid årets början		37 849	38 569
Likvida medel vid årets slut		991 805	37 849

NOTER

TKR

Not 1 Redovisnings- och värderingsprinciper

Allmänna upplysningar

Årsredovisningen och koncernredovisningen är upprättad i enlighet med årsredovisningslagen och BFNAR 2012:1 Årsredovisning och koncernredovisning (K3).

Redovisningsprinciperna är oförändrade jämfört med föregående år.

Intäktsredovisning

Intäkter har tagits upp till verkligt värde av vad som erhållits eller kommer att erhållas och redovisas i den omfattning det är sannolikt att de ekonomiska fördelarna kommer att tillgodogöras bolaget och intäkterna kan beräknas på ett tillförlitligt sätt.

Intäkter uppkommer från licensiering av programvaror och utförandet av tjänster och redovisas i posten

Nettoomsättning.

Årsbaserade licensavgifter periodiseras över perioden som avgiften avser medan rörliga licensavgifter intäktsförs löpande.

Inkomster från uppdrag på löpande räkning redovisas som intäkt i takt med att arbetet utförs.

Koncernredovisning

Konsolideringsmetod

Koncernredovisningen har upprättats enligt förvärvsmetoden. Detta innebär att förvärvade verksamheters identifierbara tillgångar och skulder redovisas till marknadsvärde enligt upprättad förvärvsanalys. Överstiger verksamhetens anskaffningsvärde det beräknade marknadsvärdet av de förväntade nettotillgångarna enligt förvärvsanalysen redovisas skillnaden som goodwill.

Dotterföretag

Koncernredovisningen omfattar, förutom moderföretaget, samtliga företag i vilka moderföretaget direkt eller indirekt har mer än 50 % av röstetalet eller på annat sätt innehar det bestämmande inflytandet och därmed har en rätt att utforma företagets finansiella och operativa strategier i syfte att erhålla ekonomiska fördelar.

Ett dotterföretags intäkter och kostnader tas in i koncernredovisningen från och med tidpunkten för förvärvet till och med den tidpunkt då moderföretaget inte längre har ett bestämmande inflytande över dotterföretaget.

Transaktioner mellan koncernföretag

Koncerninterna fordringar och skulder samt transaktioner mellan koncernföretag liksom orealiserade vinster elimineras i sin helhet. Orealiserade förluster elimineras också såvida inte transaktionen motsvarar ett nedskrivningsbehov.

Förändring av internvinst under räkenskapsåret har eliminerats i koncernresultaträkningen.

Redovisningsprinciper för enskilda balansposter

Immateriella tillgångar

Företaget redovisar internt upparbetade immateriella anläggningstillgångar enligt aktiveringsmodellen. Det innebär att samtliga utgifter som avser framtagandet av en internt upparbetad immateriell anläggningstillgång aktiveras och skrivs av under tillgångens beräknade nyttjandeperiod, under förutsättningarna att kriterierna i BFNAR 2012:1 är uppfyllda.

Anläggningstillgångar

Immateriella och materiella anläggningstillgångar redovisas till anskaffningsvärde minskat med ackumulerade avskrivningar enligt plan och eventuella nedskrivningar.

Avskrivning sker linjärt över den förväntade nyttjandeperioden med hänsyn till väsentligt restvärde. Följande avskrivningsprocent tillämpas:

Immateriella anläggningstillgångar

Balanserade utgifter för utvecklingsarbeten	20%
Patent	20%

Materiella anläggningstillgångar

Inventarier, verktyg och installationer	20%
---	-----

Finansiella instrument

Finansiella instrument värderas utifrån anskaffningsvärdet. Instrumentet redovisas i balansräkningen när bolaget blir part i instrumentets avtalsmässiga villkor. Finansiella tillgångar tas bort från balansräkningen när rätten att erhålla kassaflöden från instrumentet har löpt ut eller överförts och bolaget har överfört i stort sett alla risker och förmåner som är förknippade med äganderätten. Finansiella skulder tas bort från balansräkningen när förpliktelseerna har reglerats eller på annat sätt upphört.

Andelar i dotterföretag

Andelar i dotterföretag redovisas till anskaffningsvärde efter avdrag för eventuella nedskrivningar. I anskaffningsvärdet ingår köpeskillingen som erlagts för aktierna samt förvärvskostnader. Eventuella kapitaltillskott läggs till anskaffningsvärdet när de uppkommer.

Andra långfristiga värdepappersinnehav

Placeringar i värdepapper som är anskaffade med avsikt att innehas långsiktigt har redovisats till sina anskaffningsvärden. Varje balansdag görs bedömning om eventuellt nedskrivningsbehov.

Kundfordringar/kortfristiga fordringar

Kundfordringar och kortfristiga fordringar redovisas som omsättningstillgångar till det belopp som förväntas bli inbetalt efter avdrag för individuellt bedömda osäkra fordringar.

Låneskulder och leverantörsskulder

Låneskulder och leverantörsskulder redovisas initialt till anskaffningsvärde efter avdrag för transaktionskostnader. Skiljer sig det redovisade beloppet från det belopp som ska återbetalas vid förfallotidpunkten periodiseras mellanskillnaden som räntekostnad över lånets löptid med hjälp av instrumentets effektivränta. Härigenom överensstämmer vid förfallotidpunkten det redovisade beloppet och det belopp som ska återbetalas.

Kvittning av finansiell fordran och finansiell skuld

En finansiell tillgång och en finansiell skuld kvittas och redovisas med ett nettobelopp i balansräkningen endast då legal kvittningsrätt föreligger samt då en reglering med ett nettobelopp avses ske eller då en samtida avyttring av tillgången och reglering av skulden avses ske.

Nedskrivningsprövning av finansiella anläggningstillgångar

Vid varje balansdag bedöms om det finns indikationer på nedskrivningsbehov av någon av de finansiella anläggningstillgångarna. Nedskrivning sker om värdenedgången bedöms vara bestående och provas individuellt.

Leasingavtal

Företaget redovisar samtliga leasingavtal, såväl finansiella som operationella, som operationella leasingavtal. Operationella leasingavtal redovisas som en kostnad linjärt över leasingperioden.

Inkomstskatter

Total skatt utgörs av aktuell skatt och uppskjuten skatt. Skatter redovisas i resultaträkningen, utom då underliggande transaktion redovisas direkt mot eget kapital varvid tillhörande skatteeffekter redovisas i eget kapital.

Aktuell skatt

Aktuell skatt avser inkomstskatt för innevarande räkenskapsår samt den del av tidigare räkenskapsårs inkomstskatt som ännu inte redovisats. Aktuell skatt beräknas utifrån den skattesats som gäller per balansdagen.

Uppskjuten skatt

Uppskjuten skatt är inkomstskatt som avser framtida räkenskapsår till följd av tidigare händelser. Redovisning sker enligt balansräkningsmetoden. Enligt denna metod redovisas uppskjutna skatteskulder och uppskjutna skattefordringar på temporära skillnader som uppstår mellan bokförda respektive skattemässiga värden för tillgångar och skulder samt för övriga skattemässiga avdrag eller underskott.

Uppskjutna skattefordringar netto redovisas mot uppskjutna skatteskulder endast om de kan betalas med ett nettobelopp. Uppskjuten skatt beräknas utifrån gällande skattesats på balansdagen. Effekter av förändringar i gällande skattesatser resultatförs i den period förändringen lagstads. Uppskjuten skattefordran redovisas som finansiell anläggningstillgång och uppskjuten skatteskuld som avsättning.

Uppskjuten skattefordran avseende underskottsavdrag eller andra framtida skattemässiga avdrag redovisas i den omfattning det är sannolikt att avdragen kan avräknas mot framtida skattemässiga överskott.

Ersättningar till anställda

Ersättningar till anställda avser alla former av ersättningar som företaget lämnar till de anställda. Kortfristiga ersättningar utgörs av bland annat löner, betald semester, betald frånvaro, bonus och ersättning efter avslutad anställning (pension). Kortfristiga ersättningar redovisas som kostnad och en skuld då det finns en legal eller informell förpliktelse att betala ut en ersättning till följd av en tidigare händelse och en tillförlitlig uppskattning av beloppet kan göras.

Ersättningar till anställda efter avslutad anställning

I företaget finns endast avgiftsbestämda pensionsplaner. Som avgiftsbestämda planer klassificeras planer där fastställda avgifter betalas och det inte finns förpliktelser att betala något ytterligare, utöver dessa avgifter.

Utgifter för avgiftsbestämda planer redovisas som en kostnad under den period de anställda utför de tjänster som ligger till grund för förpliktelsen.

Kassaflödesanalys

Kassaflödesanalysen upprättas enligt indirekt metod. Det redovisade kassaflödet omfattar endast transaktioner som medfört in- eller utbetalningar.

Som likvida medel klassificerar företaget, förutom kassamedel, disponibla tillgodohavanden hos banker och andra kreditinstitut samt kortfristiga likvida placeringar som är noterade på en marknadsplats och har en kortare löptid än tre månader från anskaffningstidpunkten. Förändringar i spärrade medel redovisas i investeringsverksamheten.

Nyckeltalsdefinitioner**Nettoomsättning**

Rörelsens huvudintäkter, fakturerade kostnader, sidointäkter samt intäktskorrigeringar.

Resultat efter finansiella poster

Resultat efter finansiella intäkter och kostnader men före bokslutsdispositioner och skatter.

Soliditet (%)

Justerat eget kapital (eget kapital och obeskattade reserver med avdrag för uppskjuten skatt) i procent av balansomslutning.

Uppskattningar och bedömningar

Upprättandet av bokslut och tillämpning av redovisningsprinciper, baseras ofta på ledningens bedömningar, uppskattningar och antaganden som anses vara rimliga vid den tidpunkt då bedömningen görs. Uppskattningar och bedömningar är baserade på historiska erfarenheter och ett antal andra faktorer, som under rådande omständigheter anses vara rimliga. Resultatet av dessa används för att bedöma de redovisade värdena på tillgångar och skulder, som inte annars framgår tydligt från andra källor. Det verkliga utfallet kan avvika från dessa uppskattningar och bedömningar. Uppskattningar och antaganden ses över regelbundet.

Inga väsentliga källor till osäkerhet i uppskattningar och antaganden på balansdagen bedöms kunna innebära en betydande risk för en väsentlig justering av redovisade värden för tillgångar och skulder under nästa räkenskapsår.

Not 2 Medelantalet anställda**Koncernen**

	2021	2020
Medelantalet anställda	4,5	0

Moderbolaget

	2021	2020
Medelantalet anställda	1	0

Not 3 Räntekostnader och liknande resultatposter**Koncernen**

	2021	2020
Övriga räntekostnader	34 529	5 796
Återbetald räntekostnad		-37 272
	34 529	-31 476

Not 4 Balanserade utgifter för utvecklingsarbeten och liknande arbeten

Koncernen

	2021-12-31	2020-12-31
Ingående anskaffningsvärden	6 513 038	4 913 549
Inköp	2 342 387	1 599 489
Förvärv av utvecklingsprojekt via dotterbolag	3 016 212	0
Utgående ackumulerade anskaffningsvärden	11 871 637	6 513 038
Ingående avskrivningar	-1 052 364	-768 631
Omklassificeringar	-63 900	0
Årets avskrivningar	-987 436	-283 733
Utgående ackumulerade avskrivningar	-2 103 700	-1 052 364
Ingående nedskrivningar	-3 823 949	-3 823 949
Utgående ackumulerade nedskrivningar	-3 823 949	-3 823 949
Utgående redovisat värde	5 943 988	1 636 725

Not 5 Patent

Koncernen

	2021-12-31	2020-12-31
Ingående anskaffningsvärden	44 670	0
Utgående ackumulerade anskaffningsvärden	44 670	0
Ingående avskrivningar	-2 612	0
Utgående ackumulerade avskrivningar	-2 612	0
Årets nedskrivningar	-42 058	0
Utgående ackumulerade nedskrivningar	-42 058	0
Utgående redovisat värde	0	0

Not 6 Inventarier, verktyg och installationer

Koncernen

	2021-12-31	2020-12-31
Ingående anskaffningsvärden	34 000	0
Utgående ackumulerade anskaffningsvärden	34 000	0
Ingående avskrivningar	-12 818	0
Årets avskrivningar	-6 800	0
Utgående ackumulerade avskrivningar	-19 618	0
Utgående redovisat värde	14 382	0

Not 7 Andra långfristiga värdepappersinnehav

Koncernen

	2021-12-31	2020-12-31
Ingående anskaffningsvärden	0	0
Inköp	1	0
Utgående ackumulerade anskaffningsvärden	1	0
Utgående redovisat värde	1	0

Moderbolaget

	2021-12-31	2020-12-31
Ingående anskaffningsvärden	0	0
Inköp	1	0
Utgående ackumulerade anskaffningsvärden	1	0

Utgående redovisat värde 1 0

Not 8 Skulder som avser flera poster

Koncernen

Företagets banklån om 701 944 kronor redovisas under följande poster i balansräkningen. Ingen del förfaller senare än fem år efter balansdagen.

	2021-12-31	2020-12-31
Långfristiga skulder		
Övriga skulder till kreditinstitut	440 343	0
	440 343	0
Kortfristiga skulder		
Övriga skulder till kreditinstitut	261 601	0
	261 601	0

Not 9 Justering för poster som inte ingår i kassaflödet

Koncernen

	2021-12-31	2020-12-31
Avskrivningar	1 031 297	283 733
	1 031 297	283 733

Not 10 Andelar i koncernföretag

Moderbolaget

	2021-12-31	2020-12-31
Ingående anskaffningsvärden	7 390 943	7 390 943
Inköp	2 473 890	0
Lämnade aktieägartillskott	1 850 000	0
Utgående ackumulerade anskaffningsvärden	11 714 833	7 390 943
Utgående redovisat värde	11 714 833	7 390 943

Aktieägartillskott har lämnats till Agilit Svenska AB om 9 190 943 (7 340 943) kr.

Not 11 Specifikation andelar i koncernföretag

Moderbolaget

Namn	Kapitalandel	Rösträttsandel	Bokfört värde
Agilit Svenska AB	100%	100%	9 240 943
Carefindy AB	100%	100%	100 000
FHVCare i Sverige AB	100%	100%	2 373 890
			11 714 833

	Org.nr	Säte	Eget kapital	Resultat
Agilit Svenska AB	559049-8795	Sollentuna	227 758	-1 966 331
Carefindy AB	559053-8806	Lund	264 469	-113 956
FHVCare i Sverige AB	559178-5000	Stockholm	64 853	-177 039

Not 12 Väsentliga händelser efter räkenskapsårets slut

Koncernen

Se nedan

Moderbolaget

Agilit genomförde under januari 2022 en fulltecknad företrädesemission och tillfördes cirka 6 251 TKR innan emissionskostnader.

Agilit listades på Nasdaq First North med första handelsdag den 28 februari 2022.

Not 13 Ställda säkerheter**Koncernen**

	2021-12-31	2020-12-31
Företagsinteckning	1 000 000	0
	1 000 000	0

Lund 2022-06-03

Semmy Rulf
Ordförande

Johan Assarsson

Morgan Eilenberg

Lars Lidgren

Fredrik Thafvelin

Petter Øygarden

Johan Tinnerholm
VD Agilit Holding

Vår revisionsberättelse har lämnats den dag
som framgår av vår elektroniska signatur
Öhrlings PriceWaterhouseCoopers AB

Lisa Albertsson
Auktoriserad revisor

Agilit Holding AB

Kung Oskars väg 11 C

222 35 Lund

www.curando.se

 **agilit**

Deltagare

AGILIT HOLDING AB 559058– 5807 Sverige

Signerat med Svenskt BankID

2022-06-03 09:51:44 UTC

Namn returnerat från Svenskt BankID: Johan Tomas Tinnerholm

Datum

Johan Tinnerholm

CEO

Johan.tinnerholm@curando.se

070-6432410

Leveranskanal: E-post

FREDRIK THAFVELIN Norge

Signerat med Norskt BankID (AdES)

2022-06-03 10:20:25 UTC

Namn returnerat från Norskt BankID (AdES): Fredrik R B Thafvelin

Datum

Fredrik Thafvelin

fredrik.thafvelin@curando.se

+4792030200

Leveranskanal: E-post

PETTER ØYGARDEN Sverige

Signerat med Norskt BankID (AdES)

2022-06-03 14:56:22 UTC

Namn returnerat från Norskt BankID (AdES): Petter Kristen S
Øygarden

Datum

Petter Øygarden

petter.oygarden@bratsberg.as

+4791156687

Leveranskanal: E-post

MORGAN EILENBERG Sverige

Signerat med Svenskt BankID

2022-06-03 14:06:58 UTC

Namn returnerat från Svenskt BankID: MORGAN EILENBERG

Datum

Morgan Eilenberg

morgan.eilenberg@brice.se

46 733 590 550

Leveranskanal: E-post

2022071825343

LARS LIDGREN Sverige

Signerat med Svenskt BankID

Namn returnerat från Svenskt BankID: LARS LIDGREN

Lars Lidgren
l.lidgren@gmail.com
0705478700

2022-06-03 10:50:55 UTC

Datum

Leveranskanal: E-post

SEMMY RÜLF Sverige

Signerat med Svenskt BankID

Namn returnerat från Svenskt BankID: Semmy Rulf

Semmy Rulf
semmy.rulf@googlemail.com

2022-06-03 10:52:22 UTC

Datum

Leveranskanal: E-post

JOHAN ASSARSSON Sverige

Signerat med Svenskt BankID

Namn returnerat från Svenskt BankID: Per Johan Björn Assarsson

Johan Assarsson
johanassarsson@hotmail.se

2022-06-03 10:03:33 UTC

Datum

Leveranskanal: E-post

LISA ALBERTSSON 19800108-3966 Sverige

Signerat med Svenskt BankID

Namn returnerat från Svenskt BankID: Lisa Maria Albertsson


Lisa Albertsson
lisa.albertsson@pwc.com
46 (0)734 235317
19800108-3966

2022-06-03 15:41:03 UTC

Datum

Leveranskanal: E-post

2022071825344



Revisionsberättelse

Till bolagsstämman i Agilit Holding AB, org.nr 559058-5807

Rapport om årsredovisningen och koncernredovisningen

Uttalanden

Vi har utfört en revision av årsredovisningen och koncernredovisningen för Agilit Holding AB för år 2021. Bolagets årsredovisning och koncernredovisningen ingår på sidorna 6-23 i detta dokument.

Enligt vår uppfattning har årsredovisningen och koncernredovisningen upprättats i enlighet med årsredovisningslagen och ger en i alla väsentliga avseenden rättvisande bild av moderbolagets och koncernens finansiella ställning per den 31 december 2021 och av dessas finansiella resultat och kassaflöde för året enligt årsredovisningslagen. Förvaltningsberättelsen är förenlig med årsredovisningens och koncernredovisningens övriga delar.

Vi tillstyrker därför att bolagsstämman fastställer resultaträkningen och balansräkningen för moderbolaget och koncernen.

Grund för uttalanden

Vi har utfört revisionen enligt International Standards on Auditing (ISA) och god revisionssed i Sverige. Vårt ansvar enligt dessa standarder beskrivs närmare i avsnittet Revisorns ansvar. Vi är oberoende i förhållande till moderbolaget och koncernen enligt god revisorssed i Sverige och har i övrigt fullgjort vårt yrkesetiska ansvar enligt dessa krav.

Vi anser att de revisionsbevis vi har inhämtat är tillräckliga och ändamålsenliga som grund för våra uttalanden.

Upplysning av särskild betydelse

Utan att det påverkar vårt uttalande vill vi fästa uppmärksamhet på att bolagets förmåga att fortsätta sin verksamhet är beroende av att det i förvaltningsberättelsen angivna och planerade arbetet med bolagets finansiering blir framgångsrikt.

Annan information än årsredovisningen och koncernredovisningen

Detta dokument innehåller även annan information än årsredovisningen och koncernredovisningen och återfinns på sidorna 1-5. Det är styrelsen och verkställande direktören som har ansvaret för denna andra information.


Vårt uttalande avseende årsredovisningen och koncernredovisningen omfattar inte denna information och vi gör inget uttalande med bestyrkande avseende denna andra information.

I samband med vår revision av årsredovisningen och koncernredovisningen är det vårt ansvar att läsa den information som identifieras ovan och överväga om informationen i väsentlig utsträckning är oförenlig med årsredovisningen och koncernredovisningen. Vid denna genomgång beaktar vi även den kunskap vi i övrigt inhämtat under revisionen samt bedömer om informationen i övrigt verkar innehålla väsentliga felaktigheter.

Om vi, baserat på det arbete som har utförts avseende denna information, drar slutsatsen att den andra informationen innehåller en väsentlig felaktighet, är vi skyldiga att rapportera detta. Vi har inget att rapportera i det avseendet.

Styrelsens och verkställande direktörens ansvar

Det är styrelsen och verkställande direktören som har ansvaret för att årsredovisningen och koncernredovisningen upprättas och att de ger en rättvisande bild enligt årsredovisningslagen. Styrelsen och verkställande direktören ansvarar även för den interna kontroll som de bedömer är nödvändig för att upprätta en årsredovisning och koncernredovisning som inte innehåller några väsentliga felaktigheter, vare sig dessa beror på oegentligheter eller misstag.



Vid upprättandet av årsredovisningen och koncernredovisningen ansvarar styrelsen och verkställande direktören för bedömningen av bolagets och koncernens förmåga att fortsätta verksamheten. De upplyser, när så är tillämpligt, om förhållanden som kan påverka förmågan att fortsätta verksamheten och att använda antagandet om fortsatt drift. Antagandet om fortsatt drift tillämpas dock inte om styrelsen och verkställande direktören avser att likvidera bolaget, upphöra med verksamheten eller inte har något realistiskt alternativ till att göra något av detta.

Revisorns ansvar

Våra mål är att uppnå en rimlig grad av säkerhet om huruvida årsredovisningen och koncernredovisningen som helhet inte innehåller några väsentliga felaktigheter, vare sig dessa beror på oegentligheter eller misstag, och att lämna en revisionsberättelse som innehåller våra uttalanden. Rimlig säkerhet är en hög grad av säkerhet, men är ingen garanti för att en revision som utförs enligt ISA och god revisionssed i Sverige alltid kommer att upptäcka en väsentlig felaktighet om en sådan finns. Felaktigheter kan uppstå på grund av oegentligheter eller misstag och anses vara väsentliga om de enskilt eller tillsammans rimligen kan förväntas påverka de ekonomiska beslut som användare fattar med grund i årsredovisningen och koncernredovisningen.

En ytterligare beskrivning av vårt ansvar för revisionen av årsredovisningen och koncernredovisningen finns på Revisorsinspektionens webbplats: www.revisorsinspektionen.se/revisornsansvar. Denna beskrivning är en del av revisionsberättelsen.

Rapport om andra krav enligt lagar och andra författningar

Uttalanden

Utöver vår revision av årsredovisningen och koncernredovisningen har vi även utfört en revision av styrelsens och verkställande direktörens förvaltning för Agilit Holding AB för år 2021 samt av förslaget till dispositioner beträffande bolagets vinst eller förlust.

Vi tillstyrker att bolagsstämman disponerar vinsten enligt förslaget i förvaltningsberättelsen och beviljar styrelsens ledamöter och verkställande direktören ansvarsfrihet för räkenskapsåret.

Grund för uttalanden

Vi har utfört revisionen enligt god revisionssed i Sverige. Vårt ansvar enligt denna beskrivs närmare i avsnittet Revisorns ansvar. Vi är oberoende i förhållande till moderbolaget och koncernen enligt god revisorssed i Sverige och har i övrigt fullgjort vårt yrkesetiska ansvar enligt dessa krav.

Vi anser att de revisionsbevis vi har inhämtat är tillräckliga och ändamålsenliga som grund för våra uttalanden.

Styrelsens och verkställande direktörens ansvar


Det är styrelsen som har ansvaret för förslaget till dispositioner beträffande bolagets vinst eller förlust. Vid förslag till utdelning innefattar detta bland annat en bedömning av om utdelningen är försvarlig med hänsyn till de krav som bolagets och koncernens verksamhetsart, omfattning och risker ställer på storleken av moderbolagets och koncernens egna kapital, konsolideringsbehov, likviditet och ställning i övrigt.

Styrelsen ansvarar för bolagets organisation och förvaltningen av bolagets angelägenheter. Detta innefattar bland annat att fortlöpande bedöma bolagets och koncernens ekonomiska situation, och att tillse att bolagets organisation är utformad så att bokföringen, medelsförvaltningen och bolagets ekonomiska angelägenheter i övrigt kontrolleras på ett betryggande sätt. Den verkställande direktören ska sköta den löpande förvaltningen enligt styrelsens riktlinjer och anvisningar och bland annat vidta de åtgärder som är nödvändiga för att bolagets bokföring ska fullgöras i överensstämmelse med lag och för att medelsförvaltningen ska skötas på ett betryggande sätt.

Revisorns ansvar

Vårt mål beträffande revisionen av förvaltningen, och därmed vårt uttalande om ansvarsfrihet, är att inhämta revisionsbevis för att med en rimlig grad av säkerhet kunna bedöma om någon styrelseledamot eller verkställande direktören i något väsentligt avseende:

- företagit någon åtgärd eller gjort sig skyldig till någon försummelse som kan föranleda ersättningskyldighet mot bolaget
- på något annat sätt handlat i strid med aktiebolagslagen, årsredovisningslagen eller bolagsordningen.



2022071825347

Vårt mål beträffande revisionen av förslaget till dispositioner av bolagets vinst eller förlust, och därmed vårt uttalande om detta, är att med rimlig grad av säkerhet bedöma om förslaget är förenligt med aktiebolagslagen.

Rimlig säkerhet är en hög grad av säkerhet, men ingen garanti för att en revision som utförs enligt god revisionssed i Sverige alltid kommer att upptäcka åtgärder eller försummelser som kan föranleda ersättningsskyldighet mot bolaget, eller att ett förslag till dispositioner av bolagets vinst eller förlust inte är förenligt med aktiebolagslagen.

En ytterligare beskrivning av vårt ansvar för revisionen av förvaltningen finns på Revisorsinspektionens webbplats: www.revisorsinspektionen.se/revisornsansvar. Denna beskrivning är en del av revisionsberättelsen.

Lund den 3 juni 2022

Öhrlings PricewaterhouseCoopers AB

Lisa Albertsson
Auktoriserad revisor

Deltagare

ÖHRLINGS PRICEWATERHOUSECOOPERS AB 556029-6740 Sverige

Signerat med Svenskt BankID

2022-06-03 15:43:26 UTC

Namn returnerat från Svenskt BankID: Lisa Maria Albertsson

Datum

Lisa Albertsson

Partner

Leveranskanal: E-post

2022071825348