

Falken Academy AB
Org nr 559326-3378

Årsredovisning för räkenskapsåret 2024

Styrelsen avger följande årsredovisning.

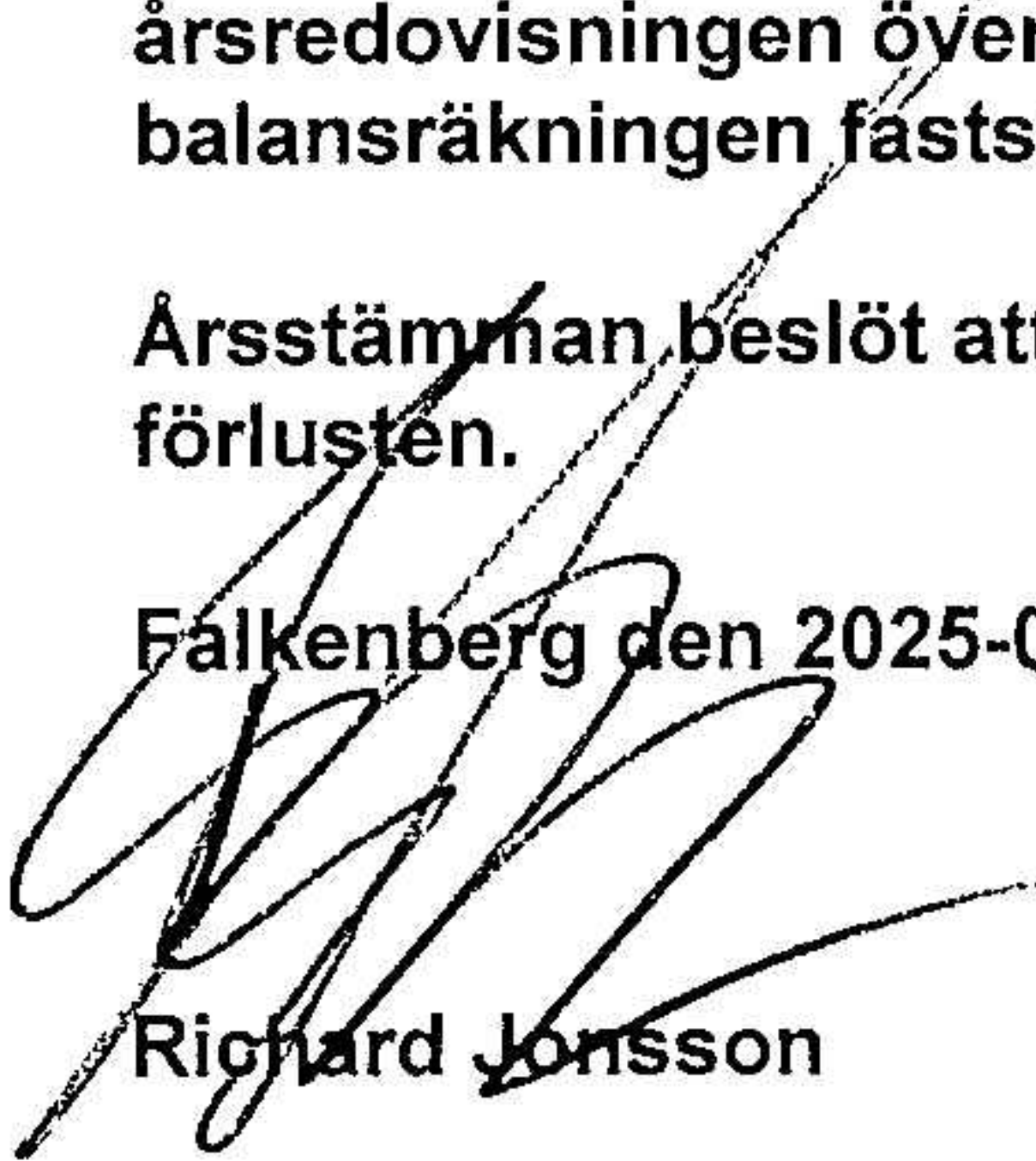
Innehåll	Sida
- förvaltningsberättelse	2
- resultaträkning	4
- balansräkning	5
- noter	7

Om inte annat särskilt anges, redovisas alla belopp i kronor. Uppgifter inom parentes avser föregående år.

Undertecknad styrelseledamot i Falken Academy AB intygar, dels att denna kopia av årsredovisningen överrensstämmer med originalet, dels att resultaträkningen och balansräkningen fastställts på årsstämma den 2025-05-21.

Årsstämman beslöt att godkänna styrelsens förslag beträffande den uppkomna förlusten.

Falkenberg den 2025-05-21


Richard Jonsson

Förvaltningsberättelse

Verksamheten

Allmänt om verksamheten

Bolaget, med säte i Falkenberg, bedriver uthyrning av flygsimulator med tillhörande teori- och instruktörsutbildning.

Flerårsöversikt

		<u>2024</u>	<u>2023</u>	<u>2021/22</u>
Nettoomsättning	tkr	190	112	214
Resultat efter finansiella poster	tkr	-8	-59	-61
Soliditet	%	8	9	9

Nyckeltalsdefinitioner

Soliditet

Eget kapital och obeskattade reserver (med avdrag för uppskjuten skatt) i förhållande till balansslutningen.

Förändring av eget kapital

	<u>2024-01-01</u> <u>-2024-12-31</u>	<u>2023-01-01</u> <u>-2023-12-31</u>
Bundet eget kapital		
<u>Bundet eget kapital</u>		
Belopp vid årets ingång	50 000	50 000
Summa bundet eget kapital vid årets utgång	<u>50 000</u>	<u>50 000</u>
Fritt eget kapital		
Belopp vid årets ingång	1 546	772
Ehållna villkorade aktieägartillskott	-	60 000
Årets resultat	-7 831	-59 226
Summa fritt eget kapital vid årets utgång	<u>-6 285</u>	<u>1 546</u>
<i>Villkorade aktieägartillskott uppgår till</i>	<u>122 000</u>	<u>122 000</u>

Resultatdisposition

Till årsstämman förfogande står följande ansamlad förlust:

Balanserad vinst	1 546
Årets förlust	-7 831
	<hr/>
kronor	-6 285

Styrelsen föreslår att ansamlad förlust disponeras så att

i ny räkning överförs	-6 285
	<hr/>
kronor	-6 285

Resultat och ställning

Resultatet av bolagets verksamhet samt den ekonomiska ställningen vid räkenskapsårets utgång framgår i övrigt av efterföljande resultaträkning och balansräkning med noter.

Resultaträkning

2024-01-01
-2024-12-31

2023-01-01
-2023-12-31

Rörelseintäkter, lagerförändringar m.m.

Nettoomsättning

190 167

111 693

Summa rörelseintäkter, lagerförändringar m.m.

190 167

111 693

Rörelsekostnader

Handelsvaror och förnödenheter

-32 660

-10 490

Övriga externa kostnader

-93 623

-99 175

Avskrivningar av materiella anläggningstillgångar

-62 658

-50 102

Summa rörelsekostnader

-188 941

-159 767

Rörelseresultat

1 226

-48 074

Finansiella poster

Övriga ränteintäkter och liknande resultatposter

12

88

Räntekostnader och liknande resultatposter

-9 069

-11 240

Summa finansiella poster

-9 057

-11 152

Resultat efter finansiella poster

-7 831

-59 226

Resultat före skatt

-7 831

-59 226

Årets resultat

-7 831

-59 226

Balansräkning	Not	2024-12-31	2023-12-31
Tillgångar			
Anläggningstillgångar			
<i>Materiella anläggningstillgångar</i>			
Inventarier, verktyg och installationer	2	449 242	511 900
<i>Summa materiella anläggningstillgångar</i>		449 242	511 900
Summa anläggningstillgångar		449 242	511 900
Omsättningstillgångar			
<i>Kortfristiga fordringar</i>			
Övriga fordringar		492	9 336
Förutbetalda kostnader och upplupna intäkter		5 400	5 315
<i>Summa kortfristiga fordringar</i>		5 892	14 651
<i>Kassa och bank</i>			
Kassa och Bank		71 834	28 027
<i>Summa kassa och bank</i>		71 834	28 027
Summa omsättningstillgångar		77 726	42 678
Summa tillgångar		526 968	554 578

Balansräkning	Not	2024-12-31	2023-12-31
Eget kapital och skulder			
Eget kapital			
<i>Bundet eget kapital</i>			
Aktiekapital		50 000	50 000
<i>Summa bundet eget kapital</i>		50 000	50 000
<i>Fritt eget kapital</i>			
Balanserat resultat		1 546	60 772
Årets resultat		-7 831	-59 226
<i>Summa fritt eget kapital</i>		-6 285	1 546
Summa eget kapital		43 715	51 546
Långfristiga skulder			
Övriga skulder till kreditinstitut	3	75 872	117 248
Övriga skulder		327 934	327 934
Summa långfristiga skulder		403 806	445 182
Kortfristiga skulder			
Övriga skulder till kreditinstitut	3	41 376	41 376
Leverantörsskulder		27 191	-
Övriga skulder		-	3 164
Upplupna kostnader och förutbetalda intäkter		10 880	13 310
Summa kortfristiga skulder		79 447	57 850
Summa eget kapital och skulder		526 968	554 578

Noter

Not 1 Redovisnings- och värderingsprinciper

Årsredovisningen är upprättad i enlighet med årsredovisningslagen och BFNAR 2016:10
Årsredovisning i mindre företag.

Avskrivningar

Tillämpade avskrivningstider:

Inventarier, verktyg och installationer 10 år

Upplysningar till balansräkningen

Not 2 Inventarier, verktyg och installationer

	<u>2024-12-31</u>	<u>2023-12-31</u>
Ingående anskaffningsvärden	626 574	516 574
<i>Årets förändringar</i>		
- Inköp	-	110 000
	<hr/>	<hr/>
Utgående anskaffningsvärden	626 574	626 574
Ingående avskrivningar	-114 674	-64 572
<i>Årets förändringar</i>		
- Avskrivningar	-62 658	-50 102
	<hr/>	<hr/>
Utgående avskrivningar	-177 332	-114 674
	<hr/>	<hr/>
Redovisat värde	<u>449 242</u>	<u>511 900</u>


Not 3 Skulder som redovisas i flera poster


	<u>2024-12-31</u>	<u>2023-12-31</u>
Företagets skulder till kreditinstitut redovisas under följande poster i balansräkningen:		
<i>Långfristiga skulder</i>		
Övriga skulder till kreditinstitut	75 872	117 248
<i>Kortfristiga skulder</i>		
Övriga skulder till kreditinstitut	41 376	41 376
	<hr/>	<hr/>
Summa skulder till kreditinstitut	<u>117 248</u>	<u>158 624</u>

Not 4 Ställda säkerheter

	<u>2024-12-31</u>	<u>2023-12-31</u>
Företagsinteckningar	200 000	200 000
Summa ställda säkerheter	<u>200 000</u>	<u>200 000</u>


Falkenberg 2025-05-21



Niklas Wolfhagen
Ordförande


Richard Jonsson


Pär Falk


Niklas Halén


Martin Karlsson

Fotokopierad överensstämmelse
med originalet intygas:


k=20250704;2025070901859