



ÅRSREDOVISNING

2022

BERNSTELIUS

AB

Årsredovisning för Bernstelius AB avseende räkenskapsåret 2022

Styrelsen och verkställande direktören för Bernstelius AB får härmed avge redovisning för verksamhetsåret 2022.

Förvaltningsberättelse

Säte

Bolaget har sitt säte i Skåne län, Båstad kommun

Verksamheten

Bolaget skall bedriva konsulttjänster inom grafisk design, marknadsföring samt webbdesign. Utöver detta skall bolaget bedriva jordbruksnära tjänster och tillhandahålla övernattningsmöjligheter enskilt eller i samband med kurs och konferensverksamhet samt därmed förenlig verksamhet. Bolaget skall även bedriva bröllopskoordinering samt lokaluthyrning för events och tillställningar.

Väsentliga händelser under räkenskapsåret

Året 2022 har varit ett ovanligt år för bolaget med betydande påverkan från kriget mellan Ryssland och Ukraina. Vid utbrottet av konflikten stod våra rum tomma. För att hjälpa till i denna svåra situation beslutade vi att ta emot så många flyktingar som vi kunde hysa, vilket resulterade i en annorlunda verksamhet under året.

Under de första månaderna fick vi fantastiskt stöd från privatpersoner som bidrog till att täcka kostnaderna. Vi arbetade samtidigt kontinuerligt för att få statliga bidrag för att kunna fortsätta hjälpa flyktingarna. Från och med oktober började vi få statliga bidrag för att kunna erbjuda boende åt de ukrainska flyktingar vi hade tagit emot.

Denna situation med att hysa flyktingar resulterade i en minskning av vår konsultverksamhet i början av året då all vår tid gick åt att acklimatisera flyktingarna. Dessutom var vi tvungna att avboka alla våra gäster som hade bokat boende hos oss under sommaren, vilket påverkade vår omsättning negativt.

Vi strävade efter att göra vårt bästa för att erbjuda trygga och bekväma boendemöjligheter för de flyktingar vi tog emot. Vi arbetade också för att säkra ytterligare finansiellt stöd för att täcka kostnaderna för deras boende och välbefinnande.



Trots de utmaningar vi stod inför under 2022 är vi stolta över att ha kunna hjälpa de människor som flydde från konflikten. Vi försätter att anpassa vår verksamhet för att möta deras behov och arbetar aktivt för att få ut dom på egna fötter. Vårt mål är att alla ska bli självständiga där de kan försörja sig själva och betala för eget boende.

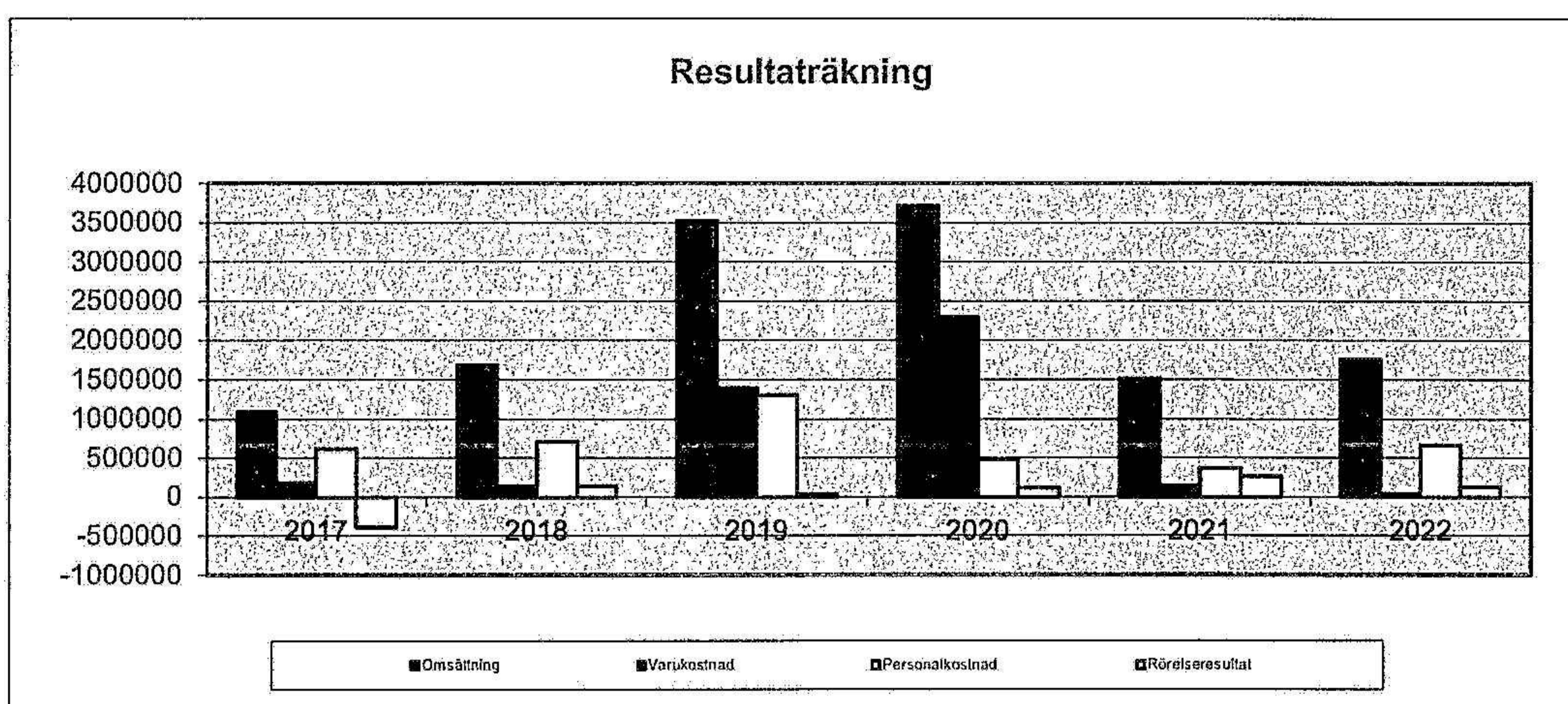
Vi vet ännu inte när vi kan återgå till en mer normal verksamhet men fortsätter att utveckla våra tjänster för att möta våra gästers behov när den dagen väl kommer.

I övrigt har inga väsentliga händelser inträffat under räkenskapsåret.

Flerårsöversikt

	2022	2021	2020	2019	2018
Omsättning	1 757 tkr	1 505 tkr	3 705 tkr	3 521 tkr	1 679 tkr
Resultat efter finansiella poster	111 tkr	257 tkr	102 tkr	11 tkr	-79 tkr
Rörelsemarginal	7,07 %	17,86 %	3,11 %	0,79 %	-3,33 %
Kassalikviditet	69,56 %	126,62 %	71,77 %	60,39 %	19,55 %
Soliditet	49,61 %	37,03 %	49,90 %	21,25 %	24,82 %

1



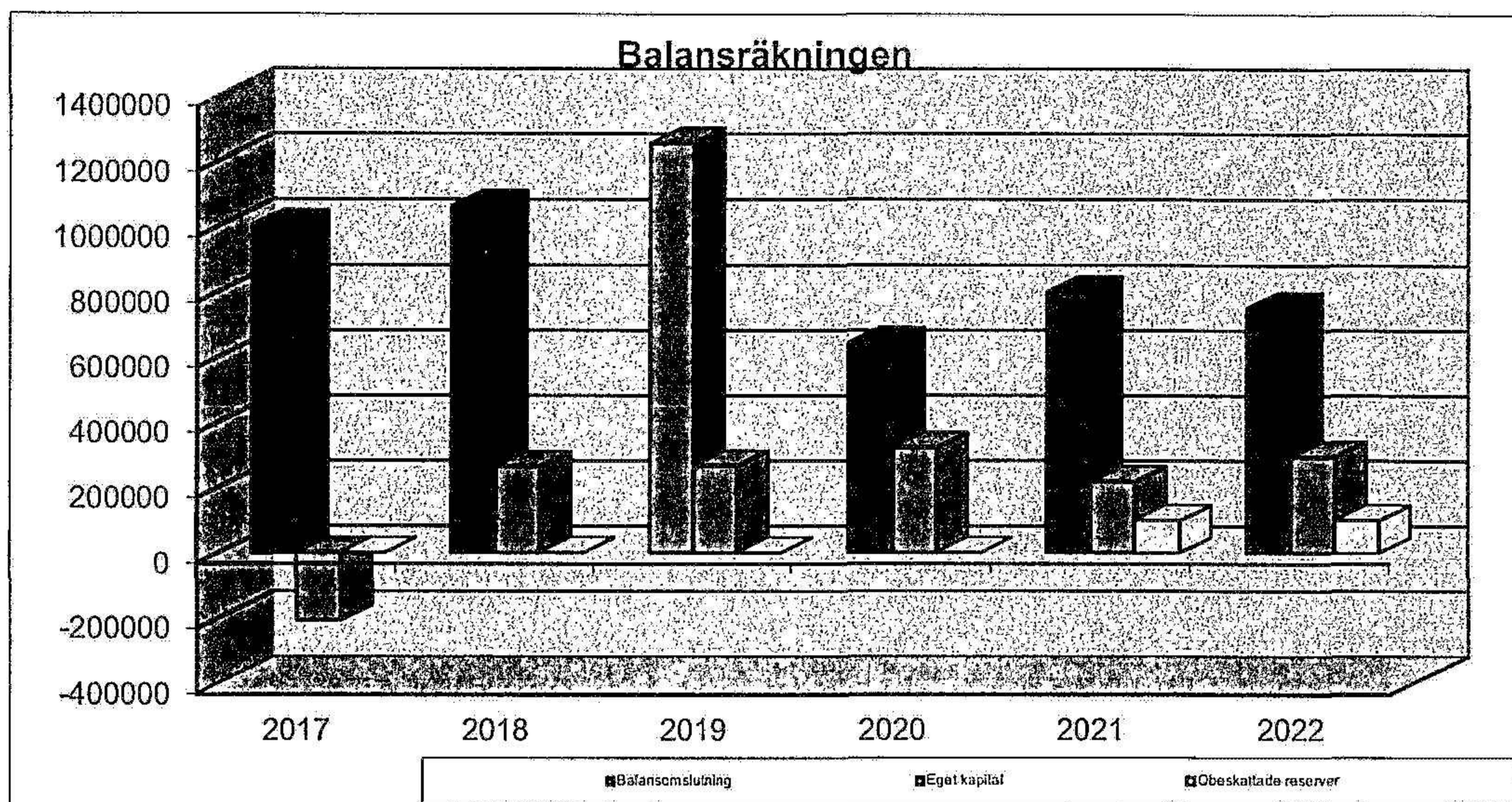
1 Definition av nyckeltal:

Rörelsemarginal: Rörelseresultat/Nettoomsättning

Kassalikviditet: Omsättningstillgångar exklusive varulager/Kortfristiga skulder

Soliditet: Justerat eget kapital/Balansomslutning

2023072707232



Eget kapital

	<i>Aktiekapital 1 000 aktier</i>	<i>Balanserat resultat</i>	<i>Årets resultat</i>
Belopp vid årets ingång	100 000	21 103	96 262
Omföring enligt stämmobeslut		96 262	-96 262
Aktieägartillskott		20 000	
Årets resultat			56 434
Belopp vid årets utgång	100 000	137 365	56 434

Behandling av resultat

Till bolagsstämmans förfogande står enligt balansräkningen:

-balanserat resultat	137 365,35
-årets resultat	56 433,84
	193 799,19

Styrelsen föreslår att resultatet disponeras enligt följande:

-utdelning till aktieägare	0,00
-balanseras i ny räkning	193 799,19
	193 799,19

Resultaträkning


Belopp i kr	Not	2022	2021
<i>Rörelseintäkter, lagerförändring m m</i>			
Nettoomsättning		1 756 707	1 505 062
Övriga intäkter		91 701	71 997
Summa rörelseintäkter och lagerförändring m m		1 848 408	1 577 059
<i>Rörelsekostnader</i>			
Handelsvaror		-42 305	-135 267
Övriga externa kostnader		-789 926	-569 065
Personalkostnader	1	-657 837	-363 029
Avskrivningar av materiella anläggningstillgångar	3, 4	-234 142	-240 850
Summa rörelsekostnader		-1 724 210	-1 308 211
Rörelseresultat		124 198	268 848
<i>Finansiella poster</i>			
Ränteintäkter och liknande intäkter		7	–
Räntekostnader och liknande kostnader		-13 181	-11 675
Summa finansiella poster		-13 174	-11 675
Resultat efter finansiella poster		111 024	257 173
<i>Bokslutsdispositioner</i>			
Bokslutsdispositioner	2	–	-99 000
Summa bokslutsdispositioner		–	-99 000
Resultat före skatt		111 024	158 173
Skatt som belastat årets resultat		-54 590	-61 911
Årets resultat		56 434	96 262

Undertecknad styrelseledamot i Bernstelius AB intygar härmed att en med denna avskrift likalydande resultat- och balansräkning fastställts på ordinarie bolagsstämma den 30/6 2023. Stämman beslöt även behandla resultatet enligt förslaget i förvaltningsberättelsen.

Torekov den 30/6 2023



Niklas Bernstein



Balansräkning

<i>Belopp i kr</i>	<i>Not</i>	<i>2022-12-31</i>	<i>2021-12-31</i>
Tillgångar			
<i>Anläggningstillgångar</i>			
Materiella anläggningstillgångar			
Förbättringsutgifter på annans fastighet	3	453 282	378 825
Inventarier	4	100 494	99 202
Övriga materiella anläggningstillgångar		26 480	26 480
		<u>580 256</u>	<u>504 507</u>
		580 256	504 507
<i>Omsättningstillgångar</i>			
Kortfristiga fordringar			
Kundfordringar		101 892	227 041
Upparbetad ej fakturerad intäkt		33 415	—
Övriga fordringar		6 314	36 002
Förutbetalda kostnader		7 625	7 482
		<u>149 246</u>	<u>270 525</u>
		149 246	270 525
Kassa och bank		21 176	24 233
		<u>21 176</u>	<u>24 233</u>
		170 422	294 758
Summa tillgångar		750 678	799 265

✓
[Signature]

2023072707234

Balansräkning

<i>Belopp i kr</i>	<i>Not</i>	<i>2022-12-31</i>	<i>2021-12-31</i>
Eget kapital och skulder			
<i>Eget kapital</i>			
Bundet eget kapital			
Aktiekapital		100 000	100 000
		<u>100 000</u>	<u>100 000</u>
Fritt eget kapital			
Balanserat resultat		137 365	21 103
Årets resultat		56 434	96 262
		<u>193 799</u>	<u>117 365</u>
		<u>293 799</u>	<u>217 365</u>
<i>Obeskattade reserver</i>			
Periodiseringsfond 2021		99 000	99 000
		<u>99 000</u>	<u>99 000</u>
<i>Långfristiga skulder</i>	5		
Checkräkningskredit (bev. 300 000 kr)		112 887	250 118
		<u>112 887</u>	<u>250 118</u>
<i>Kortfristiga skulder</i>			
Leverantörsskulder		88 961	79 070
Skatteskuld		60 225	100 600
Övriga kortfristiga skulder		27 212	5 632
Upplupna kostnader		68 594	47 480
		<u>244 992</u>	<u>232 782</u>
Summa eget kapital och skulder		750 678	799 265

2023072707235

Tilläggsupplysningar och noter

Belopp i kr

Allmänna upplysningar

Värderingsprinciper

Bolaget tillämpar årsredovisningslagen samt de redovisningsprinciper som följer av BFNAR 2016:10, årsredovisning i mindre företag.

Avskrivningar på maskiner och inventarier och immateriella tillgångar sker under 5 år med 20% årligen.

Beträffande maskiner/inventarier/förbättringsutgifter se not 3 och 4. Kundfordringar redovisas efter individuell bedömning till de belopp varmed de beräknas inflyta. Övriga fordringar och skulder har värderats till nominella belopp. Periodisering av inkomster och utgifter har skett enligt god redovisningssed.

Väsentliga händelser efter räkenskapsårets utgång


Spridningen av coronaviruset har efter balansdagen inte påverkat företagets verksamhet i någon större utsträckning.

I övrigt har inga väsentliga händelser inträffat efter räkenskapsårets utgång.

Upplysningar till resultaträkningen

Not 1 Personal

	2022	2021
Medelantalet anställda	3,0	3,0
varav män	2,0	2,0
varav kvinnor	1,0	1,0



Not 2 Bokslutsdispositioner

	2022-12-31	2021-12-31
Avsättning till periodiseringsfond 2021	–	-99 000
	–	-99 000

Upplysningar till balansräkningen

Not 3 Förbättringsutgifter på annans fastighet

Avser nedlagda värdehöjande åtgärder på hyrd fastighet i Torekov. Utgör förberedelse för kommande kursverksamhet och uthyrningsverksamhet m m.

	2022-12-31	2021-12-31
Ingående ackumulerade anskaffningsvärden	1 989 114	1 765 454
Årets investering	278 091	223 660
Utgående ackumulerade anskaffningsvärden	2 267 205	1 989 114
Ingående ackumulerade avskrivningar	1 610 289	1 393 328
Årets avskrivningar	203 634	216 961
Utgående ackumulerade avskrivningar	1 813 923	1 610 289
Redovisat värde	453 282	378 825

Not 4 Inventarier

	2022-12-31	2021-12-31
Ingående ackumulerade anskaffningsvärden	432 472	416 489
Årets inköp	31 800	15 983
Utgående ackumulerade anskaffningsvärden	464 272	432 472
Ingående ackumulerade avskrivningar	333 270	309 381
Årets avskrivningar	30 508	23 889
Utgående ackumulerade avskrivningar	363 778	333 270
Redovisat värde	100 494	99 202

2023072707257

Not 5 Långfristiga skulder

Av långfristiga skulder förfaller inga till betalning efter fem år efter utgången av räkenskapsåret.


Not 6 Inom linjen

	2022-12-31	2021-12-31
Ställda panter	Inga	Inga
Eventualförpliktelser	Inga	Inga

Not 7 Rapport om årsredovisningen

För denna årsredovisning har en rapport om årsredovisningen upprättats av Tommy Gustavsson, BBS Accounting Service AB som är Auktoriserad Redovisningskonsult genom medlemskap i Srf konsulterna.

Torekov den ²⁹16 2023



Niklas Bernstein
VD



Patrik Bernstein
Ordförande

Kopians överensstämmelse med
originalet intygas.



2023072707238